



CONCENTRADO PRIMER TRIMESTRE (ENERO, FEBRERO Y MARZO) POA 2018

PROGRAMA DE CAPACITACION SERVIDORES PUBLICOS	Objetivo Individual (POA)	Semana 1		Semana 2		Semana 3		Semana 4		Semana 5	
		HOMBRE	MUJER	HOMBRE	MUJER	HOMBRE	MUJER	HOMBRE	MUJER	HOMBRE	MUJER
SERVIDORES PUBLICOS MUNICIPALES	875	191	66	88	71	383	210	136	79	14	38
SERVIDORES PUBLICOS ESTATALES	162.5	9	17	77	71	79	144	115	114	41	42
SERVIDORES PUBLICOS FEDERALES	125	60	80	172	90	169	88	4	6	8	5
SEDENA (MILITARES)	250	0	0	0	0	0	0	0	0	0	0
SECTOR SALUD	375	7	9	4	17	58	99	37	36	34	35
CURSOS	13.75	0	0	0	0	0	0	0	0	0	0
CONFERENCIAS	13.75	0	0	0	0	0	0	0	0	0	0
CAPACITACIÓN	160	0	0	0	0	0	0	0	0	0	0
TALLER	8.5	0	0	0	0	0	0	0	0	0	0
EVENTOS		0	0	0	0	0	0	0	0	0	0
STAND INFORMATIVO	7.25	0	0	0	0	0	0	0	0	0	0
COLABORACIONES INSTITUCIONALES	27.5	0	0	0	0	0	0	0	0	0	0

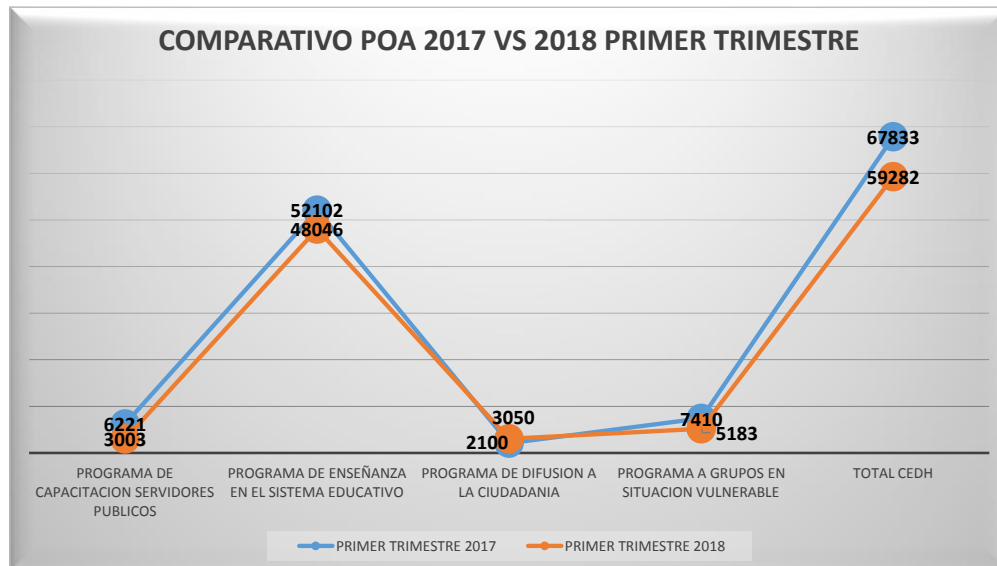
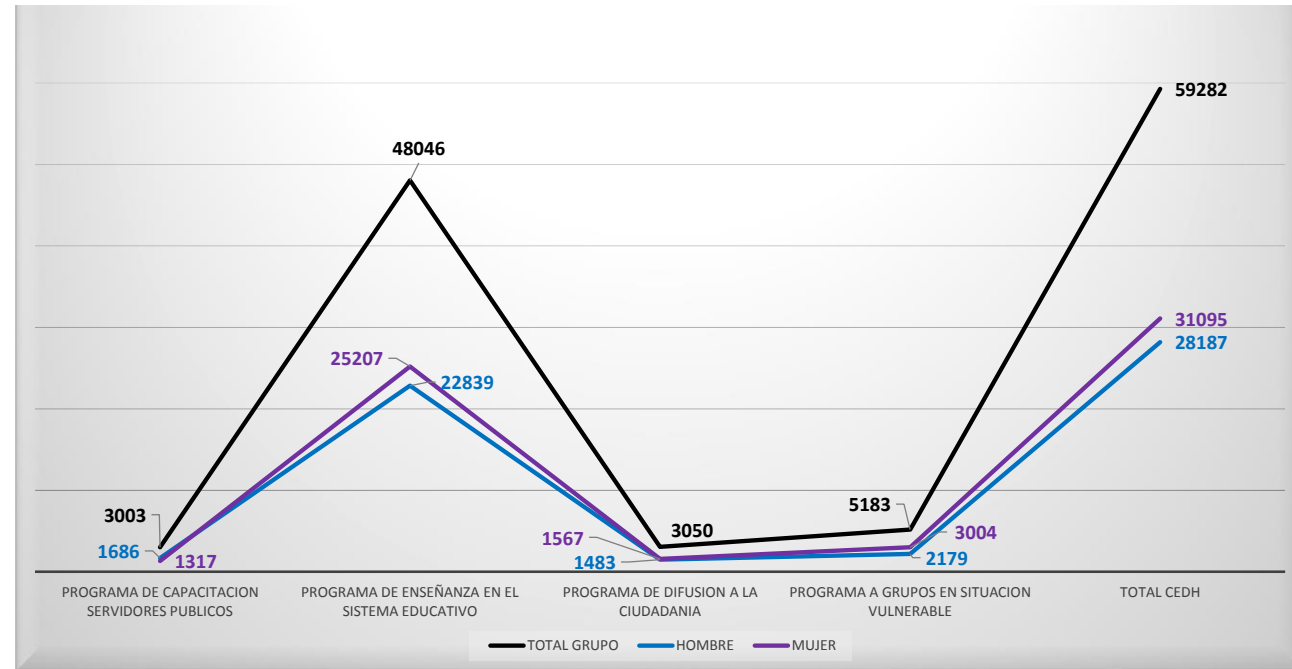
CHIHUAHUA	
JUÁREZ	
DELICIAS	
CUAUHTÉMOC	
N.C.G	
PARRAL	

PROGRAMA POA 2018	TOTAL GRUPO	PRIMER TRIMESTRE	
		HOMBRE	MUJER

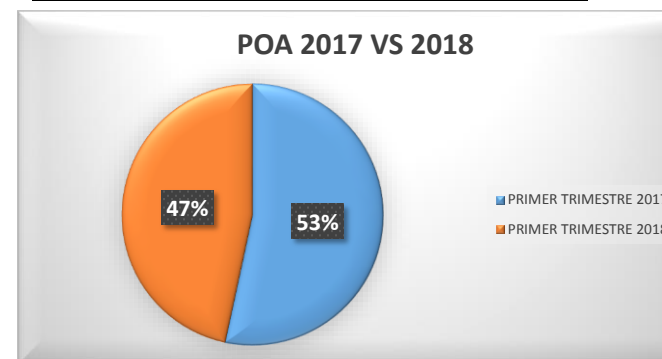
RESULTADO PRIMER TRIMESTRE POA (ENERO, FEBRERO Y MARZO 2018)

PROGRAMA DE CAPACITACION SERVIDORES PUBLICOS	3003	1686	1317
PROGRAMA DE ENSEÑANZA EN EL SISTEMA EDUCATIVO	48046	22839	25207
PROGRAMA DE DIFUSION A LA CIUDADANIA	3050	1483	1567
PROGRAMA A GRUPOS EN SITUACION VULNERABLE	5183	2179	3004
TOTAL CEDH	59282	28187	31095

PROGRAMA POA	PRIMER TRIMESTRE 2017	PRIMER TRIMESTRE 2018	% CRECIMIENTO 2018
PROGRAMA DE CAPACITACION SERVIDORES PUBLICOS	6221	3003	
PROGRAMA DE ENSEÑANZA EN EL SISTEMA EDUCATIVO	52102	48046	
PROGRAMA DE DIFUSION A LA CIUDADANIA	2100	3050	
PROGRAMA A GRUPOS EN SITUACION VULNERABLE	7410	5183	
TOTAL CEDH	67833	59282	-12.61



PROGRAMA POA	PRIMER TRIMESTRE 2017	PRIMER TRIMESTRE 2018
TOTAL CEDH	67833	59282



TOTAL SEMANA		TOTAL	% Cumplimiento	PROGRAMA DE ENSEÑANZA EN EL SISTEMA EDUCATIVO	Objetivo Individual (POA)	Semana 1		Semana 2		Semana 3	
HOMBRE	MUJER			GÉNERO		HOMBRE	MUJER	HOMBRE	MUJER	HOMBRE	MUJER
812	464	1276	93%	PERSONAL DOCENTES PRESCOLAR	600	16	208	9	38	2	48
321	388	709	198%	PERSONAL DOCENTES PRIMARIA	571	30	85	49	92	90	174
413	269	682	330%	PERSONAL DOCENTES SECUNDARIA	371	40	43	8	9	45	27
0	0	0	0%	PERSONAL DOCENTES PREPARATORIA/EQUIVALENTE	371	48	63	32	116	1224	1276
140	196	336	37%	PERSONAL DOCENTES UNIVERSITARIOS/MAESTRIA	171	11	20	10	10	42	72
0	0	0	0%	ESTANCIA INFANTIL (PERSONAL)	142	0	971	0	0	1	65
0	0	0	0%	ALUMNADO PRESCOLAR	3125	1208	906	261	247	311	361
0	0	0	0%	ALUMNADO PRIMARIA	8250	1304	743	1520	1560	3654	3782
0	0	0	0%	ALUMNADO SECUNDARIA	5375	950	1636	332	381	612	655
0	0	0	#¡DIV/0!	ALUMNADO PREPARATORIA	3750	1998	1399	295	283	2495	2591
0	0	0	0%	ALUMNADO UNIVERSITARIOS/MAESTRIA	1000	138	175	163	227	55	29
0	0	0	0%	PADRES DE FAMILIA	715.5	26	83	31	144	26	127
				ESCUELA	147.5	0	0	0	0	0	0
				CHIHUAHUA							
				JUÁREZ							
				DELICIAS							
				CUAUHTÉMOC							
				N.C.G							
				PARRAL							

Semana 4		Semana 5		TOTAL SEMANA			% Cumplimiento	PROGRAMA DE DIFUSION A LA CIUDADANIA	Objetivo Individual (POA)	Semana 1		Sema
HOMBRE	MUJER	HOMBRE	MUJER	HOMBRE	MUJER			GÉNERO		HOMBRE	MUJER	HOMBRE
4	17	2	20	33	331	364	6%	MUNICIPIOS VISITADOS	13.25	0	0	0
75	173	28	39	272	563	835	48%	ENTREGA DE MATERIAL DE DIFUSIÓN	71250	0	0	0
60	83	16	8	169	170	339	46%	PARTICIPACIÓN CON ORGANIZACIONES CIVILES	23.75	0	0	0
2	0	18	40	1324	1495	2819	357%	PARTICIPACIÓN CON MEDIOS DE COMUNICACIÓN	42.5	0	0	0
3	15	2	16	68	133	201	40%	PARTICIPACIÓN CON EMPRESAS	15	0	0	0
0	0	0	0	1	1036	1037	1%	CAPACITADOS (AS) EMPRESA		40	15	60
343	359	215	275	2338	2148	4486	75%	(ONG) ORGANIZACIONES NO GUBERNAMENTALES		0	0	0
759	820	428	438	7665	7343	15008	93%	PUBLICO EN GENERAL		106	100	0
2554	2636	284	230	4732	5538	10270	88%					
2	4	890	1207	5680	5484	11164	151%					
21	44	30	51	407	526	933	41%					
53	0	14	86	150	440	590	21%					
0	0	0	0	0	0	0	0%					

CHIHUAHUA	
JUÁREZ	
DELICIAS	
CUAUHTÉMOC	
N.C.G	
PARRAL	

na 2	Semana 3		Semana 4		Semana 5		TOTAL SEMANA			% Cumplimiento	PROGRAMA A GRUPOS EN SITUACION VULNERABLE	Objetivo Individual (POA)
MUJER	HOMBRE	MUJER	HOMBRE	MUJER	HOMBRE	MUJER	HOMBRE	MUJER			GÉNERO	
0	0	0	0	0	0	0	0	0	0	0%	NIÑEZ	562.5
0	0	0	0	0	0	0	0	0	0	0%	ADOLESCENCIA	562.5
0	0	0	0	0	0	0	0	0	0	0%	MUJERES	2225
0	0	0	0	0	0	0	0	0	0	0%	PERSONAS MAYORES	725
0	8	12	12	14	0	0	20	26	46	133%	PERSONAS CON DISCAPACIDAD	1312.5
12	172	38	600	918	0	0	872	983	1855	#iDIV/0!	PERSONAS INDIGENAS	500
0	0	0	37	66	0	0	37	66	103	#iDIV/0!	PERSONAS MENONITA	
0	198	142	250	250	0	0	554	492	1046	#iDIV/0!	PERSONAS MIGRANTES	750
											SENTENCIADOS/PROCESADOS	97.5
											VICTIMAS DEL DELITO	
											DERECHOS DE LAS PERSONAS VIH	107.5
											COMUNIDAD LGBTTTI	212.5

CHIHUAHUA	
JUÁREZ	
DELICIAS	
CUAUHTÉMOC	
N.C.G	
PARRAL	

Semana 1		Semana 2		Semana 3		Semana 4		Semana 5		TOTAL SEMANA		
HOMBRE	MUJER	HOMBRE	MUJER	HOMBRE	MUJER	HOMBRE	MUJER	HOMBRE	MUJER	HOMBRE	MUJER	
308	378	0	0	0	0	75	50	0	0	383	428	811
32	38	206	74	0	0	0	0	0	0	238	112	350
89	864	19	28	20	186	38	46	0	0	166	1124	1290
86	73	8	6	0	0	108	108	18	22	220	209	429
0	0	50	50	80	90	67	93	0	0	197	233	430
0	0	0	0	30	30	820	680	0	0	850	710	1560
0	0	0	0	0	0	0	0	0	0	0	0	0
0	0	0	0	0	0	0	0	0	0	0	0	0
0	0	0	0	0	0	0	0	0	0	0	0	0
0	0	0	0	0	0	0	0	0	0	0	0	0
0	0	0	0	0	0	0	0	0	0	0	0	0
0	0	0	0	18	30	107	158	0	0	125	188	313

% Cumplimiento	Total Mes					COMPROBACIÓN				DP	ONG
	HOMBRE	MUJER	TOTAL GRUPO	HOMBRE	MUJER					DEPENDENCIAS PÚBLICAS	ORGANIZACIÓN NO GUBERNAMENTAL
68%	28187	31095	59282	28187	31095	0	0	59282	0		
42%	SERVIDORES										
7%	HOMBRE	MUJER									
30%	1686	1317	3003	1686	1317	0	0	3003	0		
15%	EDUCATIVO										
170%	HOMBRE	MUJER									
#¡DIV/0!	22839	25207	48046	22839	25207	0	0	48046	0		
0%	CIUDADANIA										
0%	HOMBRE	MUJER									
#¡DIV/0!	1483	1567	3050	1483	1567	0	0	3050	0		
0%	VULNERABLES										
59%	HOMBRE	MUJER									
	2179	3004	5183	2179	3004	0	0	5183	0		
	COMPROBACIÓN		118564	56374	62190			118564	0		

