



CONCENTRADO SEGUNDO TRIMESTRE (ABRIL, MAYO Y JUNIO) POA 2018

PROGRAMA DE CAPACITACION SERVIDORES PUBLICOS	Objetivo Individual (POA)	Semana 1		Semana 2		Semana 3		Semana 4		Semana 5	
		HOMBRE	MUJER	HOMBRE	MUJER	HOMBRE	MUJER	HOMBRE	MUJER	HOMBRE	MUJER
SERVIDORES PUBLICOS MUNICIPALES	875	180	123	135	65	128	90	120	78	36	11
SERVIDORES PUBLICOS ESTATALES	162.5	105	144	54	90	77	67	39	18	0	0
SERVIDORES PUBLICOS FEDERALES	125	4	7	46	0	56	55	109	135	14	19
SEDENA (MILITARES)	250	64	30	0	0	0	0	0	0	0	0
SECTOR SALUD	375	11	20	55	79	19	21	188	253	11	21
CURSOS	13.75	0	0	0	0	0	0	0	0	0	0
CONFERENCIAS	13.75	0	0	0	0	0	0	0	0	0	0
CAPACITACIÓN	160	0	0	0	0	0	0	0	0	0	0
TALLER	8.5	0	0	0	0	0	0	0	0	0	0
EVENTOS		0	0	0	0	0	0	0	0	0	0
STAND INFORMATIVO	7.25	0	0	0	0	0	0	0	0	0	0
COLABORACIONES INSTITUCIONALES	27.5	0	0	0	0	0	0	0	0	0	0

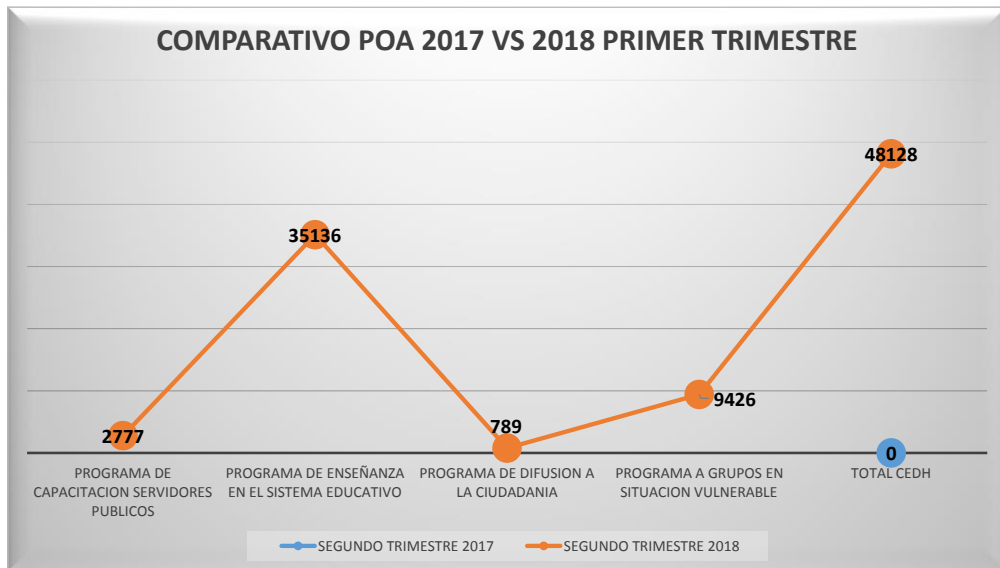
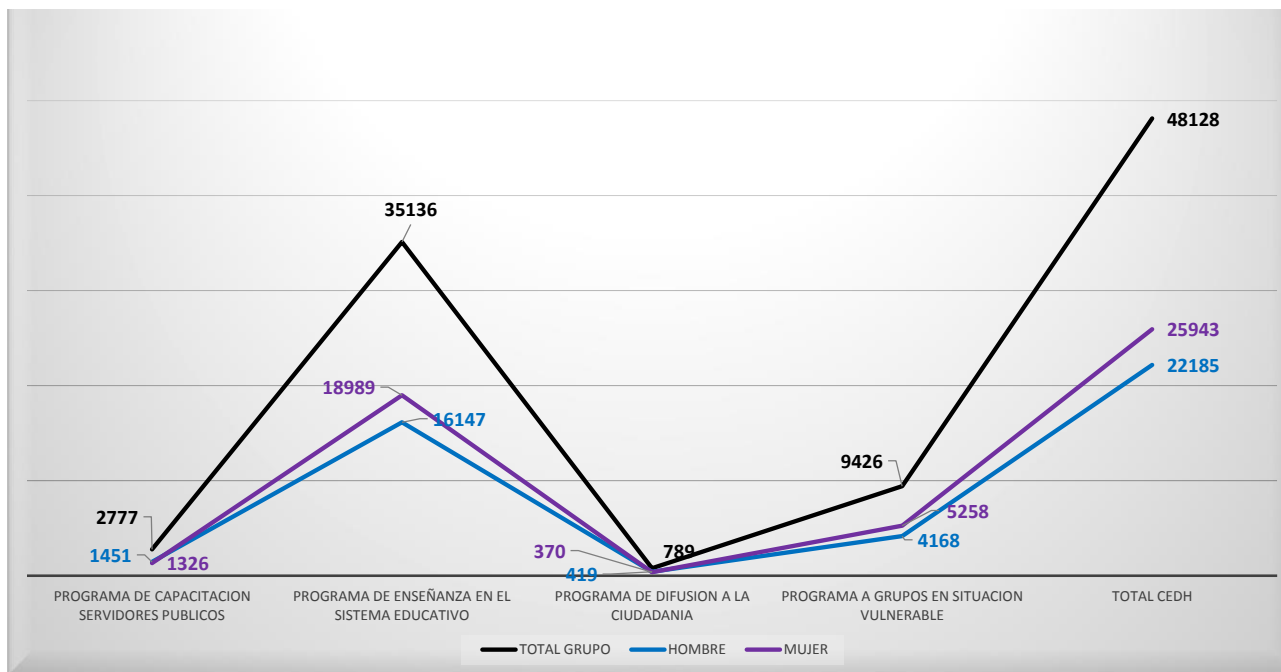
CHIHUAHUA	485
JUÁREZ	1619
DELICIAS	218
CUAUHTÉMOC	126
N.C.G	94
PARRAL	235
2777	

PROGRAMA POA 2018	SEGUNDO TRIMESTRE	
	TOTAL GRUPO	
	HOMBRE	MUJER

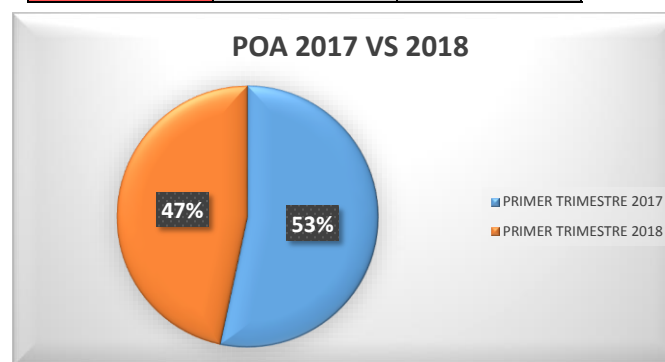
RESULTADO PRIMER TRIMESTRE POA (ENERO, FEBRERO Y MARZO 2018)

PROGRAMA DE CAPACITACION SERVIDORES PUBLICOS	2777	1451	1326
PROGRAMA DE ENSEÑANZA EN EL SISTEMA EDUCATIVO	35136	16147	18989
PROGRAMA DE DIFUSION A LA CIUDADANIA	789	419	370
PROGRAMA A GRUPOS EN SITUACION VULNERABLE	9426	4168	5258
TOTAL CEDH	48128	22185	25943

PROGRAMA POA	SEGUNDO TRIMESTRE 2017	SEGUNDO TRIMESTRE 2018	% CRECIMIENTO 2018
PROGRAMA DE CAPACITACION SERVIDORES PUBLICOS		2777	
PROGRAMA DE ENSEÑANZA EN EL SISTEMA EDUCATIVO		35136	
PROGRAMA DE DIFUSION A LA CIUDADANIA		789	
PROGRAMA A GRUPOS EN SITUACION VULNERABLE		9426	
TOTAL CEDH	0	48128	#¡DIV/0!



PROGRAMA POA	PRIMER TRIMESTRE 2017	PRIMER TRIMESTRE 2018
TOTAL CEDH	67833	59282



Semana 4		Semana 5		TOTAL SEMANA			% Cumplimiento	PROGRAMA DE DIFUSION A LA CIUDADANIA	Objetivo Individual (POA)	Semana 1		Semana 2	
HOMBRE	MUJER	HOMBRE	MUJER	HOMBRE	MUJER			GÉNERO		HOMBRE	MUJER	HOMBRE	MUJER
1	48	1	9	11	325	336	2%	MUNICIPIOS VISITADOS	13.25	0	0	0	0
84	150	8	42	337	711	1048	59%	ENTREGA DE MATERIAL DE DIFUSIÓN	71250	0	0	0	0
1	3	3	0	79	125	204	21%	PARTICIPACIÓN CON ORGANIZACIONES CIVILES	23.75	0	7	0	0
1	0	1	0	77	50	127	21%	PARTICIPACIÓN CON MEDIOS DE COMUNICACIÓN	42.5	0	0	0	0
3	3	2	3	113	81	194	66%	PARTICIPACIÓN CON EMPRESAS	15	0	0	0	0
0	0	0	0	0	40	40	0%	CAPACITADOS (AS) EMPRESA		105	87	117	46
433	460	138	140	1590	1724	3314	51%	(ONG) ORGANIZACIONES NO GUBERNAMENTALES		0	8	16	20
1992	2322	478	512	9187	10257	19444	111%	PUBLICO EN GENERAL		40	28	0	0
32	39	13	2	869	915	1784	16%						
700	700	200	200	2270	2435	4705	61%						
456	473	27	34	1511	1719	3230	151%						
27	96	19	92	95	573	668	13%						
8	34	0	0	8	34	42	5%						

35136

0

CHIHUAHUA	73
JUÁREZ	362
DELICIAS	286
CUAUHTÉMOC	0
N.C.G	68
PARRAL	0

789

Semana 3		Semana 4		Semana 5		TOTAL SEMANA			% Cumplimiento	PROGRAMA A GRUPOS EN SITUACION VULNERABLE	Objetivo Individual (POA)	Semana 1		Sema
HOMBRE	MUJER	HOMBRE	MUJER	HOMBRE	MUJER	HOMBRE	MUJER			GÉNERO		HOMBRE	MUJER	HOMBRE
0	0	0	0	0	0	0	0	0	0%	NIÑEZ	562.5	251	184	48
0	0	0	0	0	0	0	0	0	0%	ADOLESCENCIA	562.5	23	24	0
0	0	0	0	0	0	0	7	7	0%	MUJERES	2225	13	29	104
0	0	0	0	0	0	0	0	0	0%	PERSONAS MAYORES	725	78	191	18
0	0	0	0	0	0	0	0	0	0%	PERSONAS CON DISCAPACIDAD	1312.5	726	859	154
0	0	16	4	25	10	263	147	410	#¡DIV/0!	PERSONAS INDIGENAS	500	15	15	0
100	160	0	0	0	0	116	188	304	#¡DIV/0!	PERSONAS MENONITA		0	0	0
0	0	0	0	0	0	40	28	68	#¡DIV/0!	PERSONAS MIGRANTES	750	0	0	0
										SENTENCIADOS/PROCESADOS	97.5	0	0	0
									789			0	0	0
										VICTIMAS DEL DELITO				
										DERECHOS DE LAS PERSONAS VIH	107.5	14	9	0
										COMUNIDAD LGBTTTI	212.5	944	1237	0

CHIHUAHUA	568
JUÁREZ	7847
DELICIAS	405
CUAUHTÉMOC	30
N.C.G	180
PARRAL	396

9426

na 2	Semana 3		Semana 4		Semana 5		TOTAL SEMANA			% Cumplimiento	To	
MUJER	HOMBRE	MUJER	HOMBRE	MUJER	HOMBRE	MUJER	HOMBRE	MUJER			HOMBRE	MUJER
68	0	0	109	165	16	57	424	474	898	75%	22185	25943
0	13	19	22	30	135	140	193	213	406	34%	SERVIDORES	
270	0	0	0	0	0	0	117	299	416	5%	HOMBRE	MUJER
61	56	31	82	79	37	88	271	450	721	37%	1451	1326
224	140	213	0	0	69	79	1089	1375	2464	83%	EDUCATIVO	
0	0	0	0	0	0	0	15	15	30	3%	HOMBRE	MUJER
0	0	0	0	0	0	0	0	0	0	#!DIV/0!	16147	18989
0	0	0	0	0	0	0	0	0	0	0%	CIUDADANIA	
0	0	0	0	0	0	0	0	0	0	0%	HOMBRE	MUJER
0	0	0	0	0	0	0	0	0	0	#!DIV/0!	419	370
0	382	418	91	109	91	109	578	645	1223	538%	VULNERABLES	
0	339	297	136	212	62	41	1481	1787	3268	697%	HOMBRE	MUJER
										9426	4168	5258
												COMPROBACIÓN

tal Mes			COMPROBACIÓN				DP	ONG	OSC
TOTAL GRUPO	HOMBRE	MUJER					DEPENDENCIAS PÚBLICAS	ORGANIZACIÓN NO GUBERNAMENTAL	ORGANIZACIÓN SOCIEDAD CIVIL
48128	22185	25943	0	0	48128	0	SIPINNA	UACJ	COMITÉ LGBTI
							SECRETARIA DE DESARROLLO SOCIAL	COLEGIO DE MEDICOS DEL ESTADO DE CHIH	FOMENTO ECONOMICO DE DELICIAS A.C.
							DIF ESTATAL	SEECH	MUJERES RESILIENTES
2777	1451	1326	0	0	2777	0	DIRECCION DE GRUPOS VULNERABLES	SECTOR 12	
							GAIA	SECYD	
							DIF NACIONAL	USAID	
35136	16147	18989	0	0	35136	0	ICHIJUV	FICOSEC	
							INST EST DE SEG PUBLICA		
							SUBSECRETARIA DE DESARROLLO SOCIAL		
789	419	370	0	0	789	0	SSPM		
							FGE		
							DGMT		
9426	4168	5258	0	0	9426	0	CONGRESO DEL ESTADO DE CHIH		
48128	22185	25943			48128	0	SECRETARIA DE SALUD		
							DIRECCION DE DERECHOS HUMANOS		
							MESA DE SEGURIDAD Y JUSTICIA		
							FISCALIA GENERAL DELE STADO		
							GOBIERNO MUNICIPAL DE CAMARGO		

