

*Gobierno del Estado
Libre y Soberano de Chihuahua*



Registrado como
Artículo
de segunda Clase de
fecha 2 de Noviembre
de 1927

Todas las leyes y demás disposiciones supremas son obligatorias por el sólo hecho de publicarse en este Periódico.

Responsable: La Secretaría General de Gobierno. Se publica los Miércoles y Sábados.

Chihuahua, Chih., jueves 31 de diciembre de 2020.

No. 105

Folleto Anexo

**PRESUPUESTO DE EGRESOS DEL GOBIERNO
DEL ESTADO DE CHIHUAHUA PARA EL
EJERCICIO FISCAL 2021
(DECRETO N° LXVI/APPEE/0953/2020 I P.O.)
TOMO II**



2021

EJERCICIO FISCAL

PRESUPUESTO DE EGRESOS

GOBIERNO DEL ESTADO DE CHIHUAHUA

TOMO II

Presupuesto basado en Resultados (PbR)



Chihuahua
GOBIERNO DEL ESTADO

PRESUPUESTO DE EGRESOS

Presupuesto basado en Resultados (PbR)

I. Cuadros Estadísticos Alcance PbR

- a) Por Clasificación Administrativa
- b) Resumen de Programas Presupuestarios e Indicadores PbR
- c) Matriz de Distribución de Recursos por Eje Rector y Eje Transversal



PRESUPUESTO DE EGRESOS

Cuadros Estadísticos Alcance PbR



a) Por Clasificación Administrativa



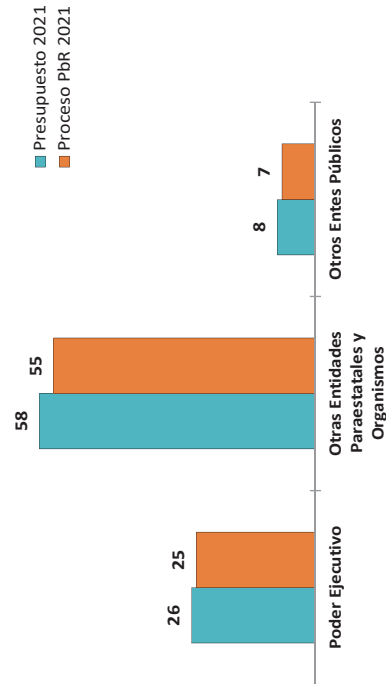
**GOBIERNO DEL ESTADO DE CHIHUAHUA
PRESUPUESTO DE EGRESOS 2021
PRESUPUESTO BASADO EN RESULTADOS**

Clasificación Administrativa

	Presupuesto 2021		Proceso Pbr 2021		Variación	
	Entes Públicos	Importe	Entes Públicos	Importe	Entes Públicos	Importe
Ejecutivo Estatal	86	69,800,727,172	82	48,107,583,028	3	21,693,144,144
Poder Ejecutivo	26	24,840,741,899	25	17,426,794,429	1	7,514,179,140
Otras Entidades Paraestatales y Organismos	58	44,888,085,963	55	30,608,889,289	2	14,178,965,004
Empresas Públicas	2	71,899,310	2	71,899,310	0	0
Otros Entes Públicos	8	4,424,642,878	7	4,345,860,515	1	78,782,363
Poder Legislativo	2	617,736,705	2	617,736,705	0	0
Poder Judicial	1	2,828,290,869	1	2,828,290,869	0	0
Órganos Autónomos	5	978,615,303	4	899,832,941	1	78,782,363
Total	94	74,225,370,049	89	52,453,443,543	4	21,771,926,506

Fuente: Secretaría de Hacienda
Nota: Los entes públicos que cuentan con recursos en el gasto no programable y en el proceso Pbr, solo se contabilizan una vez. Los fideicomisos que no cuentan con programa específico, se cuentan como ente al estar constituidos y tener asignado presupuesto.

Dependencias y/o Entidades en Pbr



Presupuesto Total			Ejecutivo Estatal		
Concepto	Dependencias/Entidades	%Total	Concepto	Dependencias/Entidades	%Total
Sin Pbr	4	4.3	Sin Pbr	3	3.5
Proceso Pbr	89	95.7	Proceso Pbr	82	96.5
Total	93	100	Total	85	100

PRESUPUESTO DE EGRESOS

Cuadros Estadísticos Alcance PbR



b) Resumen de Programas Presupuestarios e Indicadores PbR



**GOBIERNO DEL ESTADO DE CHIHUAHUA
PRESUPUESTO DE EGRESOS 2021
PRESUPUESTO BASADO EN RESULTADOS**

Distribución por ente Público - Programa

	Ente Público			Presupuesto 2021			Proceso Pbr 2021			Fuera de Proceso Pbr 2021		
	Programas	Importe	Programas	Importe	Programas	Importe	Indicadores	Programas	Importe	Programas	Importe	
PODER EJECUTIVO	159	24,840,741,899	129	17,426,794,429	1,808	30	7,514,179,140					
101 Despacho del Ejecutivo	1	14,701,444	1	13,416,186	8	-	-					
102 Secretaría General de Gobierno	15	707,343,503	15	690,805,206	153	-	-					
103 Secretaría de Hacienda	26	6,423,337,858	13	3,371,633,696	176	13	4,243,835,238.72					
104 Secretaría de Innovación y Desarrollo Económico	7	84,014,736	7	80,001,510	103	-	-					
105 Secretaría de Desarrollo Social	7	416,572,764	7	408,580,602	116	-	-					
106 Secretaría de Salud	8	67,741,539	8	65,430,191	107	-	-					
107 Secretaría de Educación y Deporte	10	6,506,888,731	10	5,797,184,427	190	-	-					
108 Secretaría de Trabajo y Previsión Social	4	169,698,037	4	154,484,420	44	-	-					
109 Secretaría de Cultura	7	150,026,341	7	140,250,496	80	-	-					
110 Secretaría de Comunicaciones y Obras Públicas	7	985,726,946	7	979,045,554	82	-	-					
111 Secretaría de Desarrollo Urbano y Ecología	11	348,958,162	11	337,127,370	153	-	-					
112 Secretaría de Desarrollo Rural	11	161,310,209	11	210,516,493	156	-	-					
113 Secretaría de Desarrollo Municipal	3	84,959,439	3	82,315,616	39	-	-					
114 Secretaría de la Función Pública	4	92,171,206	4	84,561,658	72	-	-					
115 Fiscalía General del Estado	4	2,539,431,090	4	2,352,792,871	81	-	-					
116 Consejería Jurídica	1	10,528,549	1	9,796,153	8	-	-					
117 Coordinación de Comunicación Social	1	116,606,084	1	113,239,495	7	-	-					
118 Coordinación de Relaciones Públicas	1	26,871,525	1	25,889,281	6	-	-					
119 Representación del Gobierno del Estado en la Cd. de México	1	9,669,400	1	9,154,729	11	-	-					
120 Oficinas Estatales de Enlace con la Secretaría de Relaciones Exteriores	1	24,304,836	1	21,981,693	4	-	-					
121 Deuda Pública	17	3,246,824,843	17	3,270,343,901.30	17	-	-					
122 Coordinación de Asesores y Proyectos Especiales	1	8,168,890	1	7,500,668	9	-	-					
123 Coordinación Ejecutiva de Gabinete	1	22,179,882	1	20,472,465	9	-	-					
124 Comisión Estatal para los Pueblos Indígenas	5	105,288,231	5	99,794,364	121	-	-					
125 Coordinación de Política Digital	1	110,488,831	1	109,152,098	15	-	-					
126 Secretaría de Seguridad Pública	4	2,406,928,820	4	2,241,667,186	58	-	-					
PODER LEGISLATIVO	2	617,736,705	2	617,736,705	38	-	-					
201 Congreso del Estado	1	454,907,078	1	454,907,078	34	-	-					
202 Auditoría Superior del Estado	1	162,829,627	1	162,829,627	4	-	-					
PODER JUDICIAL	1	2,828,290,869	1	2,828,290,869	20	-	-					
301 Tribunal Superior de Justicia	1	2,828,290,869	1	2,828,290,869	20	-	-					

GOBIERNO DEL ESTADO DE CHIHUAHUA
PRESUPUESTO DE EGRESOS 2021
PRESUPUESTO BASADO EN RESULTADOS

Distribución por ente Público - Programa

Ente Público	Presupuesto 2021			Proceso Pbr 2021			Fuera de Proceso Pbr 2021		
	Programas	Importe	Programas	Importe	Indicadores	Programas	Importe	Programas	Importe
ORGANISMOS DESCENTRALIZADOS	106	29,853,113,436	105	29,783,347,700	1,465	1	69,765,736		
401 Servicios Educativos del Estado de Chihuahua	5	12,441,298,688	5	12,441,298,688	93	-	-		
402 Universidad Tecnológica de Chihuahua	2	109,837,996	2	109,837,996	63	-	-		
403 Universidad Tecnológica de Cd. Juárez	3	170,229,147	3	170,229,147	42	-	-		
404 Colegio de Bachilleres del Estado de Chihuahua	4	786,973,963	4	786,973,963	55	-	-		
405 Instituto Tecnológico Superior de Nuevo Casas Grandes	2	65,072,252	2	65,072,252	29	-	-		
406 Colegio de Estudios Científicos y Tecnológicos del Estado de Chihuahua	6	423,381,803	6	423,381,803	65	-	-		
407 Colegio de Educación Profesional Técnica del Estado de Chihuahua	2	257,897,650	2	257,897,650	25	-	-		
408 Instituto Chihuahuense de Educación para los Adultos	1	130,444,852	1	130,444,852	18	-	-		
409 Instituto de Apoyo al Desarrollo Tecnológico	1	62,106,428	1	62,106,428	5	-	-		
410 Instituto de Capacitación para el Trabajo del Estado de Chihuahua	1	80,021,707	1	80,021,707	16	-	-		
411 Fomento y Desarrollo Artesanal del Estado de Chihuahua	1	7,357,698	1	7,357,698	16	-	-		
412 Parque Cumbres de Majalca	1	482,640	1	482,640	7	-	-		
413 Servicios de Salud de Chihuahua	7	5,068,689,599	7	5,068,689,599	106	-	-		
414 Instituto Chihuahuense de Salud	2	756,890,589	2	756,890,589	23	-	-		
415 Desarrollo Integral de la Familia del Estado de Chihuahua	7	573,233,028	7	573,233,028	157	-	-		
416 Instituto Chihuahuense de las Mujeres	2	58,232,101	2	58,232,101	29	-	-		
417 Consejo Estatal de Población	2	10,550,954	2	10,550,954	23	-	-		
418 Universidad Autónoma de Chihuahua	6	1,617,095,803	6	1,617,095,803	69	-	-		
419 Universidad Autónoma de Cd. Juárez	3	1,647,573,585	3	1,647,573,585	42	-	-		
421 Pensiones Civiles del Estado de Chihuahua	1	4,576,415,846	1	4,576,415,846	8	-	-		
422 Junta Central de Agua y Saneamiento	2	183,856,744	2	183,856,744	35	-	-		
425 Instituto Chihuahuense del Deporte y Cultura Física	6	119,540,467	6	119,540,467	55	-	-		
426 Instituto Chihuahuense de la Juventud	3	14,945,726	3	14,945,726	22	-	-		
427 Junta de Asistencia Social Privada del Estado de Chihuahua	2	8,822,500	2	8,822,500	17	-	-		
428 El Colegio de Chihuahua	1	7,853,930	1	7,853,930	9	-	-		
429 Instituto de Innovación y Competitividad	3	5,322,350	3	5,322,350	24	-	-		
430 Instituto Chihuahuense de Infraestructura Física Educativa	1	40,000,000	1	40,000,000	13	-	-		
431 Universidad Politécnica de Chihuahua	2	21,858,171	2	21,858,171	24	-	-		
432 Universidad Tecnológica de la Tarahumara	3	20,941,362	3	20,941,362	30	-	-		

**GOBIERNO DEL ESTADO DE CHIHUAHUA
PRESUPUESTO DE EGRESOS 2021
PRESUPUESTO BASADO EN RESULTADOS**

Distribución por ente Público - Programa

Ente Público	Presupuesto 2021			Proceso PbR 2021			Fuera de Proceso PbR 2021		
	Programas	Importe	Indicadores	Programas	Importe	Indicadores	Programas	Importe	Indicadores
433 Universidad Tecnológica de Parral	2	24,479,047	30	2	24,479,047	30	-	-	-
434 Universidad Pedagógica Nacional del Estado de Chihuahua	2	130,633,440	38	2	130,633,440	38	-	-	-
435 Universidad Tecnológica de la Babicora	5	16,522,176	54	5	16,522,176	54	-	-	-
436 Comisión Estatal de Vivienda, Suelo e Infraestructura de Chihuahua	2	120,344,621	18	1	50,578,884	18	1	69,765,736	-
437 Universidad Tecnológica de Paquimé	2	25,739,496	40	2	25,739,496	40	-	-	-
438 Universidad Tecnológica de Camargo	2	25,496,868	37	2	25,496,868	37	-	-	-
439 Universidad Tecnológica de Chihuahua Sur	2	23,063,039	39	2	23,063,039	39	-	-	-
440 Subsistema de Preparatoria Abierta del Estado de Chihuahua	4	179,812,866	40	4	179,812,866	40	-	-	-
441 Universidad Tecnológica Paso del Norte	2	30,814,488	34	2	30,814,488	34	-	-	-
445 Secretaría Ejecutiva del Sistema Estatal Anticorrupción	1	9,279,819	15	1	9,279,819	15	-	-	-
FIDEICOMISOS ESTATALES	11	4,176,641,454	88	10	825,541,589	88	1	3,253,068,195	-
505 Casa Chihuahua Centro de Patrimonio Cultural	1	6,431,262	34	1	6,431,262	34	-	-	-
507 Fondo de Retiro de los Trabajadores Incorporados a la Sección 42 del SNTE	1	5,000,000	5	1	5,000,000	5	-	-	-
508 Fideicomiso Policía Amigo	0	12,000,000	-	-	-	-	-	-	-
509 Fideicomiso Transito Amigo	0	3,000,000	-	-	-	-	-	-	-
510 Fideicomiso de Promoción y Fomento de las Actividades Turísticas	1	46,337,628	11	1	46,337,628	11	-	-	-
511 Fideicomiso Expo-Chihuahua	1	35,460,777	4	1	35,460,777	4	-	-	-
512 Fondo de Apoyo a la Delegación de la Cruz Roja	1	49,830,446	4	1	49,830,446	4	-	-	-
513 Fideicomiso Social del Empresariado Chihuahuense	1	385,017,649	6	1	385,017,649	6	-	-	-
516 Fondo de Fomento Agropecuario del Estado (FOFAE)	1	118,981,003	11	1	92,105,003	11	-	-	-
520 Fideicomiso del Programa de Carreteras Federales y Estatales	1	3,253,068,195	-	-	-	-	1	3,253,068,194.99	-
521 Fideicomiso Irrevocable de Administración y Garantía de Pago	1	850,000	4	1	850,000	4	-	-	-
524 Fideicomiso para el Desarrollo Forestal Sustentable en el Estado(FIDEFOSE)	0	14,829,670	-	-	-	-	-	-	-
528 Fondo de Atención a Niños y Niñas Hijos de las Víctimas de la Lucha Contra el Crimen	0	10,000,000	-	-	-	-	-	-	-
531 Fideicomiso para la Competitividad y Seguridad Ciudadana	0	192,508,824	-	-	-	-	-	-	-
536 Fideicomiso para dar cumplimiento al Convenio de fecha 26 de abril de 2016, entre el Gobierno del Estado y la Comunidad Bosques de San Elías Repechique	1	12,000,000	4	1	12,000,000	4	-	-	-
537 Fondo de Ayuda, Asistencia y Reparación a Víctimas del Estado de Chihuahua	1	10,000,000	5	1	10,000,000	5	-	-	-
538 Fideicomiso Irrevocable de Administración e Inversión FANVIPOL	0	1,326,000	-	-	-	-	-	-	-
539 Fondo para el Desarrollo Agropecuario, Agroindustrial, Acuicola y Forestal (FIDEAAAF)	0	20,000,000	-	-	-	-	-	-	-

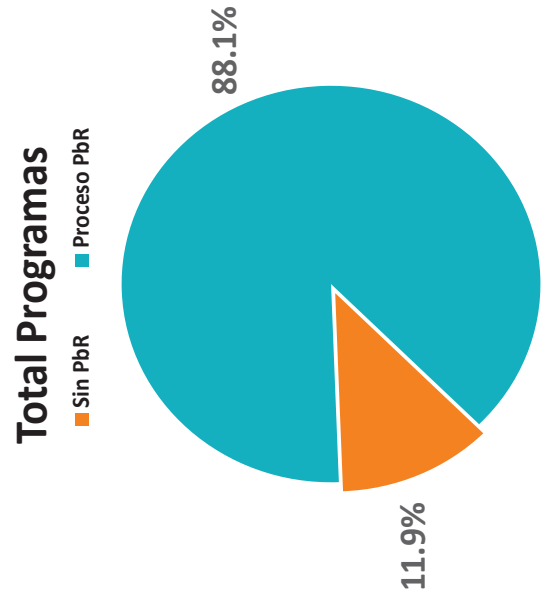
GOBIERNO DEL ESTADO DE CHIHUAHUA
PRESUPUESTO DE EGRESOS 2021
PRESUPUESTO BASADO EN RESULTADOS

Distribución por ente Público - Programa

Ente Público	Presupuesto 2021			Proceso PbR 2021			Fuera de Proceso PbR 2021		
	Programas	Importe	Indicadores	Programas	Importe	Indicadores	Programas	Importe	Indicadores
EMPRESAS PUBLICAS	2	71,899,310	20	2	71,899,310	20	-	-	-
602 Administradora de Servicios Aeroportuarios	1	9,666,680	9	1	9,666,680	9	-	-	-
603 Operadora de Transporte	1	62,232,630	11	1	62,232,630	11	-	-	-
ÓRGANOS AUTÓNOMOS	11	978,615,303	130	10	899,832,941	130	1	78,782,363	1
701 Comisión Estatal de los Derechos Humanos	1	78,782,363	0	-	-	0	1	78,782,362.56	1
702 Instituto Estatal Electoral	2	718,508,528	27	2	718,508,528	27	-	-	-
703 Tribunal Estatal Electoral	1	58,857,617	15	1	58,857,617	15	-	-	-
704 Instituto Chihuahuense para la Transparencia y Acceso a la Información Pública	6	55,506,029	76	6	55,506,029	76	-	-	-
705 Tribunal Estatal de Justicia Administrativa de Chihuahua	1	66,960,767	12	1	66,960,767	12	-	-	-
MUNICIPIOS	2	10,858,331,073	2	2	10,858,331,073	2	2	10,856,131,072.63	2
801 Municipios	2	10,858,331,073	2	2	10,858,331,073	2	2	10,856,131,072.63	2
Total	294	74,225,370,049	3,569	259	52,453,443,543	3,569	35	21,771,926,506	35

Fuente: Secretaría de Hacienda

Nota: En lo que se refiere al apartado de fideicomisos estatales, programa "0" significa que dichos entes públicos, no cuenta con estructura programática propia, se localizan interrelacionados a una estructura programática, contemplada dentro de su cabeza de sector, la operación del fideicomiso así como la identificación de los recursos se da a través de los diferentes segmentos de la estructura contable - presupuestal.



* Los programas que se encuentran fuera de proceso de PbR que no cuentan con Matriz de Marco Lógico (MML), corresponden al Gasto No Programable, que se compone de las asignaciones a deuda pública, emisiones bursátiles, municipios, Comisión Estatal de Vivienda, Suelo e Infraestructura de Chihuahua, Comisión Estatal de los Derechos Humanos y el Fideicomiso de Carreteras

PRESUPUESTO DE EGRESOS

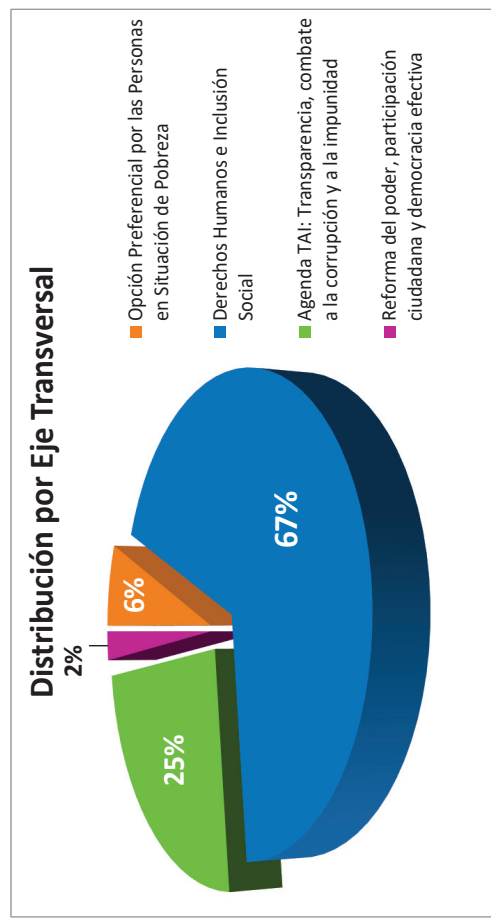
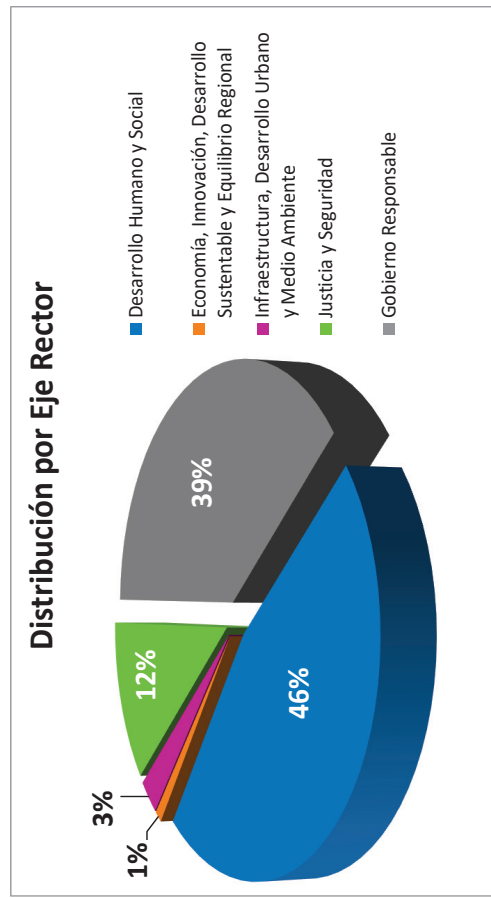
Cuadros Estadísticos Alcance PbR

c) Matriz de Distribución de Recursos por Eje Rector y Eje Transversal



**GOBIERNO DEL ESTADO DE CHIHUAHUA
PRESUPUESTO DE EGRESOS 2021
PRESUPUESTO BASADO EN RESULTADOS**

MATRIZ DE DISTRIBUCIÓN DE RECURSOS POR EJE RECTOR - EJE TRANSVERSAL - ENTE PÚBLICO - PROGRAMA							
	Desarrollo Humano y Social	Economía, Innovación, Desarrollo Sustentable y Equilibrio Regional	Infraestructura, Desarrollo Urbano y Medio Ambiente	Justicia y Seguridad	Gobierno Responsable	DISTRIBUCIÓN DE RECURSOS	
						\$	%
Opción Preferencial por las Personas en Situación de Pobreza	12 Programas 11 Entes 4,367,927,886	1 Programa 1 Ente 8,833,431	1 Programa 1 Ente 102,650,646	1 Programa 1 Ente 23,571,189	2 Programas 1 Ente 26,991,335	4,529,974,486	6%
Derechos Humanos e Inclusión Social	94 Programas 41 Entes 28,764,475,573	24 Programas 11 Entes 615,318,138	24 Programas 9 Entes 1,683,201,057	8 Programas 9 Entes 4,165,989,921	10 Programas 7 Entes 14,479,789,806	49,708,774,496	67%
Agenda TAI: Transparencia, combate a la corrupción y a la impunidad	6 Programas 6 Entes 1,215,948,971	2 Programas 1 Ente 43,768,901	4 Programas 2 Entes 138,110,645	11 Programas 7 Entes 4,357,987,864	49 Programas 12 Entes 12,607,652,923	18,363,469,303	25%
Reforma del poder, participación ciudadana y democracia efectiva	2 Programas 2 Entes 9,186,007	4 Programas 2 Entes 17,821,736	1 Programa 1 Ente 6,681,392	1 Programa 1 Ente 72,714,927	24 Programas 14 Entes 1,516,747,702	1,623,151,765	2%
\$	34,357,538,436	685,742,206	1,930,643,740	8,620,263,902	28,631,181,766	74,225,370,049	100%
%	46%	1%	3%	12%	39%	100%	



PRESUPUESTO DE EGRESOS

Presupuesto basado en Resultados (PbR)

II. Planeación Estratégica y Operativa por Ente Público y Programa Presupuestario

- Misión y Visión
- Alineación al Plan Estatal
- Definición y Beneficiarios del Programa Presupuestario
- Indicadores Relevantes del Programa Presupuestario



GOBIERNO DEL ESTADO DE CHIHUAHUA
PRESUPUESTO DE EGRESOS 2021
PRESUPUESTO BASADO EN RESULTADOS



101 - DESPACHO DEL EJECUTIVO

MISIÓN

Agendar, organizar y brindar a la sociedad chihuahuense espacios de participación y diálogo para ofrecer soluciones óptimas a sus planteamientos; así como los acuerdos del Titular del Ejecutivo Estatal con las dependencias y entidades de los tres órganos de gobierno.

VISIÓN

Administrar con eficiencia, calidad de tiempo, sensibilidad y humanismo los asuntos que atiende el C. Gobernador, de acuerdo al impacto que represente en beneficio de la sociedad y con enfoque a los que menos tienen, menos saben y menos pueden, y contribuir a promover y fortalecer la participación ciudadana.

ALINEACIÓN AL PLAN ESTATAL DE DESARROLLO

E504T4 - GOBIERNO RESPONSABLE - GOBIERNO ABIERTO - REFORMA DEL PODER, PARTICIPACIÓN CIUDADANA Y DEMOCRACIA PARTICIPATIVA

PROGRAMA - 2P002L1 GOBIERNO ABIERTO E INCLUYENTE

DEFINICIÓN

Programar las invitaciones formuladas por ciudadanos, organizaciones sociales, dependencias e instituciones en la agenda de actividades del Titular del Ejecutivo, así como atender y gestionar los planteamientos que día a día realiza la población en general del estado de Chihuahua al C. Gobernador, a través de los diferentes medios de captación con que se cuentan, lo anterior buscando mejorar la comunicación entre población y gobierno.

BENEFICIARIOS

TIPO	TOTAL	MUJERES	HOMBRES
Población del estado que solicita audiencia con el C. Gobernador	5,000	3,000	2,000

INDICADORES ESTRATÉGICOS

DATOS DEL INDICADOR

NIVEL	RESUMEN NARRATIVO	NOMBRE	FÓRMULA	META
PROPÓSITO	La población del estado que solicita audiencia con el C. Gobernador, recibe atención y respuesta a sus necesidades planteadas al titular del Ejecutivo Estatal	Variación porcentual de las personas atendidas	$((PA_{PA_1}) - 1) * 100$	-66.67
			PA = Personas atendidas en el presente año PA_1 = Personas atendidas en el año anterior inmediato	5,000 15,000

**GOBIERNO DEL ESTADO DE CHIHUAHUA
PRESUPUESTO DE EGRESOS 2021
PRESUPUESTO BASADO EN RESULTADOS**



102 - SECRETARIA GENERAL DE GOBIERNO

MISIÓN

Conducir con eficiencia y eficacia las acciones gubernamentales tendientes al fortalecimiento de las instituciones políticas y sociales, de los municipios, de la colaboración con los otros poderes del estado y demás entes públicos, y de las relaciones con el sector social. Así como vigilar, dentro de su competencia, la aplicación del orden jurídico; proporcionar publicidad y cetera a los actos del estado civil de las personas y de la propiedad; controlar el transporte público y la distribución y consumo de bebidas alcohólicas; y brindar asesoría jurídica a dependencias y entidades del Ejecutivo.

VISIÓN

Consolidar una Dependencia con vocación de servicio a la población, basada en el estado de derecho y en la colaboración de las instituciones públicas, y sustentada en conceptos de calidad, sensibilidad, modernización y profesionalización, para el desempeño de sus atribuciones.

ALINEACIÓN AL PLAN ESTATAL DE DESARROLLO

E404T1 - JUSTICIA Y SEGURIDAD - PROTECCIÓN CIVIL - OPCIÓN PREFERENCIAL POR LAS PERSONAS EN SITUACIÓN DE POBREZA

PROGRAMA - 2E007C1 PROTECCIÓN CIVIL

DEFINICIÓN	BENEFICIARIOS			
	TIPO	TOTAL	MUJERES	HOMBRES
Comprende las acciones para prevenir y atender las contingencias naturales y de origen antropogénico que afectan a la población del estado con la finalidad de reducir sus efectos.	La población del estado	3,566,574	1,804,299	1,752,275

INDICADORES ESTRATÉGICOS

OBJETIVO A MEDIR	DATOS DEL INDICADOR		
	RESUMEN NARRATIVO	NOMBRE	FÓRMULA
FIN Contribuir a la reducción de los efectos negativos hacia las mujeres, los hombres, las niñas y los niños, a través de la prevención y atención oportuna de las contingencias naturales y de origen antropogénico	Variación porcentual anual de pérdidas humanas en contingencias	PHCT	$PHCT = \frac{Pérdidas\ humanas\ en\ contingencias\ en\ el\ año\ actual}{Pérdidas\ humanas\ en\ contingencias\ en\ el\ año\ anterior} * 100$
PROPÓSITO La población del estado, cuenta con los medios y la información necesarios para la prevención y atención oportuna de las contingencias naturales y de origen antropogénico	Variación porcentual anual de acciones de información para la prevención y atención de contingencias	APACRT	$APACRT = \frac{Acciones\ de\ prevención\ y\ atención\ de\ contingencias\ realizadas\ en\ el\ año\ actual}{Acciones\ de\ prevención\ y\ atención\ de\ contingencias\ realizadas\ en\ el\ año\ anterior} * 100$
			PHCT = Pérdidas humanas en contingencias en el año actual PHCT_1 = Pérdidas humanas en contingencias en el año anterior APACRT = Acciones de prevención y atención de contingencias realizadas en el año actual APACRT_1 = Acciones de prevención y atención de contingencias realizadas en el año anterior
			11 11 544,030 543,580
			0 0.08

**GOBIERNO DEL ESTADO DE CHIHUAHUA
PRESUPUESTO DE EGRESOS 2021
PRESUPUESTO BASADO EN RESULTADOS**



102 - SECRETARÍA GENERAL DE GOBIERNO

ALINEACIÓN AL PLAN ESTATAL DE DESARROLLO

E50274 - GOBIERNO RESPONSABLE - EFICIENCIA GUBERNAMENTAL - REFORMA DEL PODER, PARTICIPACIÓN CIUDADANA Y DEMOCRACIA PARTICIPATIVA

PROGRAMA - 2E010C2 INFORMACIÓN Y ANÁLISIS POLÍTICO

DEFINICIÓN	BENEFICIARIOS			
	TIPO	TOTAL	MUJERES	HOMBRES

Integra las actividades enfocadas a recabar, estudiar y comparar la respuesta de las dependencias y entidades estatales ante las políticas públicas implementadas.

Dependencias y entidades 98

INDICADORES ESTRATÉGICOS

OBJETIVO A MEDIR		DATOS DEL INDICADOR			
NIVEL	RESUMEN NARRATIVO	NOMBRE	FÓRMULA	META	
FIN	Contribuir en la conducción de las relaciones del poder ejecutivo con los otros poderes del estado y demás órdenes de gobierno con partidos y agrupaciones políticas y organizaciones sociales, mediante el monitoreo constante de asuntos de carácter social con el fin de conservar la estabilidad política del estado	Variación porcentual de conflictos detectados	$((CD/CDAA)-1)*100$ CD = Conflictos detectados CDAA = Conflictos detectados el año anterior	500 500	0
PROPÓSITO	Las dependencias y entidades estatales monitorean constantemente los asuntos de carácter social con el fin de conservar la estabilidad política del estado	Variación porcentual de monitoreo realizado	$((MR/MRAA)-1)*100$ MR = Monitoreos realizados MRAA = Monitoreos realizados el año anterior	800 800	0

**GOBIERNO DEL ESTADO DE CHIHUAHUA
PRESUPUESTO DE EGRESOS 2021
PRESUPUESTO BASADO EN RESULTADOS**



102 - SECRETARIA GENERAL DE GOBIERNO

ALINEACIÓN AL PLAN ESTATAL DE DESARROLLO

E502T4 - GOBIERNO RESPONSABLE - EFICIENCIA GUBERNAMENTAL - REFORMA DEL PODER, PARTICIPACIÓN CIUDADANA Y DEMOCRACIA PARTICIPATIVA

PROGRAMA - 2E075C2 ASUNTOS RELIGIOSOS

DEFINICIÓN	BENEFICIARIOS			
	TIPO	TOTAL	MUJERES	HOMBRES
Otorgar atención oportuna y eficaz en los trámites y servicios disponibles para las agrupaciones y asociaciones religiosas, en todo lo referente a su naturaleza, organización, funcionamiento y régimen patrimonial, propiciando la cultura de la convivencia armónica de todos los ciudadanos.	Asociaciones religiosas	250		

INDICADORES ESTRATÉGICOS

OBJETIVO A MEDIR		DATOS DEL INDICADOR	
NIVEL	RESUMEN NARRATIVO	NOMBRE	FÓRMULA
PROPÓSITO	Las asociaciones religiosas obtienen personalidad jurídica para facilitar el desarrollo de sus programas y acciones	Variación porcentual de atenciones a asociaciones religiosas	$((AAR/AARAA)-1)*100$ AAR = Atenciones a asociaciones religiosas en el presente año AARAA = Atenciones a asociaciones religiosas en el año anterior
			700
			700
			0

GOBIERNO DEL ESTADO DE CHIHUAHUA
PRESUPUESTO DE EGRESOS 2021
PRESUPUESTO BASADO EN RESULTADOS



102 - SECRETARÍA GENERAL DE GOBIERNO

ALINEACIÓN AL PLAN ESTATAL DE DESARROLLO

E502T2 - GOBIERNO RESPONSABLE - EFICIENCIA GUBERNAMENTAL - DERECHOS HUMANOS E INCLUSIÓN SOCIAL

PROGRAMA - 2E076C1 SERVICIOS REGISTRALES DE LA PROPIEDAD Y EL NOTARIADO

DEFINICIÓN	BENEFICIARIOS			
	TIPO	TOTAL	MUJERES	HOMBRES

Abarca las acciones de prestación de servicios para el registro de bienes y la interacción del ciudadano con el tráfico de inmuebles y la documentación de garantías, a través de las acciones del registro público de la propiedad y del notariado que permiten proporcionar información económica y social, así como coordinar y supervisar la función notarial.

Los ciudadanos con tráfico de inmuebles y documentación de garantías

329,423

65,885

263,538

INDICADORES ESTRATÉGICOS

OBJETIVO A MEDIR		DATOS DEL INDICADOR	
NIVEL	RESUMEN NARRATIVO	NOMBRE	FÓRMULA

PROPÓSITO	Los ciudadanos con tráfico de inmuebles y documentación de garantías legaliza actos y propiedades	Porcentaje de ciudadanos que cuenta con una propiedad inmueble registrada	$(Pte/Pep)*100$
			Pte = Ciudadanos con propiedad registrada a su nombre Pep = Total de ciudadanos
			1,895,036
			3,569,479
			53.09
			META

**GOBIERNO DEL ESTADO DE CHIHUAHUA
PRESUPUESTO DE EGRESOS 2021
PRESUPUESTO BASADO EN RESULTADOS**



102 - SECRETARÍA GENERAL DE GOBIERNO

ALINEACIÓN AL PLAN ESTATAL DE DESARROLLO

E502T2 - GOBIERNO RESPONSABLE - EFICIENCIA GUBERNAMENTAL - DERECHOS HUMANOS E INCLUSIÓN SOCIAL

PROGRAMA - 2E077C1 SERVICIOS REGISTRALES CIVILES

DEFINICIÓN	BENEFICIARIOS			
	TIPO	TOTAL	MUJERES	HOMBRES

<p>Abarca las acciones de prestación de servicios inherentes al registro civil brindando certeza, oportunidad y celeridad a los procedimientos aplicables en el desarrollo de la función registral para beneficio de los ciudadanos.</p>	Ciudadanos	3,556,574	1,752,275	1,804,299
--	------------	-----------	-----------	-----------

INDICADORES ESTRATÉGICOS

OBJETIVO A MEDIR		DATOS DEL INDICADOR	
NIVEL	RESUMEN NARRATIVO	NOMBRE	FÓRMULA
FIN	Contribuir a brindar certeza y seguridad jurídica para acreditar la identidad y su estado civil de la ciudadanía a través de los servicios de las oficinas registrales	Variación porcentual de la población que solicita actas en el año	$\frac{(AE/AS) \times 100}{(SRA/SRP) \times 100}$
		AE = Actas entregadas del estado civil de las personas AS = Actas solicitadas del estado civil de las personas	840,000 840,000
PROPÓSITO	Los ciudadanos cuentan con eficiencia y estandarización en los servicios registrales	Porcentaje de servicios registrales aprobados a los ciudadanos	$\frac{940,860}{1,184,300} \times 100 = 79.44$

GOBIERNO DEL ESTADO DE CHIHUAHUA
PRESUPUESTO DE EGRESOS 2021
PRESUPUESTO BASADO EN RESULTADOS



102 - SECRETARÍA GENERAL DE GOBIERNO

ALINEACIÓN AL PLAN ESTATAL DE DESARROLLO

E403T2 - JUSTICIA Y SEGURIDAD - PREVENCIÓN Y ATENCIÓN A VÍCTIMAS - DERECHOS HUMANOS E INCLUSIÓN SOCIAL

PROGRAMA - 2E082C1 ATENCIÓN A MUJERES VÍCTIMAS DEL DELITO

DEFINICIÓN	BENEFICIARIOS			
	TIPO	TOTAL	MUJERES	HOMBRES
Comprende el conjunto de acciones encaminadas a la prestación de servicios en los ámbitos de prevención, atención, sanción y erradicación de la violencia contra las mujeres, mismos que son otorgados o canalizados en los centros de justicia para las mujeres, a fin de mejorar la calidad de vida y garantizar el acceso a la justicia de las mujeres víctimas de la violencia en el estado.	Mujeres del estado víctimas de la violencia	1,143,781	1,143,781	0

INDICADORES ESTRATÉGICOS

OBJETIVO A MEDIR		DATOS DEL INDICADOR	
NIVEL	RESUMEN NARRATIVO	NOMBRE	FÓRMULA
PROPÓSITO	Las mujeres del estado víctimas de la violencia reciben los servicios y atenciones dentro de los centros de justicia para las mujeres	Porcentaje de mujeres víctimas de la violencia que recibieron los servicios y atenciones por parte de los centros de justicia para las mujeres	$\frac{(MVA/MVE)*100}{\text{atendidas}}$ $\frac{(MVA/MVE)*100}{\text{estimadas}}$
			MMVA = Mujeres víctimas de violencia MMVE = Mujeres víctimas de violencia 60,000 60,000 META 100

**GOBIERNO DEL ESTADO DE CHIHUAHUA
PRESUPUESTO DE EGRESOS 2021
PRESUPUESTO BASADO EN RESULTADOS**



102 - SECRETARÍA GENERAL DE GOBIERNO

ALINEACIÓN AL PLAN ESTATAL DE DESARROLLO

E401T3 - JUSTICIA Y SEGURIDAD - SEGURIDAD PÚBLICA - AGENDA TAI: TRANSPARENCIA, COMBATE A LA CORRUPCIÓN Y A LA IMPUNIDAD

PROGRAMA - 2E121C1 FONDO DE APORTACIONES PARA LA SEGURIDAD PÚBLICA DE LOS ESTADOS Y DEL DISTRITO FEDERAL - OPERACIÓN (FASP)

DEFINICIÓN	BENEFICIARIOS			
	TIPO	TOTAL	MUJERES	HOMBRES

Comprende la gestión y transparencia de recursos federales encaminados al fortalecimiento de las instituciones del Sistema Estatal de Seguridad Pública, con recursos y acciones que incidan de manera significativa en la disminución de la incidencia delictiva en la entidad.

Instituciones del Sistema Estatal de Seguridad Pública

68

INDICADORES ESTRATÉGICOS

OBJETIVO A MEDIR	DATOS DEL INDICADOR		
NIVEL	RESUMEN NARRATIVO	NOMBRE	FÓRMULA

PROPÓSITO	Las instituciones del Sistema Estatal de Seguridad Pública se fortalecen con recursos en materia de seguridad pública	Porcentaje de recursos ejercidos del Fondo de Aportaciones para la Seguridad Pública	(REFASP/RPEFASP)*100	REFASP = Recursos ejercidos del Fondo de Aportaciones para la Seguridad Pública	182,186,716	100
				RPEFASP = Recursos programados del Fondo de Aportaciones para la Seguridad Pública	182,186,716	

**GOBIERNO DEL ESTADO DE CHIHUAHUA
PRESUPUESTO DE EGRESOS 2021
PRESUPUESTO BASADO EN RESULTADOS**



102 - SECRETARIA GENERAL DE GOBIERNO

ALINEACIÓN AL PLAN ESTATAL DE DESARROLLO

E50274 - GOBIERNO RESPONSABLE - EFICIENCIA GUBERNAMENTAL - REFORMA DEL PODER, PARTICIPACIÓN CIUDADANA Y DEMOCRACIA PARTICIPATIVA

PROGRAMA - 2G001C2 CONTROL Y REGULACIÓN DEL CONSUMO DE ALCOHOLES

DEFINICIÓN	BENEFICIARIOS			
	TIPO	TOTAL	MUJERES	HOMBRES
<p>Integra las acciones y programas que van encaminados a la regulación de los establecimientos que comercian con bebidas alcohólicas en el estado, a la expedición de licencias, así como a su control, vigilancia o aplicación de sanciones a quienes violen las disposiciones legales establecidas.</p>	Establecimientos que comercian con bebidas alcohólicas en el estado	9,950		

INDICADORES ESTRATÉGICOS			
OBJETIVO A MEDIR		DATOS DEL INDICADOR	
NIVEL	RESUMEN NARRATIVO	NOMBRE	FÓRMULA
PROPÓSITO	Los establecimientos que comercian con bebidas alcohólicas en el estado operan de acuerdo a la ley	Variación porcentual de los establecimientos inspeccionados	$((EIA/EIAA)-1)*100$ <p>EIA = Establecimientos inspeccionados en el año EIAA = Establecimientos inspeccionados el año anterior</p>
			<p>10,000</p> <p>10,000</p> <p>0</p>

**GOBIERNO DEL ESTADO DE CHIHUAHUA
PRESUPUESTO DE EGRESOS 2021
PRESUPUESTO BASADO EN RESULTADOS**



102 - SECRETARÍA GENERAL DE GOBIERNO

ALINEACIÓN AL PLAN ESTATAL DE DESARROLLO

E502T4 - GOBIERNO RESPONSABLE - EFICIENCIA GUBERNAMENTAL - REFORMA DEL PODER, PARTICIPACIÓN CIUDADANA Y DEMOCRACIA PARTICIPATIVA

PROGRAMA - 2G007C2 NORMATIVIDAD JURÍDICA

DEFINICIÓN	BENEFICIARIOS			
	TIPO	TOTAL	MUJERES	HOMBRES
Dependencias, entidades y municipios		131		

Incluye las acciones en materia jurídica para fines de homogeneidad en la aplicación de criterios, como para el control jurídico en las dependencias, entidades y municipios.

INDICADORES ESTRATÉGICOS

OBJETIVO A MEDIR		DATOS DEL INDICADOR	
NIVEL	RESUMEN NARRATIVO	NOMBRE	FÓRMULA
PROPÓSITO	Las dependencias, entidades y municipios, verifican la aplicación de la normatividad a fin de que sus actos sean emitidos acorde a las disposiciones legales	Porcentaje de verificaciones emitidas para la aplicación de la normatividad	$(Ve/Vp) \times 100$
		Ve = Verificaciones emitidas	41,698
		Vp = Verificaciones programadas	41,698
			META
			100

**GOBIERNO DEL ESTADO DE CHIHUAHUA
PRESUPUESTO DE EGRESOS 2021
PRESUPUESTO BASADO EN RESULTADOS**



102 - SECRETARÍA GENERAL DE GOBIERNO
ALINEACIÓN AL PLAN ESTATAL DE DESARROLLO

E401T3 - JUSTICIA Y SEGURIDAD - SEGURIDAD PÚBLICA - AGENDA TAI: TRANSPARENCIA, COMBATE A LA CORRUPCIÓN Y A LA IMPUNIDAD

PROGRAMA - 2P012L1 ADMINISTRACIÓN Y APLICACIÓN DE FONDOS EN MATERIA DE SEGURIDAD PÚBLICA				
DEFINICIÓN	BENEFICIARIOS			
	TIPO	TOTAL	MUJERES	HOMBRES
Se contemplan las actividades tendientes a lograr una eficiente y transparente administración y aplicación de fondos en materia de seguridad pública y procuración de justicia bajo los principios de legalidad, objetividad, eficiencia, profesionalismo y honradez, para fortalecer a las instituciones del Sistema Estatal de Seguridad Pública.	Instituciones del Sistema Estatal de Seguridad Pública	21		

INDICADORES ESTRATÉGICOS			
OBJETIVO A MEDIR		DATOS DEL INDICADOR	
NIVEL	RESUMEN NARRATIVO	NOMBRE	FÓRMULA
PROPÓSITO	Las instituciones del Sistema Estatal de Seguridad Pública, se fortalecen con recursos en materia de seguridad pública	Porcentaje de presupuesto ejercido en programas federales	$\frac{(PEPF/PAPF) \times 100}{PEPF = \text{Presupuesto ejercido en programas federales}}$ $PAPF = \text{Presupuesto aprobado en programas federales}$
			364,338,458 100

**GOBIERNO DEL ESTADO DE CHIHUAHUA
PRESUPUESTO DE EGRESOS 2021
PRESUPUESTO BASADO EN RESULTADOS**



102 - SECRETARÍA GENERAL DE GOBIERNO

ALINEACIÓN AL PLAN ESTATAL DE DESARROLLO

E50474 - GOBIERNO RESPONSABLE - GOBIERNO ABIERTO - REFORMA DEL PODER, PARTICIPACIÓN CIUDADANA Y DEMOCRACIA PARTICIPATIVA

PROGRAMA - 2P023L1 DEFINICIÓN DE POLÍTICAS PÚBLICAS

DEFINICIÓN	BENEFICIARIOS			
	TIPO	TOTAL	MUJERES	HOMBRES
Ciudadanos	3,556,565	1,804,290	1,752,275	

Analizar y diseñar políticas públicas, de los órganos de la administración del Gobierno del Estado de Chihuahua, para reforzar los servicios que se otorgan en el beneficio de la ciudadanía.

INDICADORES ESTRATÉGICOS

OBJETIVO A MEDIR		DATOS DEL INDICADOR	
NIVEL	RESUMEN NARRATIVO	NOMBRE	FÓRMULA
PROPÓSITO	Los ciudadanos cuentan con instituciones públicas y privadas fortalecidas	Porcentaje de instituciones con acuerdos formalizados	$(ICAF/ICAFP)*100$
		ICAF = Instituciones con acuerdos formalizados	1,500
		ICAFP = Instituciones con acuerdos formalizados programados	1,500
			META
			100

**GOBIERNO DEL ESTADO DE CHIHUAHUA
PRESUPUESTO DE EGRESOS 2021
PRESUPUESTO BASADO EN RESULTADOS**



102 - SECRETARÍA GENERAL DE GOBIERNO

ALINEACIÓN AL PLAN ESTATAL DE DESARROLLO

E50274 - GOBIERNO RESPONSABLE - EFICIENCIA GUBERNAMENTAL - REFORMA DEL PODER, PARTICIPACIÓN CIUDADANA Y DEMOCRACIA PARTICIPATIVA

PROGRAMA - 2P039L1 VINCULACIÓN CON DEPENDENCIAS, ORGANISMOS, INSTITUCIONES, MUNICIPIOS, ESTADOS Y CON LA COMUNIDAD

DEFINICIÓN	BENEFICIARIOS			
	TIPO	TOTAL	MUJERES	HOMBRES

Abarca las acciones de vinculación de la actividad política entre los diferentes niveles de gobierno, las organizaciones políticas y los diferentes sectores de la sociedad para asegurar a la población del estado con inconformidades de tipo político, social y económico el ejercicio de sus derechos. Incluye las actividades orientadas hacia el fomento, promoción, coordinación y fortalecimiento interinstitucional. También comprende las acciones de representación del estado en actos oficiales, así como las tareas de asesoría y apoyo técnico que llevan a cabo las áreas administrativas que colaboran a través del despacho del ejecutivo.

La población del estado con inconformidades de tipo político, social y económico
1,000

350

650

INDICADORES ESTRATÉGICOS

OBJETIVO A MEDIR		DATOS DEL INDICADOR	
NIVEL	RESUMEN NARRATIVO	NOMBRE	FÓRMULA
PROFÓSITO	La población del estado con inconformidades de tipo político, social y económico se canalizan con las autoridades competentes	Variación porcentual de conflictos canalizados a dependencias	$((TCC/TCCAA)-1)*100$
			TCC = Total de conflictos canalizados el año actual
			TCCAA = Total de conflictos canalizados el año anterior
			500
			500
			0

**GOBIERNO DEL ESTADO DE CHIHUAHUA
PRESUPUESTO DE EGRESOS 2021
PRESUPUESTO BASADO EN RESULTADOS**



102 - SECRETARÍA GENERAL DE GOBIERNO

ALINEACIÓN AL PLAN ESTATAL DE DESARROLLO

E101T2 - DESARROLLO HUMANO Y SOCIAL - DESARROLLO SOCIAL - DERECHOS HUMANOS E INCLUSIÓN SOCIAL

PROGRAMA - 2P040L2 SISTEMA ESTATAL DE PROTECCIÓN INTEGRAL DE NIÑAS, NIÑOS Y ADOLESCENTES

DEFINICIÓN	BENEFICIARIOS		
	TIPO	TOTAL	HOMBRES
<p>Programa para coordinar las acciones entre dependencias, entidades, municipios, organizaciones civiles e instituciones académicas que integran el Sistema Estatal de Protección Integral con el objeto de garantizar a las niñas, niños y adolescentes el pleno respeto y disfrute de sus derechos humanos.</p>	<p>Dependencias estatales de la administración pública estatal, municipios, organizaciones civiles e instituciones académicas</p>	225	

225

INDICADORES ESTRATÉGICOS

INDICADORES ESTRATÉGICOS			
OBJETIVO A MEDIR	RESUMEN NARRATIVO	NOMBRE	DATOS DEL INDICADOR
NIVEL			FÓRMULA
PROFÓSITO	Las dependencias, entidades de la administración pública estatal, municipios, organizaciones civiles e instituciones académicas articulan y coordinan la atención a los objetivos del Programa Estatal de Protección Integral de Niñas, Niños y Adolescentes	Porcentaje de las acciones articuladas del programa de protección	$\frac{(LAA / TLAP) * 100}{LAA = \text{Líneas de acción articuladas}$ $TLAP = \text{Total de líneas de acción programadas}$
			235 235
			META
			100

**GOBIERNO DEL ESTADO DE CHIHUAHUA
PRESUPUESTO DE EGRESOS 2021
PRESUPUESTO BASADO EN RESULTADOS**



102 - SECRETARÍA GENERAL DE GOBIERNO

ALINEACIÓN AL PLAN ESTATAL DE DESARROLLO

E401T3 - JUSTICIA Y SEGURIDAD - SEGURIDAD PÚBLICA - AGENDA TAI: TRANSPARENCIA, COMBATE A LA CORRUPCIÓN Y A LA IMPUNIDAD

PROGRAMA - 2K015D1 FONDO DE APORTACIONES PARA LA SEGURIDAD PÚBLICA DE LOS ESTADOS Y DEL DISTRITO FEDERAL (FASP) - INVERSIÓN

DEFINICIÓN	BENEFICIARIOS			
	TIPO	TOTAL	MUJERES	HOMBRES
Instituciones del Sistema Estatal de Seguridad Pública		110		

Comprende la gestión y transparencia de recursos federales encaminados al fortalecimiento de las instituciones del Sistema Estatal de Seguridad Pública, con recursos y acciones que incidan de manera significativa en la disminución de la incidencia delictiva en la entidad.

INDICADORES ESTRATÉGICOS

OBJETIVO A MEDIR		DATOS DEL INDICADOR	
NIVEL	RESUMEN NARRATIVO	NOMBRE	FÓRMULA

<p>PROPÓSITO Las instituciones del Sistema Estatal de Seguridad Pública, se fortalecen con recursos en materia de seguridad pública</p>	<p>Porcentaje de recursos ejercidos del fondo de aportaciones para la seguridad pública</p>	<p>(REFASP/RPEFASP)*100</p>	<p>REFASP = Recursos ejercidos del fondo de aportaciones para la seguridad pública RPEFASP = Recursos programados a ejercerse del fondo de aportaciones para la seguridad pública</p>	<p>152,085,297.43</p> <p>182,151,742</p>	<p>83.49</p> <p>META</p>
--	---	-----------------------------	---	--	--------------------------

**GOBIERNO DEL ESTADO DE CHIHUAHUA
PRESUPUESTO DE EGRESOS 2021
PRESUPUESTO BASADO EN RESULTADOS**



102 - SECRETARÍA GENERAL DE GOBIERNO

ALINEACIÓN AL PLAN ESTATAL DE DESARROLLO

E401T2 - JUSTICIA Y SEGURIDAD - SEGURIDAD PÚBLICA - DERECHOS HUMANOS E INCLUSIÓN SOCIAL

PROGRAMA - 2K153D1 PROGRAMA DE SEGURIDAD PÚBLICA DEL ESTADO

DEFINICIÓN	BENEFICIARIOS			
	TIPO	TOTAL	MUJERES	HOMBRES
<p>Zona de ordenamiento territorial</p> <p>Comprende el conjunto de acciones tendientes a proporcionar infraestructura de seguridad a las zonas de ordenamiento territorial en el Estado, acorde a las estrategias de procuración de justicia y seguridad pública.</p>		2		

INDICADORES ESTRATÉGICOS

OBJETIVO A MEDIR		DATOS DEL INDICADOR	
NIVEL	RESUMEN NARRATIVO	NOMBRE	FÓRMULA
PROFÓSITO	Las zonas de ordenamiento territorial del estado cuentan con la infraestructura adecuada de seguridad apoyando el logro de resultados efectivos al combatir la inseguridad e impunidad	Porcentaje de zonas de ordenamiento territorial beneficiadas	$(ZOTB/TZOT)*100$
		Zonas de ordenamiento territorial beneficiadas	$ZOTB = \text{Zonas de ordenamiento territorial beneficiadas}$
		Total de zonas de ordenamiento territorial	$TZOT = \text{Total de zonas de ordenamiento territorial}$
			META
			50

**GOBIERNO DEL ESTADO DE CHIHUAHUA
PRESUPUESTO DE EGRESOS 2021
PRESUPUESTO BASADO EN RESULTADOS**



103 - SECRETARÍA DE HACIENDA

MISIÓN	VISIÓN
Planear el desarrollo del estado para la realización oportuna de los programas gubernamentales; presupuestando y administrando los recursos con eficacia, eficiencia y transparencia; implementando nuevos mecanismos de recaudación que cumplan los objetivos, a fin de ofrecer servicios de calidad a las y los contribuyentes, organismos públicos, federación y municipios.	Ser una Secretaría capaz de orientar la planeación en el desarrollo del estado y que garantice un equilibrio financiero y ético en el uso de los recursos públicos, a través del soporte de los programas de gobierno y con base en una cultura de transparencia.

ALINEACIÓN AL PLAN ESTATAL DE DESARROLLO

E502T3 - GOBIERNO RESPONSABLE - EFICIENCIA GUBERNAMENTAL - AGENDA TAI: TRANSPARENCIA, COMBATE A LA CORRUPCIÓN Y A LA IMPUNIDAD

PROGRAMA - 2E018C1 INGRESO RECAUDATORIO

DEFINICIÓN	BENEFICIARIOS			
	TIPO	TOTAL	MUJERES	HOMBRES
Asegurar e incrementar la eficiencia en la recaudación de ingresos, además de buscar nuevos esquemas tributarios que fortalezcan el régimen fiscal de la entidad, así mismo impulsar y fortalecer la coordinación entre los tres ámbitos de gobierno que coadyuvan en la creación de un sistema hacendario estatal apegado a las necesidades de los contribuyentes, así como incentivar los ingresos a través de la participación en foros y comités hacendarios a nivel nacional.	Contribuyentes	1,021,515	331,161	690,354

INDICADORES ESTRATÉGICOS

OBJETIVO A MEDIR		DATOS DEL INDICADOR	
NIVEL	RESUMEN NARRATIVO	NOMBRE	FÓRMULA
PROPÓSITO	Los contribuyentes pagan de manera voluntaria y oportuna lo correspondiente al ingreso propio recaudatorio captado	Variación porcentual del ingreso propio recaudatorio	$((IPRT_t / IPRT_{t-1}) - 1) * 100$
		ingreso propio recaudatorio	$IPRT_t = \text{Ingreso propio recaudatorio total del año actual}$
		recaudatorio	$IPRT_{t-1} = \text{Ingreso propio recaudatorio total del año anterior}$
			META 1.22

**GOBIERNO DEL ESTADO DE CHIHUAHUA
PRESUPUESTO DE EGRESOS 2021
PRESUPUESTO BASADO EN RESULTADOS**



103 - SECRETARÍA DE HACIENDA

ALINEACIÓN AL PLAN ESTATAL DE DESARROLLO

E502T3 - GOBIERNO RESPONSABLE - EFICIENCIA GUBERNAMENTAL - AGENDA TAI: TRANSPARENCIA, COMBATE A LA CORRUPCIÓN Y A LA IMPUNIDAD

PROGRAMA - 2P006L1 PROGRAMA DEL SISTEMA ESTATAL DE EVALUACIÓN DEL DESEMPEÑO

DEFINICIÓN	BENEFICIARIOS			
	TIPO	TOTAL	MUJERES	HOMBRES
<p>Impulsar un conjunto de acciones de mejora en el desempeño de los entes públicos, a través de proporcionar y promover el uso amplio de herramientas metodológicas de seguimiento y evaluación, que permita una adecuada toma de decisiones considerando los resultados obtenidos y esperados de la aplicación de los recursos públicos; con el fin de alcanzar los objetivos establecidos en el Plan Estatal de Desarrollo y en los programas de mediano plazo, bajo los principios de eficiencia, legitimidad, oportunidad, confiabilidad y pertinencia.</p>	Entes públicos	92		

INDICADORES ESTRATÉGICOS

OBJETIVO A MEDIR		DATOS DEL INDICADOR	
NIVEL	RESUMEN NARRATIVO	NOMBRE	FÓRMULA
PROPÓSITO	<p>Los entes públicos del estado de Chihuahua cuentan con información estratégica sobre el desempeño y los resultados alcanzados para la mejora de su gestión gubernamental</p>	<p>Porcentaje de Entes Públicos con programas presupuestarios del gasto programable que cumplen con un nivel de logro satisfactorio de desempeño</p>	<p>$(EPCPSDS/TEP) \times 100$</p> <p>EPCPSDS = Entes públicos que cumplen con el seguimiento con un desempeño satisfactorio</p> <p>TEP = Total de Entes Públicos con Programas presupuestarios de gasto programable</p>
		50	58.14
		86	86

**GOBIERNO DEL ESTADO DE CHIHUAHUA
PRESUPUESTO DE EGRESOS 2021
PRESUPUESTO BASADO EN RESULTADOS**



103 - SECRETARÍA DE HACIENDA

ALINEACIÓN AL PLAN ESTATAL DE DESARROLLO

E502T3 - GOBIERNO RESPONSABLE - EFICIENCIA GUBERNAMENTAL - AGENDA TAI: TRANSPARENCIA, COMBATE A LA CORRUPCIÓN Y A LA IMPUNIDAD

PROGRAMA - 2P022L1 PROGRAMACIÓN DE INVERSIONES

DEFINICIÓN	BENEFICIARIOS			
	TIPO	TOTAL	MUJERES	HOMBRES
<p>Coordinar e instrumentar los programas de inversión pública en el proceso de programación, seguimiento de metas y objetivos de los recursos destinados a la construcción, ampliación, rehabilitación y equipamiento de la infraestructura pública; a través de la ejecución de obras y acciones que realizan las dependencias, entidades paraestatales y los municipios, con el fin de consolidar el desarrollo económico y social del estado.</p>	Dependencias, entidades paraestatales y municipios	83		

INDICADORES ESTRATÉGICOS

OBJETIVO A MEDIR		DATOS DEL INDICADOR	
NIVEL	RESUMEN NARRATIVO	NOMBRE	FÓRMULA
PROPÓSITO	Las dependencias, entidades paraestatales y municipios, cuentan con los elementos programáticos y presupuestales para realizar obras y acciones de inversión pública	Porcentaje de recursos aprobados para inversión pública	$\text{RAIP} = \frac{\text{Recursos aprobados en inversión pública}}{\text{Recursos programados en el presupuesto de egresos del estado}} \times 100$
			$\text{RPPEE} = \frac{\text{Recursos aprobados en inversión pública}}{\text{Recursos programados en el presupuesto de egresos del estado}} \times 100$
			$\text{META} = 89.58$

**GOBIERNO DEL ESTADO DE CHIHUAHUA
PRESUPUESTO DE EGRESOS 2021
PRESUPUESTO BASADO EN RESULTADOS**



103 - SECRETARÍA DE HACIENDA

ALINEACIÓN AL PLAN ESTATAL DE DESARROLLO

E502T3 - GOBIERNO RESPONSABLE - EFICIENCIA GUBERNAMENTAL - AGENDA TAI: TRANSPARENCIA, COMBATE A LA CORRUPCIÓN Y A LA IMPUNIDAD

PROGRAMA - 3M001L1 ADMINISTRACIÓN DE LOS RECURSOS

DEFINICIÓN	BENEFICIARIOS			
	TIPO	TOTAL	MUJERES	HOMBRES
<p>Se incluyen las acciones encaminadas a la mejora en los procesos, la gestión del conocimiento y en la administración de los recursos, la comunicación institucional y las competencias laborales, además de la implementación de una cultura de manejo eficiente y responsable de los recursos humanos, técnicos, materiales y financieros para la prestación de un servicio público de calidad. Comprende también las acciones orientadas al trabajo en equipo y al otorgamiento de un servicio público de calidad con perspectiva de derechos humanos y género, y con un enfoque de valores como parte fundamental para el desarrollo del proyecto organizacional.</p>	Dependencias y entidades paraestatales	97		

INDICADORES ESTRATÉGICOS			
OBJETIVO A MEDIR		DATOS DEL INDICADOR	
NIVEL	RESUMEN NARRATIVO	NOMBRE	FÓRMULA
PROPÓSITO	Las dependencias y entidades paraestatales administran los recursos públicos con eficiencia, eficacia, economía, transparencia y honradez para lograr su máximo aprovechamiento	Porcentaje de revisiones realizadas para la debida administración de los recursos	$\frac{RR}{TRP} \times 100$ <p>RR = Revisiones realizadas TRP = Total de revisiones programadas</p>
		4	4
			100

**GOBIERNO DEL ESTADO DE CHIHUAHUA
PRESUPUESTO DE EGRESOS 2021
PRESUPUESTO BASADO EN RESULTADOS**



103 - SECRETARÍA DE HACIENDA

ALINEACIÓN AL PLAN ESTATAL DE DESARROLLO

E50273 - GOBIERNO RESPONSABLE - EFICIENCIA GUBERNAMENTAL - AGENDA TAI: TRANSPARENCIA, COMBATE A LA CORRUPCIÓN Y A LA IMPUNIDAD

PROGRAMA - 3M002L1 ADMINISTRACIÓN FINANCIERA Y DE DEUDA PÚBLICA

DEFINICIÓN	BENEFICIARIOS			
	TIPO	TOTAL	MUJERES	HOMBRES
	Gobierno del Estado de Chihuahua	1		

Fortalecer el manejo de las finanzas públicas mediante instrumentos financieros que permitan mantener el equilibrio de los recursos que dispone el Gobierno del Estado de Chihuahua, además de dar cumplimiento a las obligaciones contraídas en tiempo y forma.

INDICADORES ESTRATÉGICOS

OBJETIVO A MEDIR		DATOS DEL INDICADOR			
NIVEL	RESUMEN NARRATIVO	NOMBRE	FÓRMULA	META	
PROPÓSITO	El Gobierno del Estado de Chihuahua mantiene las finanzas públicas fortalecidas y con financiamientos equilibrados	Porcentaje del servicio de la deuda pública con respecto al ingreso estatal	$(SDPA/INGE) \times 100$	$SDPA = \text{Servicio de la deuda pública}$ $INGE = \text{Ingreso estatal}$	33.56 9,448,606,684

GOBIERNO DEL ESTADO DE CHIHUAHUA
PRESUPUESTO DE EGRESOS 2021
PRESUPUESTO BASADO EN RESULTADOS



103 - SECRETARÍA DE HACIENDA

ALINEACIÓN AL PLAN ESTATAL DE DESARROLLO

E502T3 - GOBIERNO RESPONSABLE - EFICIENCIA GUBERNAMENTAL - AGENDA TAI: TRANSPARENCIA, COMBATE A LA CORRUPCIÓN Y A LA IMPUNIDAD

PROGRAMA - 3M014L1 PRESUPUESTACIÓN Y CONTROL DE RECURSOS PÚBLICOS

DEFINICIÓN	BENEFICIARIOS			
	TIPO	TOTAL	MUJERES	HOMBRES
<p>Coordinar las acciones orientadas a normar, integrar y vigilar las transacciones que realizan los entes públicos del Gobierno del Estado de Chihuahua, en estricto apego a las disposiciones legales aplicables privilegiando la eficiencia y eficacia en la presupuestación del ejercicio, pago y control de los recursos públicos.</p> <p style="text-align: right;">Entes públicos 97</p>		97		

INDICADORES ESTRATÉGICOS

OBJETIVO A MEDIR		DATOS DEL INDICADOR	
NIVEL	RESUMEN NARRATIVO	NOMBRE	FÓRMULA
PROPÓSITO	Los entes públicos de Gobierno del Estado de Chihuahua cuentan con procesos de flujo de efectivo, pago y registro contable adecuados	Porcentaje del gasto público de libre disposición	PLD = Pagado de libre disposición ILD = Ingreso de libre disposición
		1	1
			100

**GOBIERNO DEL ESTADO DE CHIHUAHUA
PRESUPUESTO DE EGRESOS 2021
PRESUPUESTO BASADO EN RESULTADOS**



103 - SECRETARÍA DE HACIENDA

ALINEACIÓN AL PLAN ESTATAL DE DESARROLLO

E502T3 - GOBIERNO RESPONSABLE - EFICIENCIA GUBERNAMENTAL - AGENDA TAI: TRANSPARENCIA, COMBATE A LA CORRUPCIÓN Y A LA IMPUNIDAD

PROGRAMA - 3M047L1 PLANEACIÓN, PROGRAMACIÓN, PRESUPUESTACIÓN Y CONTROL DE RECURSOS EN BASE AL MODELO DE GESTIÓN PARA RESULTADOS

DEFINICIÓN	BENEFICIARIOS			
	TIPO	TOTAL	MUJERES	HOMBRES

Instituciones Públicas del Gobierno del Estado de Chihuahua 98

Llevar a cabo la articulación de los procesos de planeación, programación, presupuestación y ejercicio de recursos de las instituciones públicas, con la planeación estratégica y las Prioridades de Gobierno del Estado, a través de servicios de acompañamiento y asesoría para el uso adecuado de las herramientas de planeación operativa, diseño de programas presupuestarios, normar, integrar y vigilar las transacciones de recursos y que se lleven a cabo en estricto apego a las disposiciones legales aplicables, bajo los principios de eficacia, eficiencia, honradez y transparencia en las diferentes etapas del ciclo presupuestario, todo bajo el modelo de Gestión para Resultados.

INDICADORES ESTRATÉGICOS

OBJETIVO A MEDIR		DATOS DEL INDICADOR		
NIVEL	RESUMEN NARRATIVO	NOMBRE	FÓRMULA	META
PROPÓSITO	Las instituciones públicas del gobierno del estado articulan sus procesos de planeación, programación, presupuestación y control presupuestal de manera eficiente y eficaz	Porcentaje del gasto público de libre disposición	$(ELD/PA)*100$	64.63
			ELD = Egresos de libre disposición PA = Presupuesto de egresos autorizado	50,656,508,909 78,376,697,036

GOBIERNO DEL ESTADO DE CHIHUAHUA
PRESUPUESTO DE EGRESOS 2021
PRESUPUESTO BASADO EN RESULTADOS



103 - SECRETARÍA DE HACIENDA

ALINEACIÓN AL PLAN ESTATAL DE DESARROLLO

E502T3 - GOBIERNO RESPONSABLE - EFICIENCIA GUBERNAMENTAL - AGENDA TAI: TRANSPARENCIA, COMBATE A LA CORRUPCIÓN Y A LA IMPUNIDAD

PROGRAMA - 5T001L3 SEGURIDAD SOCIAL A LOS TRABAJADORES AL SERVICIO DEL ESTADO

DEFINICIÓN	BENEFICIARIOS			
	TIPO	TOTAL	MUJERES	HOMBRES
Integra las acciones encaminadas a proporcionar seguridad social a los servidores públicos de las dependencias y entidades al servicio de Gobierno del Estado. Entre estas acciones se encuentran la atención de riesgos sociales como accidentes, enfermedad, paro o vejez.	27,240	14,480	12,760	

Servidores públicos

Integra las acciones encaminadas a proporcionar seguridad social a los servidores públicos de las dependencias y entidades al servicio de Gobierno del Estado. Entre estas acciones se encuentran la atención de riesgos sociales como accidentes, enfermedad, paro o vejez.

INDICADORES ESTRATÉGICOS

OBJETIVO A MEDIR		DATOS DEL INDICADOR	
NIVEL	RESUMEN NARRATIVO	NOMBRE	FÓRMULA
PROPÓSITO	Las y los servidores públicos de las dependencias y entidades paraestatales del Gobierno del Estado cuentan con acceso a la seguridad social	Porcentaje de servidores públicos burócratas que gozan de seguridad social	$(SPB/TSPA) * 100$
		SPB = Servidores públicos burócratas	13,694
		TSPA = Total de servidores públicos activos	13,694
			META
			100

**GOBIERNO DEL ESTADO DE CHIHUAHUA
PRESUPUESTO DE EGRESOS 2021
PRESUPUESTO BASADO EN RESULTADOS**



103 - SECRETARÍA DE HACIENDA

ALINEACIÓN AL PLAN ESTATAL DE DESARROLLO

E03072 - INFRAESTRUCTURA, DESARROLLO URBANO Y MEDIO AMBIENTE - DESARROLLO URBANO - DERECHOS HUMANOS E INCLUSIÓN SOCIAL

PROGRAMA - 2K001D1 INVERSIÓN NORMAL ESTATAL

DEFINICIÓN	BENEFICIARIOS			
	TIPO	TOTAL	MUJERES	HOMBRES

Dependencias, entidades paraestatales y municipios

Destinar recursos para la construcción, rehabilitación y conservación de obras de infraestructura pública su equipamiento y los servicios relacionados con las mismas, que requieren las dependencias, entidades paraestatales y municipios con el fin de brindar servicios a la comunidad, con eficiencia y calidad.

100

INDICADORES ESTRATÉGICOS

OBJETIVO A MEDIR		DATOS DEL INDICADOR	
NIVEL	RESUMEN NARRATIVO	NOMBRE	FÓRMULA

PROPÓSITO	Las dependencias, entidades paraestatales y municipios realizan obras de infraestructura social y económica para el desarrollo regional del estado, que permita a la población elevar su nivel de bienestar social	Porcentaje de obras realizadas	(OR/OP)*100
		OR = Obras realizadas	200
		OP = Obras programadas	200
		META	100

**GOBIERNO DEL ESTADO DE CHIHUAHUA
PRESUPUESTO DE EGRESOS 2021
PRESUPUESTO BASADO EN RESULTADOS**



103 - SECRETARÍA DE HACIENDA

ALINEACIÓN AL PLAN ESTATAL DE DESARROLLO

E301T2 - INFRAESTRUCTURA, DESARROLLO URBANO Y MEDIO AMBIENTE - INFRAESTRUCTURA DE COMUNICACIONES Y TRANSPORTES - DERECHOS HUMANOS E INCLUSIÓN SOCIAL

PROGRAMA - 2K010D1 COSTO EN CASETAS FEDERALES Y ESTATALES DE CUOTA

DEFINICIÓN	BENEFICIARIOS		
	TIPO	TOTAL	HOMBRES MUJERES
Usuarios de carreteras de cuota		18,300,799	9,150,399 9,150,400

Obras y acciones para el mantenimiento y mejoramiento de la infraestructura física de las casetas de cobro de peaje de las carreteras de cuota concesionadas al estado, así como el equipamiento de las mismas, con el fin de que en su operación ofrezca un servicio eficiente, rápido y de calidad a los usuarios de las carreteras de cuota.

INDICADORES ESTRATÉGICOS			
OBJETIVO A MEDIR		DATOS DEL INDICADOR	
NIVEL	RESUMEN NARRATIVO	NOMBRE	FÓRMULA
PROPÓSITO	Los usuarios de las carreteras de cuota cuentan con un servicio eficiente, rápido y de calidad, brindando comodidad y seguridad	Variación porcentual de aforo vehicular	$((CRT/CRT_{-1})-1)*100$
			$CRT = \text{Cruces realizados en el año actual}$ $CRT_{-1} = \text{Cruces realizados en el año anterior}$
			18,300,799
			16,585,980
			10.34

**GOBIERNO DEL ESTADO DE CHIHUAHUA
PRESUPUESTO DE EGRESOS 2021
PRESUPUESTO BASADO EN RESULTADOS**



103 - SECRETARÍA DE HACIENDA

ALINEACIÓN AL PLAN ESTATAL DE DESARROLLO

E101T1 - DESARROLLO HUMANO Y SOCIAL - DESARROLLO SOCIAL - OPCIÓN PREFERENCIAL POR LAS PERSONAS EN SITUACIÓN DE POBREZA

PROGRAMA - 2K014D2 FONDO DE INFRAESTRUCTURA SOCIAL PARA LAS ENTIDADES (FISE)

DEFINICIÓN	BENEFICIARIOS			
	TIPO	TOTAL	MUJERES	HOMBRES

Destinar recursos al financiamiento de obras, acciones sociales básicas y a inversiones que beneficien directamente a población de pobreza extrema, localidades con alto o muy alto nivel de rezago social conforme a lo previsto en la Ley de Desarrollo Social y en las zonas de atención prioritaria.

Localidades del estado con alto y muy alto rezago social de las zonas de atención prioritaria

300

INDICADORES ESTRATÉGICOS

OBJETIVO A MEDIR		DATOS DEL INDICADOR	
NIVEL	RESUMEN NARRATIVO	NOMBRE	FÓRMULA
PROFÓSITO	Las localidades con alto y muy alto rezago social de las zonas de atención prioritaria cuentan con suficiente infraestructura social mejorada	Porcentaje de localidades de alto o muy alto grado de rezago social pertenecientes a las zonas de atención prioritaria que cuentan con infraestructura social	$(C/D)*100$
			C = Número de localidades con alto o muy alto grado de rezago social y las pertenecientes a las zonas de atención prioritaria que cuentan con proyecto de inversión financiado en el ejercicio fiscal corriente D = Número total de localidades que cuentan con inversión
			300
			100

**GOBIERNO DEL ESTADO DE CHIHUAHUA
PRESUPUESTO DE EGRESOS 2021
PRESUPUESTO BASADO EN RESULTADOS**



103 - SECRETARÍA DE HACIENDA

ALINEACIÓN AL PLAN ESTATAL DE DESARROLLO

E301T2 - INFRAESTRUCTURA, DESARROLLO URBANO Y MEDIO AMBIENTE - INFRAESTRUCTURA DE COMUNICACIONES Y TRANSPORTES - DERECHOS HUMANOS E INCLUSIÓN SOCIAL

PROGRAMA - 2K019D1 CAMINOS Y PUENTES FEDERALES-CAPUFE

DEFINICIÓN	BENEFICIARIOS			
	TIPO	TOTAL	MUJERES	HOMBRES
Destinar recursos a la construcción, mantenimiento, preparación y ampliación de obras de vialidad en aquellos municipios donde se ubican puentes de peaje operados por la Federación o la realización de obras de infraestructura o gasto de inversión de impacto regional directamente donde se encuentra el cobro de peaje.	Municipios con puentes de peaje	1		

INDICADORES ESTRATÉGICOS

OBJETIVO A MEDIR		DATOS DEL INDICADOR			
NIVEL	RESUMEN NARRATIVO	NOMBRE	FÓRMULA	META	
PROPÓSITO	Los municipios donde se ubican puentes de peaje se desarrollan integralmente, mediante la ejecución de obras viales e infraestructura de impacto regional	Porcentaje de obras viales e infraestructura terminadas	$(OVIT/OVIP)*100$	OVIT = Obras viales e infraestructura terminadas OVIP = Obras viales e infraestructura programadas	1 1 100

**GOBIERNO DEL ESTADO DE CHIHUAHUA
PRESUPUESTO DE EGRESOS 2021
PRESUPUESTO BASADO EN RESULTADOS**

104 - SECRETARÍA DE INNOVACIÓN Y DESARROLLO ECONOMICO

MISIÓN

Generar una economía vigorosa que ofrezca mayor valor a través de estrategias, políticas y programas que fomenten la innovación e impulsen la movilidad social que mejore la calidad de vida de las y los chihuahuenses.

VISIÓN

Ser una institución reconocida por su capacidad de generar las condiciones para fomentar el desarrollo económico e innovación, con un crecimiento dinámico y sustentable en el estado; basada en una actitud de servicio, con una estructura de trabajo profesional orientada a resultados que influya en la sinergia de los sectores industrial, comercial, de energía, turismo, de servicio y social de la economía.

ALINEACIÓN AL PLAN ESTATAL DE DESARROLLO

E203T2 - ECONOMÍA, INNOVACIÓN, DESARROLLO SUSTENTABLE Y EQUILIBRIO REGIONAL - INDUSTRIA - DERECHOS HUMANOS E INCLUSIÓN SOCIAL

PROGRAMA - 1S039B1 APOYO AL FORTALECIMIENTO Y DESARROLLO INDUSTRIAL

DEFINICIÓN

Impulsar el crecimiento y competitividad de las micro, pequeñas y medianas empresas de la industria de la transformación del estado a través de asesorías, apoyos económicos, capacitación, entrenamiento y certificaciones en sistemas de calidad.

BENEFICIARIOS

TIPO	TOTAL	MUJERES	HOMBRES
Micro, pequeñas y medianas empresas de la industria de la transformación del estado	310		

INDICADORES ESTRATÉGICOS

OBJETIVO A MEDIR	RESUMEN NARRATIVO	NOMBRE	DATOS DEL INDICADOR	FÓRMULA	META	
FIN	Contribuir al incremento de la generación, crecimiento y competitividad de las micro, pequeñas y medianas empresas (MPyMES) chihuahuenses, a través del incremento de la participación en las cadenas de valor global de las capacidades de las micro, pequeñas y medianas empresas (MPyMes) de la industria de la transformación del estado.	Variación porcentual de unidades económicas del estado de Chihuahua de la industria de la transformación		$((UEECT/UEECT1)-1)*100$	UEECT = Unidades económicas del estado de Chihuahua de la industria de la transformación registradas en el año actual UEECT1 = Unidades económicas del estado de Chihuahua de la industria de la transformación registradas en el año anterior	4,900
PROPÓSITO	Las micro, pequeñas y medianas empresas de la industria de la transformación del estado, incrementan competitividad a través de su participación en las cadenas de valor global.	Porcentaje de índice anual de integración de Insumos Nacionales en la Producción de la Industria Manufacturera, Maquiladora y de Servicios de Exportación		$(IINLT/IINPT1)*100$	IINLT = Índice anual de integración de Insumos Nacionales logrado en el año actual IINPT1 = Índice anual de integración de Insumos Nacionales programado en el año actual	4.6
						0
						100

**GOBIERNO DEL ESTADO DE CHIHUAHUA
PRESUPUESTO DE EGRESOS 2021
PRESUPUESTO BASADO EN RESULTADOS**

104 - SECRETARÍA DE INNOVACIÓN Y DESARROLLO ECONÓMICO

ALINEACIÓN AL PLAN ESTATAL DE DESARROLLO

E203T2 - ECONOMÍA, INNOVACIÓN, DESARROLLO SUSTENTABLE Y EQUILIBRIO REGIONAL - INDUSTRIA - DERECHOS HUMANOS E INCLUSIÓN SOCIAL

PROGRAMA - 1S043B1 APOYO PARA EL FOMENTO A LA ECONOMÍA SOCIAL				
DEFINICIÓN	BENEFICIARIOS			
	TIPO	TOTAL	MUJERES	HOMBRES

Los Organismos del Sector Social de la Economía (OSSE) en el Estado 93

Fortalecer la organización y el desarrollo de las capacidades de los sectores productivos del estado para promover un crecimiento sustentable con mejores ingresos para las y los chihuahuenses a través de la asesoría, gestión para constitución, capacitación, proyectos sociales productivos e incentivos económicos a los Organismos del Sector Social de la Economía.

INDICADORES ESTRATÉGICOS					
OBJETIVO A MEDIR		DATOS DEL INDICADOR			
NIVEL	RESUMEN NARRATIVO	NOMBRE	FÓRMULA	META	
FIN	Contribuir en fortalecer la organización y el desarrollo de las capacidades de los sectores productivos del estado para promover un crecimiento sustentable con mejores ingresos para las y los chihuahuenses a través del incremento de la competitividad de los Organismos del Sector Social de la Economía (OSSE) en el estado	Variación porcentual de los empleos conservados en los Organismos del Sector Social de la Economía apoyados	$((ECT/ECT1)-1)*100$	711	0
			ECT = Empleos conservados por los Organismos del Sector Social de la Economía en el año actual ECT1 = Empleos conservados por los Organismos del Sector Social de la Economía en el año anterior	711	
PROPÓSITO	Los Organismos del Sector Social de la Economía (OSSE) establecidos en el estado de Chihuahua incrementan su competitividad	Variación porcentual de los empleos generados en los Organismos del Sector Social de la Economía apoyados	$((EGT/EGT1)-1)*100$	120	0
			EGT = Empleos generados por los Organismos del Sector Social de la Economía en el año actual. EGT1 = Empleos generados por los Organismos del Sector Social de la Economía en el año anterior.	120	

**GOBIERNO DEL ESTADO DE CHIHUAHUA
PRESUPUESTO DE EGRESOS 2021
PRESUPUESTO BASADO EN RESULTADOS**



104 - SECRETARÍA DE INNOVACIÓN Y DESARROLLO ECONOMICO

ALINEACIÓN AL PLAN ESTATAL DE DESARROLLO

E205T2 - ECONOMÍA, INNOVACIÓN, DESARROLLO SUSTENTABLE Y EQUILIBRIO REGIONAL - COMERCIO - DERECHOS HUMANOS E INCLUSIÓN SOCIAL

PROGRAMA - 1S050B1 APOYO PARA EL FOMENTO AL COMERCIO Y DESARROLLO EMPRESARIAL

DEFINICIÓN	BENEFICIARIOS			
	TIPO	TOTAL	MUJERES	HOMBRES

Generar sinergias que fortalezcan las y los empresarios de las micro, pequeñas y medianas empresas comerciales a través de los servicios para la creación de nuevas empresas, asesorías, certificaciones, apoyos económicos así como gestiones; a fin de que se integren a cadenas de valor y aumenten su esperanza de vida.

Las y los empresarios de las micro, pequeñas y medianas empresas comerciales

3,440

1,376

2,064

INDICADORES ESTRATÉGICOS

NIVEL	OBJETIVO A MEDIR	RESUMEN NARRATIVO	NOMBRE	DATOS DEL INDICADOR	
				FÓRMULA	META
FIN	Contribuir a incrementar la generación, crecimiento y competitividad de las y los empresarios de las micro, pequeñas y medianas empresas comerciales a través de acrecentar su esperanza de vida	Variación porcentual de empresas del sector comercial registradas		$((\text{ESCR} / \text{ESCR}T1) - 1) * 100$	ESCR = Empresas del sector comercial registradas en el año actual ESCR T1 = Empresas del sector comercial registradas en el año anterior
PROPÓSITO	Las y los empresarios de las micro, pequeñas y medianas empresas comerciales acrecientan la esperanza de vida de sus empresas	Porcentaje de empresas por cada 100 mil habitantes		$(\text{EAT} / \text{EPT1}) * 100$	EAT = Empresas aperturadas por cada 100 mil habitantes en el año actual EPT1 = Empresas programadas por cada 100 mil habitantes en el año actual
					40,000
					40,000
					2,984
					2,984
					0
					100

GOBIERNO DEL ESTADO DE CHIHUAHUA
PRESUPUESTO DE EGRESOS 2021
PRESUPUESTO BASADO EN RESULTADOS



104 - SECRETARÍA DE INNOVACIÓN Y DESARROLLO ECONOMICO

ALINEACIÓN AL PLAN ESTATAL DE DESARROLLO

E204T2 - ECONOMÍA, INNOVACIÓN, DESARROLLO SUSTENTABLE Y EQUILIBRIO REGIONAL - MINERÍA - DERECHOS HUMANOS E INCLUSIÓN SOCIAL

PROGRAMA - 2F009C1 FOMENTO A LA ACTIVIDAD MINERA MEDIANTE EL DESARROLLO SUSTENTABLE

DEFINICIÓN	BENEFICIARIOS			
	TIPO	TOTAL	MUJERES	HOMBRES
Impulsar el establecimiento, así como el desarrollo de la competitividad de las y los empresarios y/o concesionarios del sector minero-metalúrgico a través de la asesoría, capacitación y apoyos financieros. Las y los empresarios y/o concesionarios del sector minero - metalúrgico	815	245	570	

INDICADORES ESTRATÉGICOS

OBJETIVO A MEDIR		DATOS DEL INDICADOR	
NIVEL	RESUMEN NARRATIVO	NOMBRE	FÓRMULA
FIN	Contribuir a fortalecer la organización y el desarrollo de la capacidad del sector minero para promover un desarrollo sustentable, a través del desarrollo de la competitividad de las y los empresarios y/o concesionarios del sector minero-metalúrgico	Variación porcentual de la producción minera en el estado	$\frac{((PMT1/PMT1)-1)*100}{PMT1}$ PMT = Producción minera de empresas por municipio en el año actual PMT1 = Producción minera de empresas por municipio en el año anterior
PROPÓSITO	Las y los empresarios y/o concesionarios del sector minero-metalúrgico desarrollan su competitividad	Variación porcentual del monto de inversión en los proyectos por las empresas en los municipios	$\frac{((TMIT1/TMIT1)-1)*100}{TMIT1}$ TMIT = Monto de inversión en los proyectos realizados por las empresas en los municipios en el año actual TMIT1 = Monto de inversión en los proyectos realizados por las empresas en los municipios en el año anterior
			0
			0

**GOBIERNO DEL ESTADO DE CHIHUAHUA
PRESUPUESTO DE EGRESOS 2021
PRESUPUESTO BASADO EN RESULTADOS**



104 - SECRETARÍA DE INNOVACIÓN Y DESARROLLO ECONOMICO

ALINEACIÓN AL PLAN ESTATAL DE DESARROLLO

E206T2 - ECONOMÍA, INNOVACIÓN, DESARROLLO SUSTENTABLE Y EQUILIBRIO REGIONAL - TURISMO - DERECHOS HUMANOS E INCLUSIÓN SOCIAL

PROGRAMA - 2F011C1 FOMENTO Y DESARROLLO TURÍSTICO

DEFINICIÓN	BENEFICIARIOS			
	TIPO	TOTAL	MUJERES	HOMBRES
Fortalecer y estimular el desarrollo turístico en el estado, a través de eventos, promoción, certificaciones, capacitación, así como proyectos para las y los prestadores de servicios turísticos en el estado.	Las y los prestadores de servicios turísticos en el estado	4,597	1,839	2,758

INDICADORES ESTRATÉGICOS

OBJETIVO A MEDIR		DATOS DEL INDICADOR			
NIVEL	RESUMEN NARRATIVO	NOMBRE	FÓRMULA	META	
FIN	Contribuir a fortalecer el desarrollo turístico del estado de Chihuahua para incrementar de forma sustentable la derrama económica de este sector en el estado a través de la competitividad de las y los prestadores de servicios turísticos en el estado	Variación porcentual de la derrama económica del sector turístico	$((DESTT/DESTT1)-1)*100$	DESTT = Derrama económica del sector turístico en el año actual DESTT1 = Derrama económica del sector turístico en el año anterior	-25
PROPÓSITO	Las y los prestadores de servicios turísticos en el estado incrementan su competitividad	Variación porcentual de la afluencia turística	$((ATT/ATT1)-1)*100$	ATT = Afluencia turística en el año actual ATT1 = Afluencia turística en el año anterior	-25

GOBIERNO DEL ESTADO DE CHIHUAHUA
PRESUPUESTO DE EGRESOS 2021
PRESUPUESTO BASADO EN RESULTADOS



104 - SECRETARÍA DE INNOVACIÓN Y DESARROLLO ECONOMICO

ALINEACIÓN AL PLAN ESTATAL DE DESARROLLO

E208T2 - ECONOMÍA, INNOVACIÓN, DESARROLLO SUSTENTABLE Y EQUILIBRIO REGIONAL - ENERGÍA - DERECHOS HUMANOS E INCLUSIÓN SOCIAL

PROGRAMA - 2F020C2 PROMOCIÓN PARA LA EFICIENCIA E INNOVACIÓN EN LA GENERACIÓN Y ABASTO DE FUENTES DE ENERGÍA

DEFINICIÓN	BENEFICIARIOS			
	TIPO	TOTAL	MUJERES	HOMBRES

Promover el gran potencial energético con que cuenta el estado y brindar asesorías integrales a las empresas del sector energético, industrial y de servicios, clasificadas en el Directorio Estadístico Nacional de Unidades Económicas (DENUE) como tamaño grande, para impulsar la inversión pública y privada en la construcción y ampliación de infraestructura para la generación y transmisión de energía limpia y renovable.

Empresas del sector energético, industrial y de servicios, clasificadas en el Directorio Estadístico Nacional de Unidades Económicas (DENUE) como tamaño grande

691

INDICADORES ESTRATÉGICOS

OBJETIVO A MEDIR		DATOS DEL INDICADOR			
NIVEL	RESUMEN NARRATIVO	NOMBRE	FÓRMULA	META	
FIN	Contribuir a promover la eficiencia e innovación en la generación y abasto de fuentes de energía para el desarrollo de las actividades productivas y sociales de los habitantes del estado a través de incrementar el desarrollo de las empresas del sector energético, industrial y de servicios.	Variación porcentual de megawatts de potencia eléctrica instalada con la intervención, apoyo y fungiendo como un facilitador la Dirección de Energía	$\frac{((MPEIT/MPEIT_{t-1}) - 1) * 100}{MPEIT}$ MPEIT = Megawatts de Potencia Eléctrica Instalada en el año actual MPEIT _{t-1} = Megawatts de Potencia Eléctrica Instalada en el año anterior.	300	0
PROPÓSITO	Las empresas del sector energético, industrial y de servicios, clasificadas en el Directorio Estadístico de Unidades Económicas (DENUE) como tamaño grande incrementan su desarrollo.	Porcentaje del volumen de energía eléctrica generada	$(VEEG/VEEC) * 100$ VEEG = Volumen de energía eléctrica generada VEEC = Volumen de energía eléctrica consumida	11.5	100

**GOBIERNO DEL ESTADO DE CHIHUAHUA
PRESUPUESTO DE EGRESOS 2021
PRESUPUESTO BASADO EN RESULTADOS**



104 - SECRETARÍA DE INNOVACIÓN Y DESARROLLO ECONOMICO

ALINEACIÓN AL PLAN ESTATAL DE DESARROLLO

E203T2 - ECONOMÍA, INNOVACIÓN, DESARROLLO SUSTENTABLE Y EQUILIBRIO REGIONAL - INDUSTRIA - DERECHOS HUMANOS E INCLUSIÓN SOCIAL

PROGRAMA - 2P009L1 PLANEACIÓN, EVALUACIÓN Y CONDUCCIÓN DEL DESARROLLO ECONÓMICO

DEFINICIÓN	BENEFICIARIOS			
	TIPO	TOTAL	MUJERES	HOMBRES

Unidades económicas para la población económicamente activa 72,244

Articulación eficaz de estrategias, políticas y programas del sector económico para la conservación de empleos de calidad en las unidades económicas para la población económicamente activa formal en el estado de Chihuahua a través de proyectos productivos, perfiles sectoriales y regionales, así como la creación de instrumentos de inteligencia de negocio que incidan en el desarrollo económico.

INDICADORES ESTRATÉGICOS

OBJETIVO A MEDIR		DATOS DEL INDICADOR			
NIVEL	RESUMEN NARRATIVO	NOMBRE	FÓRMULA	META	
FIN	Contribuir en fortalecer la organización y el desarrollo de las capacidades de los sectores productivos del estado, para promover un crecimiento sustentable con mejores ingresos a las y los chihuahuenses a través de la conservación de empleos en las unidades económicas, para la población económicamente activa formal.	Variación porcentual anual de conservación del empleo	$((CET/CET1)-1)*100$	<p>CET = Conservación de empleo en el año actual 917,899</p> <p>CET1 = Conservación de empleo en el año anterior 917,899</p>	0
PROPÓSITO	Las unidades económicas conservan empleos de calidad para la población económicamente activa formal.	Promedio anual del salario diario	$(SDPE/SDPN)$	<p>SDPE = Salario diario promedio estatal 384</p> <p>SDPN = Salario diario promedio nacional 388</p>	0.99

**GOBIERNO DEL ESTADO DE CHIHUAHUA
PRESUPUESTO DE EGRESOS 2021
PRESUPUESTO BASADO EN RESULTADOS**



104 - SECRETARÍA DE INNOVACIÓN Y DESARROLLO ECONOMICO

ALINEACIÓN AL PLAN ESTATAL DE DESARROLLO

E206T2 - ECONOMÍA, INNOVACIÓN, DESARROLLO SUSTENTABLE Y EQUILIBRIO REGIONAL - TURISMO - DERECHOS HUMANOS E INCLUSIÓN SOCIAL

PROGRAMA - 2K028D1 FORTALECIMIENTO DE LA INFRAESTRUCTURA, EQUIPAMIENTO Y REHABILITACIÓN TURÍSTICA

DEFINICIÓN	BENEFICIARIOS			
	TIPO	TOTAL	MUJERES	HOMBRES

Habitantes de municipios con potencial turístico

Fortalecer el desarrollo turístico a través de la ejecución de proyectos, estudios así como obras de infraestructura y servicios, mejoramiento de imagen urbana, equipamiento, rehabilitación de sitios de interés, rutas, circuitos y corredores en materia turística; para las y los habitantes de los municipios con potencial turístico.

1,234,353 625,817 608,536

INDICADORES ESTRATÉGICOS

OBJETIVO A MEDIR	RESUMEN NARRATIVO	NOMBRE	FÓRMULA	META
FIN	Contribuir al desarrollo turístico en el estado a través del incremento de la infraestructura turística, beneficiándose de esta manera las y los habitantes de los municipios con potencial turístico	Variación porcentual de derrama económica en el sector turístico del Estado de Chihuahua	$((DEAAT / DEAAT1) - 1) * 100$	DEAAT = Derrama económica en el año actual DEAAT1 = Derrama económica en el año anterior -25
PROPÓSITO	Habitantes de los municipios con potencial turístico, se benefician con el incremento de la infraestructura turística	Variación porcentual de afluencia turística en el estado	$((ATAAT / ATAAT1) - 1) * 100$	ATAAT = Afluencia turística al estado en el año actual ATAAT1 = Afluencia turística al estado en el año anterior -25

**GOBIERNO DEL ESTADO DE CHIHUAHUA
PRESUPUESTO DE EGRESOS 2021
PRESUPUESTO BASADO EN RESULTADOS**



105 - SECRETARÍA DE DESARROLLO SOCIAL

MISIÓN

Somos una instancia de Gobierno que impulsa políticas públicas de desarrollo social y humano para elevar los índices de bienestar de la población del Estado de Chihuahua; a través de programas y proyectos orientados a la atención de los derechos sociales, promoviendo la igualdad de género y la participación activa de los sectores público, social y privado.

VISIÓN

Constituímos como una Secretaría con una visión integral que establezca las condiciones que propicien la satisfacción de las necesidades más elementales de la población, sustentadas en la equidad de género, solidaridad, honestidad y compromiso, permitiendo finalmente una corresponsabilidad entre Gobierno y sociedad para acceder a una mejor calidad de vida.

ALINEACIÓN AL PLAN ESTATAL DE DESARROLLO

E10T1 - DESARROLLO HUMANO Y SOCIAL - DESARROLLO SOCIAL - OPCIÓN PREFERENCIAL POR LAS PERSONAS EN SITUACIÓN DE POBREZA

PROGRAMA - 1S018A2 APOYOS PARA EL CUIDADO INTEGRAL DE NIÑAS Y NIÑOS

DEFINICIÓN

Establecer los mecanismos necesarios entre la Secretaría y las personas físicas, morales, ayuntamiento y otros, para realizar las acciones y proyectos de rehabilitación y equipamiento de los espacios que sean designados para el cuidado integral de niñas y niños en situación de vulnerabilidad pobreza y/o pobreza extrema.

BENEFICIARIOS

TIPO	TOTAL	MUJERES	HOMBRES
Casas de cuidado infantil	50		

INDICADORES ESTRATÉGICOS

OBJETIVO A MEDIR		DATOS DEL INDICADOR			
NIVEL	RESUMEN NARRATIVO	NOMBRE	FÓRMULA	META	
PROFÓSITO	Las casas de cuidado infantil cuentan entornos protectores que promuevan el desarrollo físico, mental, psicológico y social de los niños, niñas y adolescentes	Porcentaje de casas de cuidado infantil apoyados	$(CCIA / CCIF) * 100$	CCIA = Casas de cuidado infantil apoyados CCIF = Casas de cuidado infantil en funcionamiento	100
				100	

**GOBIERNO DEL ESTADO DE CHIHUAHUA
PRESUPUESTO DE EGRESOS 2021
PRESUPUESTO BASADO EN RESULTADOS**



105 - SECRETARÍA DE DESARROLLO SOCIAL

ALINEACIÓN AL PLAN ESTATAL DE DESARROLLO

E101T2 - DESARROLLO HUMANO Y SOCIAL - DESARROLLO SOCIAL - DERECHOS HUMANOS E INCLUSIÓN SOCIAL

PROGRAMA - 1S025A1 CHIHUAHUA CRECE CONTIGO: NIÑAS, NIÑOS, ADOLESCENTES Y JUVENTUDES

DEFINICIÓN	BENEFICIARIOS			
	TIPO	TOTAL	MUJERES	HOMBRES

Dirige las acciones encaminadas a mejorar las condiciones de desarrollo integral de mujeres embarazadas, niñas, niños adolescentes y jóvenes en riesgo, realizadas con enfoque de derechos, perspectiva de género e interculturalidad, e implementadas con participación de ayuntamientos y sociedad civil.

Niñas, niños, adolescentes y jóvenes en condiciones de pobreza extrema, vulnerabilidad y/o riesgo psicosocial

7,555

3,778

3,777

INDICADORES ESTRATÉGICOS

OBJETIVO A MEDIR		DATOS DEL INDICADOR		
NIVEL	RESUMEN NARRATIVO	NOMBRE	FÓRMULA	
PROPÓSITO	Las niñas, niños, adolescentes y jóvenes en situación de vulnerabilidad atendidos por el programa cuentan con espacios de cuidado y atención, así como para el desarrollo de competencias y habilidades	Variación porcentual de niñas, niños, adolescentes y jóvenes que tienen acceso a un espacio para su cuidado y/o atención integral	$\left(\frac{NNAJBT}{NNAJBT_1} - 1 \right) \times 100$ $\frac{NNAJBT_1}{NNAJBT_1} =$	7,555 11,001 -31.32

NNAJBT = Niñas, niños, adolescentes y jóvenes beneficiados en 2021
 NNAJBT_1 = Niñas, niños, adolescentes y jóvenes beneficiados en 2020

**GOBIERNO DEL ESTADO DE CHIHUAHUA
PRESUPUESTO DE EGRESOS 2021
PRESUPUESTO BASADO EN RESULTADOS**



105 - SECRETARÍA DE DESARROLLO SOCIAL

ALINEACIÓN AL PLAN ESTATAL DE DESARROLLO

E101T2 - DESARROLLO HUMANO Y SOCIAL - DESARROLLO SOCIAL - DERECHOS HUMANOS E INCLUSIÓN SOCIAL

PROGRAMA - 1S027A1 ATENCIÓN A SUJETOS PRIORITARIOS POR SITUACIÓN DE VULNERABILIDAD: PERSONAS MAYORES

DEFINICIÓN	BENEFICIARIOS			
	TIPO	TOTAL	MUJERES	HOMBRES
<p>Personas mayores</p> <p>Asume las acciones destinadas a la inclusión de las personas mayores y las personas con discapacidad en condiciones de pobreza extrema, pobreza y exclusión social, para que desarrollen plenamente su potencial, el sentido de la dignidad, sus capacidades, talentos y su creatividad, de manera que sean parte activa de la sociedad, reforzando el respeto por los derechos humanos y las libertades fundamentales.</p>		22,650	12,005	10,645

INDICADORES ESTRATÉGICOS

OBJETIVO A MEDIR		DATOS DEL INDICADOR	
NIVEL	RESUMEN NARRATIVO	NOMBRE	FÓRMULA
PROFÓSITO	Las personas mayores logran incrementar sus ingresos y ampliar sus capacidades	Variación porcentual de las personas mayores en situación de pobreza que aumentan sus ingresos y amplían sus capacidades	$((CSP1 / CSP1_{-1}) - 1) * 100$ <p>CSP1 = Carencias sociales promedio de la población beneficiaria en el año 2021 CSP1_1 = Carencias sociales promedio de la población beneficiaria en el año 2020</p>
			5
			6
			-16.67

**GOBIERNO DEL ESTADO DE CHIHUAHUA
PRESUPUESTO DE EGRESOS 2021
PRESUPUESTO BASADO EN RESULTADOS**



105 - SECRETARÍA DE DESARROLLO SOCIAL

ALINEACIÓN AL PLAN ESTATAL DE DESARROLLO

E101T2 - DESARROLLO HUMANO Y SOCIAL - DESARROLLO SOCIAL - DERECHOS HUMANOS E INCLUSIÓN SOCIAL

PROGRAMA - 1S028A1 UNIDOS CON VALOR POR JUÁREZ

DEFINICIÓN	BENEFICIARIOS			
	TIPO	TOTAL	MUJERES	HOMBRES
<p>Agrupar las acciones destinadas a brindar atención integral a la comunidad fronteriza, con la finalidad de coadyuvar a la disminución de las problemáticas de la población en situación de vulnerabilidad.</p>	La población en condiciones de vulnerabilidad que reside en la zona fronteriza del estado	10,000	5,000	5,000

INDICADORES ESTRATÉGICOS			
OBJETIVO A MEDIR		DATOS DEL INDICADOR	
NIVEL	RESUMEN NARRATIVO	NOMBRE	FÓRMULA
PROPÓSITO	<p>La población en condiciones de vulnerabilidad que reside en la zona fronteriza del estado mejora su calidad de vida</p>	<p>Porcentaje de personas con una mejor calidad de vida</p>	<p>$(PMCV / PBP) * 100$ PMCV = Personas que mejoraron su calidad de vida PBP = Personas beneficiadas por el programa</p>
		8,000	META
		10,000	80

**GOBIERNO DEL ESTADO DE CHIHUAHUA
PRESUPUESTO DE EGRESOS 2021
PRESUPUESTO BASADO EN RESULTADOS**



105 - SECRETARÍA DE DESARROLLO SOCIAL

ALINEACIÓN AL PLAN ESTATAL DE DESARROLLO

E101T2 - DESARROLLO HUMANO Y SOCIAL - DESARROLLO SOCIAL - DERECHOS HUMANOS E INCLUSIÓN SOCIAL

PROGRAMA - 1S047A1 APOYOS A PERSONAS CON DISCAPACIDAD

DEFINICIÓN	BENEFICIARIOS			
	TIPO	TOTAL	MUJERES	HOMBRES

Las personas con discapacidad en el estado de Chihuahua

Asume las acciones destinadas a la inclusión de personas con discapacidad, para que desarrollen plenamente su potencial, el sentido de la dignidad, sus capacidades, talentos y su creatividad, de manera que sean parte activa de la sociedad, reforzando el respeto por los derechos humanos y las libertades fundamentales.

2,876

5,753

2,877

2,876

INDICADORES ESTRATÉGICOS

OBJETIVO A MEDIR		DATOS DEL INDICADOR			
NIVEL	RESUMEN NARRATIVO	NOMBRE	FÓRMULA	META	
FIN	Contribuir al goce de los derechos de las personas con discapacidad, mediante apoyos y/o servicios para mejorar su calidad de vida	Porcentaje de personas con discapacidad que reciben apoyos y servicios que promueven el acceso a sus derechos	$(TSPA / TSEP) * 100$	TSPA = Total de personas con discapacidad con acceso a apoyos y servicios TSEP = Total de personas en el Estado en pobreza extrema	15
PROPÓSITO	Las personas con discapacidad en el Estado de Chihuahua cuentan con una mejor calidad de vida	Porcentaje de personas con discapacidad que tienen la percepción de haber reducido sus condiciones de vulnerabilidad	$(TPM / TPE) * 100$	TPM = Total de personas con discapacidad que perciben mejoría en su calidad de vida TPE = Total de personas con discapacidad atendidas	100

**GOBIERNO DEL ESTADO DE CHIHUAHUA
PRESUPUESTO DE EGRESOS 2021
PRESUPUESTO BASADO EN RESULTADOS**



105 - SECRETARÍA DE DESARROLLO SOCIAL

ALINEACIÓN AL PLAN ESTATAL DE DESARROLLO

E101T1 - DESARROLLO HUMANO Y SOCIAL - DESARROLLO SOCIAL - OPCIÓN PREFERENCIAL POR LAS PERSONAS EN SITUACIÓN DE POBREZA

PROGRAMA - 2E027C1 FORTALECIMIENTO COMUNITARIO Y COHESIÓN SOCIAL

DEFINICIÓN	BENEFICIARIOS			
	TIPO	TOTAL	MUJERES	HOMBRES
<p>Programa de carácter transversal cuyo propósito es promover e impulsar la prevención del embarazo en adolescentes y la violencia de género para el ejercicio de los derechos de los sujetos sociales y comunidades que les permita desarrollar sus capacidades para mejorar la calidad de vida, a través de acciones de vinculación y participación que contribuyan al fortalecimiento del tejido social.</p>	Las personas que habitan en zonas de atención prioritaria	20,500	12,750	7,750

INDICADORES ESTRATÉGICOS

OBJETIVO A MEDIR		DATOS DEL INDICADOR	
NIVEL	RESUMEN NARRATIVO	NOMBRE	FÓRMULA
PROPÓSITO	Las personas en situación de vulnerabilidad atendidas por el programa incrementan su nivel de desarrollo e integración social	Porcentaje de personas con una mejor calidad de vida	$\frac{PEM}{PEA} \times 100$ <p>PEM = Personas encuestadas que manifestaron tener una mejor calidad de vida PEA = Total de personas encuestadas atendidas por el programa</p>
			<p>800</p> <p>800</p> <p>100</p>

**GOBIERNO DEL ESTADO DE CHIHUAHUA
PRESUPUESTO DE EGRESOS 2021
PRESUPUESTO BASADO EN RESULTADOS**



105 - SECRETARÍA DE DESARROLLO SOCIAL

ALINEACIÓN AL PLAN ESTATAL DE DESARROLLO

E101T2 - DESARROLLO HUMANO Y SOCIAL - DESARROLLO SOCIAL - DERECHOS HUMANOS E INCLUSIÓN SOCIAL

PROGRAMA - 2F054C1 INCLUSIÓN PRODUCTIVA Y ECONOMÍA SOLIDARIA

DEFINICIÓN	BENEFICIARIOS			
	TIPO	TOTAL	MUJERES	HOMBRES

Acciones que fomentan la inclusión en la actividad económica y productiva de las personas en situación de pobreza o vulnerables por ingreso, con la finalidad de crear alternativas propias de incremento en el ingreso familiar, mediante el acompañamiento profesional en el desarrollo de los proyectos, el otorgamiento de financiamientos y ferias de productores, en colaboración con la sociedad civil.

Las personas en situación de pobreza o vulnerables por ingreso

254

177

77

INDICADORES ESTRATÉGICOS

OBJETIVO A MEDIR		DATOS DEL INDICADOR	
NIVEL	RESUMEN NARRATIVO	NOMBRE	FÓRMULA
PROPÓSITO	Las personas en situación vulnerables por ingreso logran su inclusión productiva y/o financiera	Porcentaje de personas que aumentaron su ingreso una vez iniciado o ampliado el proyecto productivo después de recibido el financiamiento	$\frac{(PPA/PPF) * 100}{\text{ingreso}}$ $PPF = \text{Proyectos productivos financiados}$
			PPA = Personas que aumentaron su ingreso PPF = Proyectos productivos financiados
			140 200
			70

GOBIERNO DEL ESTADO DE CHIHUAHUA
PRESUPUESTO DE EGRESOS 2021
PRESUPUESTO BASADO EN RESULTADOS



105 - SECRETARÍA DE DESARROLLO SOCIAL

ALINEACIÓN AL PLAN ESTATAL DE DESARROLLO

E101T3 - DESARROLLO HUMANO Y SOCIAL - DESARROLLO SOCIAL - AGENDA TAI: TRANSPARENCIA, COMBATE A LA CORRUPCIÓN Y A LA IMPUNIDAD

PROGRAMA - 2P027L1 APOYO A LA GESTIÓN DEL SECTOR SOCIAL

DEFINICIÓN	BENEFICIARIOS			
	TIPO	TOTAL	MUJERES	HOMBRES
<p>Acciones encaminadas a mejorar las unidades administrativas de la Secretaría de Desarrollo Social, propiciando que los recursos públicos sean ejercidos de acuerdo a los objetivos y metas establecidas, así como en estricto apego a las disposiciones legales aplicables y a la normatividad vigente. Todo ello bajo los criterios de eficacia, eficiencia, economía, racionalidad, transparencia y honradez.</p>	Unidades administrativas de la Secretaría de Desarrollo Social	27		

INDICADORES ESTRATÉGICOS

OBJETIVO A MEDIR		DATOS DEL INDICADOR	
NIVEL	RESUMEN NARRATIVO	NOMBRE	FÓRMULA
PROPÓSITO	Las unidades administrativas de la Secretaría de Desarrollo Social eficiente la gestión institucional para resultados	Porcentaje de programas que cumplen sus metas	$(PAM/TP)*100$
			PAM = Programas que cumplen sus metas TP = Todos los programas de la Secretaría
			11
			11
			100
			META

**GOBIERNO DEL ESTADO DE CHIHUAHUA
PRESUPUESTO DE EGRESOS 2021
PRESUPUESTO BASADO EN RESULTADOS**



105 - SECRETARÍA DE DESARROLLO SOCIAL

ALINEACIÓN AL PLAN ESTATAL DE DESARROLLO

E101T2 - DESARROLLO HUMANO Y SOCIAL - DESARROLLO SOCIAL - DERECHOS HUMANOS E INCLUSIÓN SOCIAL

PROGRAMA - 2K023D2 FONDO PARA LA ACCESIBILIDAD AL TRANSPORTE PÚBLICO PARA PERSONAS CON DISCAPACIDAD

DEFINICIÓN	BENEFICIARIOS			
	TIPO	TOTAL	MUJERES	HOMBRES
Las personas con discapacidad en el estado de Chihuahua		36,000	18,000	18,000

El programa protege los derechos de las personas con discapacidad en el estado de Chihuahua y contribuye a su desarrollo integral e inclusión plena, a través de la construcción y adecuación de los espacios, para garantizar el derecho a la accesibilidad, diseño universal y transporte.

INDICADORES ESTRATÉGICOS

OBJETIVO A MEDIR		DATOS DEL INDICADOR	
NIVEL	RESUMEN NARRATIVO	NOMBRE	FÓRMULA
FIN	Contribuir a la reinserción social de las personas con discapacidad en el estado de Chihuahua, mediante el transporte público adaptado y la infraestructura y equipamiento de las áreas para las personas con discapacidad	Porcentaje de personas con discapacidad que reciben un servicio	$(PCDRBS/TPDE) * 100$
		PCDRBS = Personas con discapacidad que reciben algún servicio	10,000
		TPDE = Total de personas con discapacidad en el estado	30,000
			33.33

**GOBIERNO DEL ESTADO DE CHIHUAHUA
PRESUPUESTO DE EGRESOS 2021
PRESUPUESTO BASADO EN RESULTADOS**



106 - SECRETARIA DE SALUD

MISIÓN	VISIÓN
<p>La Secretaría de Salud del Gobierno del Estado es el órgano rector que atiende el bienestar de los chihuahuenses, mediante la prevención, tratamiento y rehabilitación de las enfermedades. Para lograr su propósito, coordina acciones de asistencia, docencia e investigación en salud, de todos los organismos públicos y privados en el estado.</p>	<p>El Sistema Estatal de Salud de Chihuahua proporcionará servicios a la comunidad chihuahuense a través de procesos certificados que garanticen la solución oportuna y cálida atención; con el uso racional de los recursos humanos, tecnológicos, de infraestructura y financieros; que proyecte a Chihuahua como un centro de referencia en salud, para el desarrollo económico y mejor calidad de vida de los chihuahuenses.</p>

ALINEACIÓN AL PLAN ESTATAL DE DESARROLLO

E102T2 - DESARROLLO HUMANO Y SOCIAL - SALUD - DERECHOS HUMANOS E INCLUSIÓN SOCIAL

PROGRAMA - 2E020C1 DONACIÓN Y TRASPLANTE DE ÓRGANOS Y TEJIDOS				
DEFINICIÓN	BENEFICIARIOS			
	TIPO	TOTAL	MUJERES	HOMBRES
<p>Realizar el proceso de donación y trasplante de órganos en los sectores público y privado, para que las personas registradas en el Sistema Informático del Registro Nacional de Trasplantes sean intervenidos quirúrgicamente y con ello mejoren su calidad de vida.</p>	<p>Personas registradas en el Sistema Informático del Registro Nacional de Trasplantes</p>	305	167	138

INDICADORES ESTRATÉGICOS			
OBJETIVO A MEDIR		DATOS DEL INDICADOR	
NIVEL	RESUMEN NARRATIVO	NOMBRE	FÓRMULA
PROPÓSITO	Personas registradas en el Sistema Informático de Registro Nacional de Trasplantes cuentan con la donación y trasplante de órganos, tejido y/o células	Porcentaje de mujeres y hombres trasplantados con éxito	$\text{MHE} = \frac{\text{Mujeres y hombres trasplantados con éxito}}{\text{TTR}} \times 100$
			$\text{TTR} = \text{Total de trasplantes realizados}$
			$\text{MHE} = \frac{130}{130} \times 100 = 100$
			$\text{TTR} = 130$

**GOBIERNO DEL ESTADO DE CHIHUAHUA
PRESUPUESTO DE EGRESOS 2021
PRESUPUESTO BASADO EN RESULTADOS**



106 - SECRETARIA DE SALUD

ALINEACIÓN AL PLAN ESTATAL DE DESARROLLO

E102T2 - DESARROLLO HUMANO Y SOCIAL - SALUD - DERECHOS HUMANOS E INCLUSIÓN SOCIAL

PROGRAMA - 2E035C1 ATENCIÓN DE ADICIONES

DEFINICIÓN	BENEFICIARIOS			
	TIPO	TOTAL	MUJERES	HOMBRES

Mujeres y hombres vulnerables a una adicción
 Acciones que propicien en la comunidad en general una sensibilización mediante la prevención y detección temprana, enfocándose primordialmente en los grupos vulnerables a una adicción. Incluye los tratamientos de rehabilitación a las personas que por consumo de drogas han cometido algún delito, evitando el avance de la adicción en nuestro estado.

INDICADORES ESTRATÉGICOS

OBJETIVO A MEDIR		DATOS DEL INDICADOR	
NIVEL	RESUMEN NARRATIVO	NOMBRE	FÓRMULA
FIN	Contribuir a la disminución del consumo de sustancias psicoactivas en la población de 6 años en adelante mediante acciones de prevención, atención y tratamiento para el consumo de sustancias psicoactivas	Porcentaje de cumplimiento de las acciones de prevención y atención de las adicciones en el estado de Chihuahua	$\frac{((\text{APAAt}/\text{APAAp}_1)-1)*100}{\text{APAAt}}$ Accions en materia de prevención y atención a las adicciones en el año actual Accions en materia de prevención y atención a las adicciones programadas
			48,000 48,000 0

**GOBIERNO DEL ESTADO DE CHIHUAHUA
PRESUPUESTO DE EGRESOS 2021
PRESUPUESTO BASADO EN RESULTADOS**



106 - SECRETARIA DE SALUD
ALINEACIÓN AL PLAN ESTATAL DE DESARROLLO

E102T2 - DESARROLLO HUMANO Y SOCIAL - SALUD - DERECHOS HUMANOS E INCLUSIÓN SOCIAL

PROGRAMA - 2E174C1 CONCILIACIÓN Y ARBITRAJE MÉDICO				
DEFINICIÓN	BENEFICIARIOS			
	TIPO	TOTAL	MUJERES	HOMBRES
Son las acciones que propician la conciliación y arbitraje de los conflictos suscitados entre los usuarios y los prestadores de servicios médicos, buscando el bienestar de los chihuahuenses mediante un trato digno, proporcionando un servicio médico con calidad.	Usuarios y prestadores de servicios médicos	1,993,198	1,016,531	976,667

INDICADORES ESTRATÉGICOS			
OBJETIVO A MEDIR		DATOS DEL INDICADOR	
NIVEL	RESUMEN NARRATIVO	NOMBRE	FÓRMULA
PROPÓSITO	Las y los usuarios de los servicios médicos cuentan con atención para conciliar sus quejas y conflictos por los probables actos u omisiones derivados de la prestación de los servicios médicos	Porcentaje de usuarios que logran conciliar con los prestadores de servicios médicos	$(QR/QP)*100$ QR = Quejas resueltas QP = Quejas presentadas
		40	META 100

**GOBIERNO DEL ESTADO DE CHIHUAHUA
PRESUPUESTO DE EGRESOS 2021
PRESUPUESTO BASADO EN RESULTADOS**



106 - SECRETARÍA DE SALUD
ALINEACIÓN AL PLAN ESTATAL DE DESARROLLO

E102T2 - DESARROLLO HUMANO Y SOCIAL - SALUD - DERECHOS HUMANOS E INCLUSIÓN SOCIAL

PROGRAMA - 2G011C2 PROTECCIÓN CONTRA RIESGOS SANITARIOS				
DEFINICIÓN	BENEFICIARIOS			
	TIPO	TOTAL	MUJERES	HOMBRES

Reducir los riesgos que afectan la salud de la población del estado en cualquier actividad de su vida, como resultado de la exposición voluntaria o involuntaria a factores biológicos, físicos o químicos, productos y servicios que se consumen, incluyendo la publicidad de los mismos, obteniendo calidad en productos y servicios.

Población que cuenta con red formal de abastecimiento de agua

TOTAL	3,314,727
MUJERES	1,690,511
HOMBRES	1,624,216

INDICADORES ESTRATÉGICOS			
OBJETIVO A MEDIR		DATOS DEL INDICADOR	
NIVEL	RESUMEN NARRATIVO	NOMBRE	FÓRMULA

PROPÓSITO	La población del estado de Chihuahua esta protegida contra los riesgos sanitarios, recibiendo productos y servicios de calidad	Porcentaje de productos y servicios proporcionados a la población chihuahuense que cumplen con la normatividad sanitaria	$(PSPPCHCNS/TPSBVS)*100$	16,740	93
			$TPSBVS = \text{Total de productos y servicios bajo vigilancia sanitaria}$	18,000	

**GOBIERNO DEL ESTADO DE CHIHUAHUA
PRESUPUESTO DE EGRESOS 2021
PRESUPUESTO BASADO EN RESULTADOS**



106 - SECRETARÍA DE SALUD
ALINEACIÓN AL PLAN ESTATAL DE DESARROLLO

E102T2 - DESARROLLO HUMANO Y SOCIAL - SALUD - DERECHOS HUMANOS E INCLUSIÓN SOCIAL

PROGRAMA - 2P037L2 COORDINACIÓN INTERINSTITUCIONAL PARA EL FOMENTO A LA SALUD				
DEFINICIÓN		BENEFICIARIOS		
	TIPO	TOTAL	MUJERES	HOMBRES

Ejercer rectoría y supervisión para que los organismos del sector salud satisfagan de manera sustancial las necesidades básicas de la población en materia de salud, así como apoyar a instituciones privadas de beneficencia.

Organismos descentralizados de salud en coordinación **3**

INDICADORES ESTRATÉGICOS			
OBJETIVO A MEDIR		DATOS DEL INDICADOR	
NIVEL	RESUMEN NARRATIVO	NOMBRE	FÓRMULA
PROPÓSITO	Los Organismos e Instituciones del Sector Salud cuentan con una coordinación interinstitucional para brindar servicios médicos con calidad	Porcentaje de planes de fortalecimiento interinstitucional implementados	$(PFIC/PFI) \times 100$
		PFIC = Planes de fortalecimiento interinstitucionales cumplidos	14
		PFI = Planes de fortalecimiento interinstitucionales implementados	14
			META
			100

**GOBIERNO DEL ESTADO DE CHIHUAHUA
PRESUPUESTO DE EGRESOS 2021
PRESUPUESTO BASADO EN RESULTADOS**



106 - SECRETARIA DE SALUD

ALINEACIÓN AL PLAN ESTATAL DE DESARROLLO

E102T3 - DESARROLLO HUMANO Y SOCIAL - SALUD - AGENDA TAI: TRANSPARENCIA, COMBATE A LA CORRUPCIÓN Y A LA IMPUNIDAD

PROGRAMA - 2P038L1 APOYO A LA GESTIÓN INSTITUCIONAL DEL SECTOR SALUD

DEFINICIÓN

Se incluyen las acciones encaminadas a la mejora en los procesos, la gestión del conocimiento y en la administración de los recursos, la comunicación institucional y las competencias laborales, además de la implementación de una cultura de manejo eficiente y responsable de los recursos humanos, técnicos, materiales y financieros para la prestación de un servicio público de calidad. Comprende también las acciones orientadas al trabajo en equipo y al otorgamiento de un servicio público de calidad con perspectiva de derechos humanos y género, y con un enfoque de valores como parte fundamental para el desarrollo del proyecto organizacional.

BENEFICIARIOS				
TIPO	TOTAL	MUJERES	HOMBRES	
Unidades Administrativas responsables de la Secretaría de Salud	9			

INDICADORES ESTRATÉGICOS

DATOS DEL INDICADOR

NIVEL	RESUMEN NARRATIVO	NOMBRE	FÓRMULA	META	
PROPÓSITO	Las unidades administrativas responsables de la Secretaría de Salud manejan con eficiencia el presupuesto autorizado aplicando las medidas de optimización de los recursos	Porcentaje de medidas para la optimización de los recursos	$(MORC/MORE) \times 100$	MORC = Medidas de optimización de los recursos cumplidas MORE = Medidas de optimización de los recursos establecidas	71.43
				20	
				28	

GOBIERNO DEL ESTADO DE CHIHUAHUA
PRESUPUESTO DE EGRESOS 2021
PRESUPUESTO BASADO EN RESULTADOS

107 - SECRETARÍA DE EDUCACIÓN Y DEPORTE

MISIÓN

Somos la Instancia del Poder Ejecutivo del Estado de Chihuahua responsable del diseño, ejecución, evaluación e innovación de las políticas públicas en materia educativa, científica, tecnológica y deportiva, enfocada al desarrollo humano, impulsando una formación competitiva, el aprecio y fomento de las tradiciones y valores mediante la eficiente administración de los servicios ofertados con calidad para chihuahuenses.

VISIÓN

Ser la Instancia rectora en materia educativa, científica, tecnológica y deportiva que contribuya a la formación de valores universales y competencias para la vida del ser humano, trabajando con una filosofía basada en honestidad, respeto, compromiso, trabajo en equipo, lealtad y actitud de servicio para chihuahuenses.

ALINEACIÓN AL PLAN ESTATAL DE DESARROLLO

E103T1 - DESARROLLO HUMANO Y SOCIAL - EDUCACIÓN - OPCIÓN PREFERENCIAL POR LAS PERSONAS EN SITUACIÓN DE POBREZA

PROGRAMA - 1S001A1 PROGRAMA ESTATAL DE BECAS Y APOYOS EDUCATIVOS

DEFINICIÓN	BENEFICIARIOS			
	TIPO	TOTAL	MUJERES	HOMBRES
Apoyos económicos para alumnos y alumnas en situación de vulnerabilidad inscritos en escuelas públicas de educación básica, media superior y superior para coadyuvar a ampliar las oportunidades de acceso a la educación, permanencia y avance en su formación académica, deportiva y cultural promoviendo la equidad de oportunidades educativas.	Alumnos y alumnas en situación vulnerable	30,928	15,339	15,589

INDICADORES ESTRATÉGICOS

NIVEL	OBJETIVO A MEDIR	RESUMEN NARRATIVO	NOMBRE	DATOS DEL INDICADOR		
				FÓRMULA	META	
PROPÓSITO	Los alumnos y alumnas en situación de vulnerabilidad cuentan con igualdad de condiciones para la conclusión de estudios	Porcentaje de alumnos y alumnas en situación de vulnerabilidad con apoyo de becas	(AAEB_EMS_ES / AATEB_EMS_ES)*100	AAEB_EMS_ES = Alumnos y alumnas apoyados de Educación Básica, Educación Media Superior, Educación Superior	30,928	7.41
			AAEB_EMS_ES = Alumnos y alumnas de Educación Básica, Educación Media Superior y Educación Superior		417,548	

**GOBIERNO DEL ESTADO DE CHIHUAHUA
PRESUPUESTO DE EGRESOS 2021
PRESUPUESTO BASADO EN RESULTADOS**



107 - SECRETARÍA DE EDUCACIÓN Y DEPORTE

ALINEACIÓN AL PLAN ESTATAL DE DESARROLLO

E103T2 - DESARROLLO HUMANO Y SOCIAL - EDUCACIÓN - DERECHOS HUMANOS E INCLUSIÓN SOCIAL

PROGRAMA - 2E043C1 COBERTURA EN EDUCACIÓN BÁSICA

DEFINICIÓN	BENEFICIARIOS			
	TIPO	TOTAL	MUJERES	HOMBRES

Brindar la prestación del servicio educativo, mediante acciones que promuevan ampliar las oportunidades de acceso a la educación básica de las niñas, niños y adolescentes de 3 a 14 años de edad; con una visión inclusiva, equitativa y con perspectiva de género en diferentes niveles y modalidades, que aseguren el acceso, permanencia y egreso de la educación básica

Alumnas y alumnos	664,401	328,301	336,100
-------------------	---------	---------	---------

INDICADORES ESTRATÉGICOS

OBJETIVO A MEDIR		DATOS DEL INDICADOR		
NIVEL	RESUMEN NARRATIVO	NOMBRE	FÓRMULA	META
PROPÓSITO	La población escolar de 3 a 14 años de edad cuenta con servicios de educación básica.	Tasa neta de cobertura	$(ANB / PECNB) * 100$	83.68
			ANB = Alumnos inscritos en el nivel educativo nivel básico al inicio del ciclo escolar de referencia en edad normativa para cursar PECNB = Población en edad de cursar el nivel educativo básico	664,401 793,954

**GOBIERNO DEL ESTADO DE CHIHUAHUA
PRESUPUESTO DE EGRESOS 2021
PRESUPUESTO BASADO EN RESULTADOS**



107 - SECRETARÍA DE EDUCACIÓN Y DEPORTE

ALINEACIÓN AL PLAN ESTATAL DE DESARROLLO

E103T2 - DESARROLLO HUMANO Y SOCIAL - EDUCACIÓN - DERECHOS HUMANOS E INCLUSIÓN SOCIAL

PROGRAMA - 2E051C1 VINCULACIÓN Y SERVICIOS EDUCATIVOS

DEFINICIÓN	BENEFICIARIOS			
	TIPO	TOTAL	MUJERES	HOMBRES

Usuarios

1,098,536

552,821

545,715

Disposición permanente y oportuna de los recursos humanos, materiales y financieros para beneficiar a las alumnas y alumnos usuarios de trámites y servicios educativos a fin de que realicen sus gestiones de manera rápida y eficaz, cumpliendo con el control interno y rendición de cuentas bajo los principios de eficacia, eficiencia, calidad y economía.

INDICADORES ESTRATÉGICOS

OBJETIVO A MEDIR		DATOS DEL INDICADOR		
NIVEL	RESUMEN NARRATIVO	NOMBRE	FÓRMULA	META

PROPÓSITO	Usuarios de trámites y servicios educativos tienen una buena percepción de la atención recibida	Porcentaje de usuarios con buena percepción del servicio recibido al realizar trámites en la Secretaría	(UTSBP/TUE)*100	UTSBP = Usuarios de trámites en la Secretaría con buena percepción TUE = Total de usuarios encuestados	9,100 15,000	60.67
-----------	---	---	-----------------	---	-----------------	-------

GOBIERNO DEL ESTADO DE CHIHUAHUA
PRESUPUESTO DE EGRESOS 2021
PRESUPUESTO BASADO EN RESULTADOS



107 - SECRETARÍA DE EDUCACIÓN Y DEPORTE

ALINEACIÓN AL PLAN ESTATAL DE DESARROLLO

E103T2 - DESARROLLO HUMANO Y SOCIAL - EDUCACIÓN - DERECHOS HUMANOS E INCLUSIÓN SOCIAL

PROGRAMA - 2E055C1 COBERTURA EN EDUCACIÓN MEDIA SUPERIOR

DEFINICIÓN	BENEFICIARIOS			
	TIPO	TOTAL	MUJERES	HOMBRES
Alumnas y alumnos		169,631	93,247	76,384

Brindar la prestación del servicio educativo, mediante acciones que promuevan ampliar las oportunidades de acceso para las alumnas y alumnos; con una visión inclusiva, equitativa y con perspectiva de género, que aseguren el acceso, permanencia y egreso de la educación media superior.

INDICADORES ESTRATÉGICOS

OBJETIVO A MEDIR		DATOS DEL INDICADOR	
NIVEL	RESUMEN NARRATIVO	NOMBRE	FÓRMULA
PROFÓSITO	Alumnos y alumnas jóvenes del estado de Chihuahua accedan a Educación Media Superior	Porcentaje de atención a la demanda social en Educación Media Superior	$(\text{AIEMS}/\text{Pob15_17}) * 100$
			AIEMS = Alumnas y alumnos inscritos de Educación Media Superior Pob15_17 = Población de 15 a 17 años
			169,631
			203,271
			83.45
			META

**GOBIERNO DEL ESTADO DE CHIHUAHUA
PRESUPUESTO DE EGRESOS 2021
PRESUPUESTO BASADO EN RESULTADOS**



107 - SECRETARÍA DE EDUCACIÓN Y DEPORTE

ALINEACIÓN AL PLAN ESTATAL DE DESARROLLO

E103T2 - DESARROLLO HUMANO Y SOCIAL - EDUCACIÓN - DERECHOS HUMANOS E INCLUSIÓN SOCIAL

PROGRAMA - 2E059C1 CALIDAD EN LOS SERVICIOS DE EDUCACIÓN MEDIA SUPERIOR

DEFINICIÓN	BENEFICIARIOS			
	TIPO	TOTAL	MUJERES	HOMBRES

Alumnas y alumnos

Orientar acciones y proyectos que permitan la correcta prestación del servicio de educación media superior, con equidad y perspectiva de género, mediante la aplicación de un modelo de calidad que permita a los alumnos y alumnas jóvenes la continuación de los estudios de nivel superior y/o la inserción laboral esperada por los sectores productivos, sociales y gubernamentales.

36,840

19,871

16,969

INDICADORES ESTRATÉGICOS

NIVEL	RESUMEN NARRATIVO	NOMBRE	FÓRMULA	META	
FIN	Contribuir a la permanencia y conclusión de los jóvenes que cursan la Educación Media Superior mediante la adquisición de conocimientos y habilidades que les permitan desarrollarse de manera satisfactoria en estudios superiores y en el ámbito laboral	Porcentaje eficiencia terminal de alumnos y alumnas en Educación Media Superior	$(\text{AIEMS_Egt}/\text{AIEMS_Nvoing113}) \times 100$ AIEMS_Egt = Alumnas y alumnos de educación media Superior egresados en el ciclo escolar actual AIEMS_Nvoing113 = Alumnas y alumnos de educación media superior de nuevo ingreso de 1 año de 3 ciclos anteriores	36,840	61.85
PROPÓSITO	Alumnas y alumnos adquieren conocimientos y habilidades que les permitan egresar en el último año de sus estudios de Educación Media Superior	Porcentaje coeficiente de egresión de alumnos y alumnas en Educación Media Superior	$(\text{AIEMS_Egt}/\text{AIEMS_3erAÑO}) \times 100$ AIEMS_Egt = Alumnas y alumnos de educación media superior egresados en el ciclo escolar actual AIEMS_3erAÑO = Alumnas y alumnos de educación media superior inscritos en 3er. año	36,840	89.54
				41,144	

GOBIERNO DEL ESTADO DE CHIHUAHUA
PRESUPUESTO DE EGRESOS 2021
PRESUPUESTO BASADO EN RESULTADOS



107 - SECRETARÍA DE EDUCACIÓN Y DEPORTE

ALINEACIÓN AL PLAN ESTATAL DE DESARROLLO

E103T2 - DESARROLLO HUMANO Y SOCIAL - EDUCACIÓN - DERECHOS HUMANOS E INCLUSIÓN SOCIAL

PROGRAMA - 2E070C1 CALIDAD DE LOS SERVICIOS EN LA EDUCACIÓN SUPERIOR

DEFINICIÓN	BENEFICIARIOS			
	TIPO	TOTAL	MUJERES	HOMBRES

Jóvenes

Asegurar la cobertura y calidad de los servicios de educación superior a través de la implementación de acciones y proyectos que permitan la correcta prestación, regulación y evaluación mediante la formación integral de los jóvenes con criterios de la mejora continua, que contribuyen al desarrollo de ambientes escolares propicios orientados a la inclusión, equidad y perspectiva de género que generan armonía social permitiendo con ello elevar el logro educativo.

71,436

34,300

37,136

INDICADORES ESTRATÉGICOS

OBJETIVO A MEDIR		DATOS DEL INDICADOR	
NIVEL	RESUMEN NARRATIVO	NOMBRE	FÓRMULA
PROPÓSITO	Jóvenes inscritos en instituciones de Educación Superior cuentan con servicios educativos con programas reconocidos de buena calidad	Porcentaje de jóvenes inscritos en Instituciones de Educación Superior con programas acreditados de buena calidad	$\frac{(JIIES_PRBC/JIIESSE_PEBC) \cdot JIIES_PRBC}{JIIES_PRBC + JIIESSE_PEBC} \cdot 100$ = Jóvenes Inscritos en Instituciones de Educación Superior con Programas de Buena Calidad = Jóvenes Inscritos en Instituciones de Educación Superior del Subsistema Estatal con Programas Ev aluables de buena Calidad
			71,436
			71,436
			100

**GOBIERNO DEL ESTADO DE CHIHUAHUA
PRESUPUESTO DE EGRESOS 2021
PRESUPUESTO BASADO EN RESULTADOS**



107 - SECRETARIA DE EDUCACION Y DEPORTE

ALINEACIÓN AL PLAN ESTATAL DE DESARROLLO

E103T2 - DESARROLLO HUMANO Y SOCIAL - EDUCACIÓN - DERECHOS HUMANOS E INCLUSIÓN SOCIAL

PROGRAMA - 2K016D2 INFRAESTRUCTURA EDUCATIVA BÁSICA

DEFINICIÓN	BENEFICIARIOS			
	TIPO	TOTAL	MUJERES	HOMBRES
Alumnas y alumnos		35,700	17,493	18,207

Construcción, equipamiento, conservación y rehabilitación de infraestructura física de planteles escolares de educación básica pública para que alumnas y alumnos cuenten con espacios dignos para una educación integral, favoreciendo a las personas vulnerables.

INDICADORES ESTRATÉGICOS

OBJETIVO A MEDIR		DATOS DEL INDICADOR	
NIVEL	RESUMEN NARRATIVO	NOMBRE	FÓRMULA
PROPÓSITO	Alumnas y alumnos de educación básica cuentan con espacios dignos para una educación integral, favoreciendo a las personas vulnerables	Porcentaje de alumnos beneficiados con los espacios educativos mejorados	$(AIEBB_EEM/TAEB)*100$
		Alumnas y alumnos de educación básica beneficiados con espacios educativos mejorados	$AIEBB_EEM = \text{Alumnas y alumnos de educación básica beneficiados con espacios educativos mejorados}$
		Total de alumnas y alumnos de educación básica	$TAEB = \text{Total de alumnas y alumnos de educación básica}$
		35,700	5.36
		666,165	

**GOBIERNO DEL ESTADO DE CHIHUAHUA
PRESUPUESTO DE EGRESOS 2021
PRESUPUESTO BASADO EN RESULTADOS**



107 - SECRETARIA DE EDUCACION Y DEPORTE

ALINEACIÓN AL PLAN ESTATAL DE DESARROLLO

E103T2 - DESARROLLO HUMANO Y SOCIAL - EDUCACIÓN - DERECHOS HUMANOS E INCLUSIÓN SOCIAL

PROGRAMA - 2K160D2 INFRAESTRUCTURA DE EDUCACIÓN MEDIA SUPERIOR Y SUPERIOR

DEFINICIÓN	BENEFICIARIOS			
	TIPO	TOTAL	MUJERES	HOMBRES
Construcción, ampliación y rehabilitación de espacios educativos para mejorar la situación de los servicios educativos instalados para la atención de alumnas y alumnos de educación media superior y superior y, en su caso, las nuevas necesidades que se requieran para ampliar la oferta de estos servicios aumentando la cobertura de estos niveles.	Alumnas y alumnos	19,551	8,026	11,525

INDICADORES ESTRATÉGICOS

DATOS DEL INDICADOR			
OBJETIVO A MEDIR	RESUMEN NARRATIVO	NOMBRE	FÓRMULA
PROPÓSITO Alumnas y alumnos de Educación Media Superior y Superior cuentan con espacios dignos para una educación integral, favoreciendo a las personas vulnerables	Porcentaje de alumnas y alumnos beneficiados con los espacios educativos mejorados	Alumnas y alumnos de educación media superior beneficiados con espacios educativos mejorados	$(AEMS_EEM/TAEMS)*100$ 7,250 80,544
		Alumnas y alumnos de educación media superior beneficiados con espacios educativos mejorados Total de alumnas y alumnos de educación media superior	9 META

**GOBIERNO DEL ESTADO DE CHIHUAHUA
PRESUPUESTO DE EGRESOS 2021
PRESUPUESTO BASADO EN RESULTADOS**



108 - SECRETARÍA DE TRABAJO Y PREVISIÓN SOCIAL

MISIÓN	VISIÓN
<p>Fomentar el cumplimiento de la legislación laboral, vigilando el respeto de los derechos de los trabajadores y empleadores, e impartiendo la justicia en forma correcta, transparente y pronta. Fomentar el empleo, autoempleo, la capacitación, la movilidad laboral y la inclusión laboral de personas vulneradas; integrándolas al crecimiento económico del estado. Brindar un servicio de calidad que satisfaga a usuarios y colaboradores.</p>	<p>La Secretaría es reconocida por su actuar diligente y recto, colabora en recuperar la confianza de la sociedad en las instituciones públicas, contribuye a la prevención de riesgos laborales y la incorporación de todas las personas al entorno productivo de acuerdo a sus capacidades; realiza una correcta y expedita resolución de conflictos laborales y mejora la calidad de vida de la ciudadanía Chihuahuense a través del empleo y la cooperación interinstitucional. Todo ello mediante una prestación de servicio público de calidad, transparente, incluyente y profesionalizado.</p>

ALINEACIÓN AL PLAN ESTATAL DE DESARROLLO

E505T1 - GOBIERNO RESPONSABLE - TRABAJO Y PREVISIÓN SOCIAL - OPCIÓN PREFERENCIAL POR LAS PERSONAS EN SITUACIÓN DE POBREZA

PROGRAMA - 1S037A1 APOYOS PARA EL EMPLEO EN EL ESTADO DE CHIHUAHUA				
DEFINICIÓN	BENEFICIARIOS			
	TIPO	TOTAL	MUJERES	HOMBRES
<p>Promover la colocación en una ocupación o actividad productiva, a personas desempleadas o subempleadas en el estado de Chihuahua, mediante el otorgamiento de apoyos económicos o en especie que permitan la capacitación, autoempleo o movilidad laboral requerida para su desarrollo.</p>	<p>Personas desocupadas con necesidades específicas</p>	1,064	639	425

INDICADORES ESTRATÉGICOS			
OBJETIVO A MEDIR	RESUMEN NARRATIVO	NOMBRE	DATOS DEL INDICADOR
			FÓRMULA
			META
<p>PROPÓSITO Las personas desocupadas con necesidades específicas del estado de Chihuahua, especialmente de grupos vulnerados, acceden a apoyos y servicios que promueven su inclusión laboral y el acceso a derechos</p>	<p>Porcentaje de personas que acceden a apoyos para su inclusión en el mercado laboral</p>	<p>(PRA/PAAP)*100</p>	<p>PRA = Personas que reciben apoyo PAAP = Personas atendidas por el Servicio Estatal de Empleo para recibir un apoyo</p> <p style="text-align: center;">1,064 1,381</p>
			77.05

**GOBIERNO DEL ESTADO DE CHIHUAHUA
PRESUPUESTO DE EGRESOS 2021
PRESUPUESTO BASADO EN RESULTADOS**



108 - SECRETARIA DE TRABAJO Y PREVISION SOCIAL

ALINEACIÓN AL PLAN ESTATAL DE DESARROLLO

E505T2 - GOBIERNO RESPONSABLE - TRABAJO Y PREVISION SOCIAL - DERECHOS HUMANOS E INCLUSION SOCIAL

PROGRAMA - 2E014C1 JUSTICIA LABORAL					
DEFINICIÓN	BENEFICIARIOS				
	TIPO	TOTAL	MUJERES	HOMBRES	
<p>Fomenta el cumplimiento de la legislación laboral, el respeto de los derechos de las y los trabajadores y empleadores del estado de Chihuahua, mediante la impartición de justicia en forma correcta, transparente y pronta.</p>	Las y los trabajadores del estado en conflicto laboral	36,188	18,094	18,094	

INDICADORES ESTRATÉGICOS			
OBJETIVO A MEDIR		DATOS DEL INDICADOR	
NIVEL	RESUMEN NARRATIVO	NOMBRE	FÓRMULA
<p>PROPÓSITO Las y los trabajadores del estado de Chihuahua en conflicto laboral tienen garantizados sus derechos laborales establecidos en la legislación laboral y vigente</p>	<p>Porcentaje de conciliación en las instancias de la Secretaría del Trabajo y Previsión Social</p>	<p>CLR = Convenios laborales realizados AL = Asuntos laborales conocidos por la Secretaría del Trabajo y Previsión Social</p>	<p>(CLR/AL)*100</p> <p>36,188 48,251</p> <p>75</p>

**GOBIERNO DEL ESTADO DE CHIHUAHUA
PRESUPUESTO DE EGRESOS 2021
PRESUPUESTO BASADO EN RESULTADOS**



108 - SECRETARÍA DE TRABAJO Y PREVISIÓN SOCIAL

ALINEACIÓN AL PLAN ESTATAL DE DESARROLLO

E505T1 - GOBIERNO RESPONSABLE - TRABAJO Y PREVISIÓN SOCIAL - OPCIÓN PREFERENCIAL POR LAS PERSONAS EN SITUACIÓN DE POBREZA

PROGRAMA - 2E015C1 SERVICIO ESTATAL DEL EMPLEO

DEFINICIÓN	BENEFICIARIOS			
	TIPO	TOTAL	MUJERES	HOMBRES

Hacer efectivo el derecho de toda persona a un trabajo digno y socialmente útil, coadyuvando en la creación de condiciones para la generación de empleos que permitan mejorar la calidad de vida de las personas desocupadas del estado de Chihuahua.

Población buscadora de empleo del estado de Chihuahua

6,219

4,354

1,865

INDICADORES ESTRATÉGICOS

OBJETIVO A MEDIR		DATOS DEL INDICADOR	
NIVEL	RESUMEN NARRATIVO	NOMBRE	FÓRMULA
PROPÓSITO	La población buscadora de empleo, especialmente grupos vulnerados, del estado de Chihuahua tienen igualdad de oportunidades de acceso a un empleo u ocupación	Porcentaje de personas colocadas en un empleo u ocupación	$(PC/PA)*100$
		PC = Personas colocadas en un empleo u ocupación	6,219
		PA = Personas atendidas por el Servicio Estatal de Empleo	36,845
			16.88
			META

**GOBIERNO DEL ESTADO DE CHIHUAHUA
PRESUPUESTO DE EGRESOS 2021
PRESUPUESTO BASADO EN RESULTADOS**



108 - SECRETARÍA DE TRABAJO Y PREVISIÓN SOCIAL

ALINEACIÓN AL PLAN ESTATAL DE DESARROLLO

E505T2 - GOBIERNO RESPONSABLE - TRABAJO Y PREVISIÓN SOCIAL - DERECHOS HUMANOS E INCLUSIÓN SOCIAL

PROGRAMA - 2P003L1 CULTURA DE INCLUSIÓN LABORAL

DEFINICIÓN	BENEFICIARIOS			
	TIPO	TOTAL	MUJERES	HOMBRES

Amorizar las relaciones entre los factores de la producción del sector laboral, a fin de lograr una cultura de respeto de los derechos humanos y cumplimiento de la legislación laboral vigente, promoviendo en todo momento la inclusión laboral de los grupos vulnerados por medio de promoción, gestión y fortalecimiento de alianzas.

Las y los trabajadores, patrones, organizaciones del sector laboral y sociedad del estado

TOTAL	55,460
MUJERES	22,184
HOMBRES	33,276

INDICADORES ESTRATÉGICOS

OBJETIVO A MEDIR	RESUMEN NARRATIVO	NOMBRE	DATOS DEL INDICADOR	FÓRMULA	META	
PROPÓSITO	Las y los trabajadores, patrones, organizaciones del sector laboral y sociedad en general del estado de Chihuahua se encuentran vinculados con una cultura de respeto a los derechos humanos y cumplimiento de la legislación laboral	Porcentaje de acciones realizadas para fortalecer la cultura de respeto a los derechos humanos y cumplimiento de la legislación laboral	(ARDC/APDC)*100	ARDC = Acciones realizadas para fortalecimiento de la cultura de respeto a los derechos humanos y cumplimiento de la legislación laboral APDC = Acciones programadas para fortalecimiento de la cultura de respeto a los derechos humanos y cumplimiento de la legislación laboral	809	100
					809	

**GOBIERNO DEL ESTADO DE CHIHUAHUA
PRESUPUESTO DE EGRESOS 2021
PRESUPUESTO BASADO EN RESULTADOS**



109 - SECRETARÍA DE CULTURA

MISIÓN	VISIÓN
Garantizar que la cultura en el estado se ejerza como un derecho humano y transversal en la política pública, a través del derecho al disfrute y la creación de las disciplinas artísticas, a la preservación del patrimonio cultural tangible e intangible, así como el acceso a bienes y servicios culturales de calidad con la participación corresponsable de la sociedad.	Ser la institución que conduzca las políticas públicas en materia de cultura que lleven al estado a ser referente nacional, al posicionarla como factor fundamental para la transformación social, el desarrollo humano y económico, que fortalezca la cohesión y las identidades chihuahuenses; siendo reconocido, además, por la preservación del patrimonio cultural tangible e intangible y por apoyar la difusión y consolidación de sus artistas y creadores.

ALINEACIÓN AL PLAN ESTATAL DE DESARROLLO

E105T2 - DESARROLLO HUMANO Y SOCIAL - CULTURA - DERECHOS HUMANOS E INCLUSIÓN SOCIAL

PROGRAMA - 1S012A1 PROGRAMA DE APOYOS A LA CULTURA				
DEFINICIÓN		BENEFICIARIOS		
TIPO	TOTAL	MUJERES	HOMBRES	
Personas	123	63	60	

Programa destinado a impulsar y difundir las expresiones artísticas y culturales, en el ámbito nacional e internacional, de artistas y creadores del estado de Chihuahua, mediante la entrega de incentivos, estímulos y apoyos económicos.

INDICADORES ESTRATÉGICOS			
OBJETIVO A MEDIR		DATOS DEL INDICADOR	
NIVEL	RESUMEN NARRATIVO	NOMBRE	FÓRMULA
PROPÓSITO	Las personas artistas y creadoras en el Estado de Chihuahua son apoyadas para impulsar la cultura con sus acciones artísticas y culturales.	Porcentaje de personas artistas y creadoras apoyadas.	$((PACB/PACP)*100)$
		PACB = Personas beneficiadas	123
		PACP = Personas programadas	123
			100

**GOBIERNO DEL ESTADO DE CHIHUAHUA
PRESUPUESTO DE EGRESOS 2021
PRESUPUESTO BASADO EN RESULTADOS**



109 - SECRETARIA DE CULTURA

ALINEACIÓN AL PLAN ESTATAL DE DESARROLLO

E105T2 - DESARROLLO HUMANO Y SOCIAL - CULTURA - DERECHOS HUMANOS E INCLUSIÓN SOCIAL

PROGRAMA - 2F002C1 APROVECHAMIENTO ESTRATÉGICO DE LA INFRAESTRUCTURA Y ACTIVOS CULTURALES

DEFINICIÓN	BENEFICIARIOS			
	TIPO	TOTAL	MUJERES	HOMBRES
Población		30,066	15,033	15,033

Programa para el aprovechamiento estratégico de la infraestructura y los activos culturales; a través de la promoción y realización de actividades en los diferentes espacios culturales.

INDICADORES ESTRATÉGICOS

OBJETIVO A MEDIR		DATOS DEL INDICADOR	
NIVEL	RESUMEN NARRATIVO	NOMBRE	FÓRMULA
PROFÓSITO	Las comunidades chihuahuenses participan, asisten y Porcentaje de asistentes a actividades culturales en la infraestructura culturales en el Estado de Chihuahua.	Asistentes a actividades culturales en chihuahua	$((AACCH/AACCHP)*100)$
		Asistentes a actividades culturales en chihuahua programados	
			META

	AACCH = Asistentes a actividades culturales en chihuahua	30,066	
	AACCHP = Asistentes a actividades culturales en chihuahua programados	30,066	
		100	

**GOBIERNO DEL ESTADO DE CHIHUAHUA
PRESUPUESTO DE EGRESOS 2021
PRESUPUESTO BASADO EN RESULTADOS**



109 - SECRETARÍA DE CULTURA

ALINEACIÓN AL PLAN ESTATAL DE DESARROLLO

E10574 - DESARROLLO HUMANO Y SOCIAL - CULTURA - REFORMA DEL PODER, PARTICIPACIÓN CIUDADANA Y DEMOCRACIA PARTICIPATIVA

PROGRAMA - 2F003C1 INCLUSIÓN Y PARTICIPACIÓN DE LOS SUJETOS SOCIALES PRIORITARIOS EN LA VIDA CULTURAL

DEFINICIÓN	BENEFICIARIOS			
	TIPO	TOTAL	MUJERES	HOMBRES
Niñas, niños, adolescentes y jóvenes	25,000	12,500	12,500	12,500

Programa para contribuir al desarrollo integral de los sujetos sociales prioritarios, mediante la realización de proyectos artísticos y culturales así como capacitaciones.

INDICADORES ESTRATÉGICOS

OBJETIVO A MEDIR		DATOS DEL INDICADOR	
NIVEL	RESUMEN NARRATIVO	NOMBRE	FÓRMULA
PROPÓSITO	Los sujetos sociales prioritarios del Estado de Chihuahua desarrollan habilidades sociales, culturales y artísticas	Porcentaje de sujetos sociales prioritarios atendidos con las actividades culturales y artísticas realizadas por la Secretaría de Cultural	$\left(\frac{Sspa}{Ssp} \right) * 100$ <p>Sspa = Sujetos Sociales prioritarios atendidos Ssp = Sujetos Sociales prioritarios programados</p>
		2	2
			META
			100

GOBIERNO DEL ESTADO DE CHIHUAHUA
PRESUPUESTO DE EGRESOS 2021
PRESUPUESTO BASADO EN RESULTADOS



109 - SECRETARÍA DE CULTURA

ALINEACIÓN AL PLAN ESTATAL DE DESARROLLO

E105T2 - DESARROLLO HUMANO Y SOCIAL - CULTURA - DERECHOS HUMANOS E INCLUSIÓN SOCIAL

PROGRAMA - 2F055C1 POLÍTICA DE FOMENTO AL LIBRO, LA LECTURA Y LA ESCRITURA DEL ESTADO DE CHIHUAHUA

DEFINICIÓN	BENEFICIARIOS			
	TIPO	TOTAL	MUJERES	HOMBRES
<p>Fomentar la lectura, la escritura y la disponibilidad de libros que permita abatir el rezago en los índices de lectura, mediante el impulso editorial, la animación socio cultural en espacios de lectura, la formación de personas promotoras de lectura, así como al equipamiento de espacios de lectura.</p>	Personas	3,556,574	1,804,299	1,752,275

INDICADORES ESTRATÉGICOS

OBJETIVO A MEDIR		DATOS DEL INDICADOR	
NIVEL	RESUMEN NARRATIVO	NOMBRE	FÓRMULA
PROPÓSITO	La población chihuahuense adopta la lectura como una práctica atractiva y cotidiana	Porcentaje de chihuahuenses lectores en el Estado de Chihuahua.	$((\text{CHL}/\text{CHLP}) * 100)$
			CHL = Chihuahuenses lectores CHLP = Chihuahuenses lectores programados
			META
			100

**GOBIERNO DEL ESTADO DE CHIHUAHUA
PRESUPUESTO DE EGRESOS 2021
PRESUPUESTO BASADO EN RESULTADOS**



109 - SECRETARÍA DE CULTURA

ALINEACIÓN AL PLAN ESTATAL DE DESARROLLO

E105T2 - DESARROLLO HUMANO Y SOCIAL - CULTURA - DERECHOS HUMANOS E INCLUSIÓN SOCIAL

PROGRAMA - 2P032L2 PROGRAMA PARA LA GESTIÓN CULTURAL

DEFINICIÓN	BENEFICIARIOS			
	TIPO	TOTAL	MUJERES	HOMBRES
Programa enfocado en fomentar la aplicación de la política cultural del estado a través de la gestión pública que promueva el acceso a la cultura como Derecho Humano.	Servidores públicos	348	174	174

INDICADORES ESTRATÉGICOS

OBJETIVO A MEDIR		DATOS DEL INDICADOR	
NIVEL	RESUMEN NARRATIVO	NOMBRE	FÓRMULA
PROFÓSITO	Las personas promotoras, gestoras y trabajadoras por la cultura potencian sus habilidades y capacidades para la correcta gestión de la política cultural del Estado.	Porcentaje de personas evaluadas para obtener el clima laboral de la Secretaría de Cultura	$((PECL/PECLP)*100)$
		PECL = Personas evaluadas para obtener el clima laboral de la secretaria de cultura	348
		PECLP = Personas evaluadas para obtener el clima laboral de la secretaria de cultura respecto a las programadas	348
			100

GOBIERNO DEL ESTADO DE CHIHUAHUA
PRESUPUESTO DE EGRESOS 2021
PRESUPUESTO BASADO EN RESULTADOS



109 - SECRETARÍA DE CULTURA

ALINEACIÓN AL PLAN ESTATAL DE DESARROLLO

E105T2 - DESARROLLO HUMANO Y SOCIAL - CULTURA - DERECHOS HUMANOS E INCLUSIÓN SOCIAL

PROGRAMA - 2K047D2 CONSTRUCCIÓN Y ACONDICIONAMIENTO DE ESPACIOS CULTURALES

DEFINICIÓN	BENEFICIARIOS			
	TIPO	TOTAL	MUJERES	HOMBRES

Construcción, rehabilitación y equipamiento de nuevos y existentes espacios para el adecuado y óptimo fomento y desarrollo del arte y la cultura, impactando en la vida de los habitantes del estado de Chihuahua

Habitantes

500,000

250,000

250,000

INDICADORES ESTRATÉGICOS

OBJETIVO A MEDIR		DATOS DEL INDICADOR	
NIVEL	RESUMEN NARRATIVO	NOMBRE	FÓRMULA

PROPÓSITO	Los habitantes del estado de Chihuahua se desarrollan optimamente en el ámbito artístico y cultural aprovechamiento de espacios construidos, rehabilitados y equipados	Variación porcentual de personas beneficiadas de los espacios optimizados para el desarrollo del arte y la cultura	$((PB/PB_{-1})-1)*100$
			PB = Total de personas beneficiadas al finalizar el año PB ₋₁ = Total de personas beneficiadas en el año anterior
			500,000
			455,000
			9.89

**GOBIERNO DEL ESTADO DE CHIHUAHUA
PRESUPUESTO DE EGRESOS 2021
PRESUPUESTO BASADO EN RESULTADOS**

110 - SECRETARÍA DE COMUNICACIONES Y OBRAS PÚBLICAS

MISIÓN

Planear, mantener y ampliar la infraestructura estatal a través de la construcción, conservación y mantenimiento del sistema estatal de carreteras, caminos, aeropuertos, aeropistas, obra pública; y atender, en coordinación con los 67 municipios mediante la priorización y disponibilidad de recursos, las obras que en esta materia se requiera, así como el servicio de la radiotelefonía en las comunidades rurales.

VISIÓN

Ser una secretaría que participe en el desarrollo, para tener un estado consolidado, comunicado por caminos, carreteras, aeropuertos y aeropistas así como la radiotelefonía y lograr que todas las comunidades cuenten por lo menos con una vía de comunicación permanente.

ALINEACIÓN AL PLAN ESTATAL DE DESARROLLO

E301T2 - INFRAESTRUCTURA, DESARROLLO URBANO Y MEDIO AMBIENTE - INFRAESTRUCTURA DE COMUNICACIONES Y TRANSPORTES - DERECHOS HUMANOS E INCLUSIÓN SOCIAL

PROGRAMA - 2E079C2 PROGRAMA DE SUPERVISIÓN DE OBRAS DE INFRAESTRUCTURA DE COMUNICACIÓN TERRESTRE

DEFINICIÓN

Realizar la supervisión en las obras de infraestructura de comunicación terrestre en todos los municipios del estado de Chihuahua, para así propiciar el desarrollo económico y social, obteniendo accesos más rápidos y seguros.

BENEFICIARIOS

TIPO	TOTAL	MUJERES	HOMBRES
Municipios del estado	45		

INDICADORES ESTRATÉGICOS

OBJETIVO A MEDIR

NIVEL

RESUMEN NARRATIVO

DATOS DEL INDICADOR

FÓRMULA

META

FIN Contribuir al desarrollo social del Estado de Chihuahua mediante la infraestructura de comunicación terrestre para lograr accesos más rápidos y seguros de los Municipios del Estado de Chihuahua.

Porcentaje anual de supervisión de obras de infraestructura de comunicación terrestre

(SICTR/SICTP)*100

110

100

PROPÓSITO Los Municipios del Estado se benefician con la supervisión de obras de infraestructura de comunicación terrestre.

Porcentaje anual de supervisión de obras de infraestructura de comunicación terrestre

(MOICTR/MOICTP)*100

45

100

45

MOICTR = Municipios con supervisión de obras de infraestructura de comunicación terrestre realizadas

MOICTP = Municipios con supervisión de obras de infraestructura de comunicación terrestre programadas

GOBIERNO DEL ESTADO DE CHIHUAHUA
PRESUPUESTO DE EGRESOS 2021
PRESUPUESTO BASADO EN RESULTADOS



110 - SECRETARÍA DE COMUNICACIONES Y OBRAS PÚBLICAS

ALINEACIÓN AL PLAN ESTATAL DE DESARROLLO

E301T2 - INFRAESTRUCTURA, DESARROLLO URBANO Y MEDIO AMBIENTE - INFRAESTRUCTURA DE COMUNICACIONES Y TRANSPORTES - DERECHOS HUMANOS E INCLUSIÓN SOCIAL

PROGRAMA - 2E173C1 GASTO OPERATIVO CARRETERAS ESTATALES Y FEDERALES DE CUOTA

DEFINICIÓN	BENEFICIARIOS			
	TIPO	TOTAL	MUJERES	HOMBRES
Proporción conservación y mantenimiento en mayor y menor término a la red de carreteras de cuota, tanto fideicomitidas como no fideicomitidas con el fin de ofrecer a los usuarios de carreteras estatales y federales de cuota mayor seguridad de y accesibilidad de transitar en las carreteras.	Usuarios de carreteras de cuota	16,409,848	3,281,970	13,127,878

INDICADORES ESTRATÉGICOS

NIVEL	OBJETIVO A MEDIR	RESUMEN NARRATIVO	NOMBRE	DATOS DEL INDICADOR	
				FÓRMULA	META
FIN	Contribuir a mejorar los medios de intercomunicación entre localidades para propiciar el desarrollo económico y social de las distintas regiones del estado, mediante la eficaz conservación y mantenimiento mayor y menor a la red de carreteras de cuota, tanto fideicomitidas como no fideicomitidas que permita a los usuarios transitar por el estado de Chihuahua.	Porcentaje de kilómetros de la red carretera de cuota mantenida con calidad	(KCBA/TKRC)*100	KCBA = Kilómetros en condiciones buenas y aceptables TKRC = Total de kilómetros de la red carretera de cuota fideicomitida y no fideicomitida	100
PROPÓSITO	Los usuarios de carreteras de cuota fideicomitidas como no fideicomitidas cuentan con carreteras en condiciones óptimas que les permite transitar por el estado.	Porcentaje de kilómetros de carreteras de cuota mantenidas en el año	(KMR/KMP)*100	KMR = Kilómetros de carreteras de mantenimiento realizados KMP = Kilómetros de carretera de mantenimiento programados	100

**GOBIERNO DEL ESTADO DE CHIHUAHUA
PRESUPUESTO DE EGRESOS 2021
PRESUPUESTO BASADO EN RESULTADOS**



110 - SECRETARIA DE COMUNICACIONES Y OBRAS PUBLICAS

ALINEACIÓN AL PLAN ESTATAL DE DESARROLLO

E301T2 - INFRAESTRUCTURA, DESARROLLO URBANO Y MEDIO AMBIENTE - INFRAESTRUCTURA DE COMUNICACIONES Y TRANSPORTES - DERECHOS HUMANOS E INCLUSIÓN SOCIAL

PROGRAMA - 2E187C1 GASTO OPERATIVO DE INFRAESTRUCTURA DE VÍAS DE COMUNICACIÓN

DEFINICIÓN	BENEFICIARIOS			
	TIPO	TOTAL	MUJERES	HOMBRES

Población del estado

Realiza la supervisión en las obras de infraestructura de comunicación terrestre en todos los municipios del estado de Chihuahua, para así propiciar el desarrollo económico y social, obteniendo accesos más rápidos y seguros.

3,556,574

1,804,299

1,752,275

INDICADORES ESTRATÉGICOS

OBJETIVO A MEDIR		DATOS DEL INDICADOR	
NIVEL	RESUMEN NARRATIVO	NOMBRE	FÓRMULA
PROPÓSITO	La población del estado cuenta con obras de infraestructura en vías de comunicación con calidad, seguridad y servicios necesarios para transitar	Porcentaje de obras de infraestructura de vías de comunicación constituidas en el estado	$(OIVCR/OIVCP) \times 100$
			OIVCR = Obras de infraestructura de vías de comunicación realizadas
			OIVCP = Obras de infraestructura de vías de comunicación programadas
		19	19
			META
			100

**GOBIERNO DEL ESTADO DE CHIHUAHUA
PRESUPUESTO DE EGRESOS 2021
PRESUPUESTO BASADO EN RESULTADOS**



110 - SECRETARÍA DE COMUNICACIONES Y OBRAS PÚBLICAS
ALINEACIÓN AL PLAN ESTATAL DE DESARROLLO

E303T3 - INFRAESTRUCTURA, DESARROLLO URBANO Y MEDIO AMBIENTE - DESARROLLO URBANO - AGENDA TAI: TRANSPARENCIA, COMBATE A LA CORRUPCIÓN Y A LA IMPUNIDAD

PROGRAMA - 2P010L1 CONDUCCIÓN Y SUPERVISIÓN DE OBRA PÚBLICA				
DEFINICIÓN	BENEFICIARIOS			
	TIPO	TOTAL	MUJERES	HOMBRES
<p>Cumplir con el desarrollo y definición de los programas de obra pública, así como lo referente a los estudios y proyectos para determinar la factibilidad de los programas de inversión; Compete también a este programa las acciones de supervisión técnica de las obras y así contribuir en la disminución del rezago de la obra pública, beneficiando a la población del estado.</p>	Población del estado	3,556,574	1,804,299	1,752,275

INDICADORES ESTRATÉGICOS			
OBJETIVO A MEDIR		DATOS DEL INDICADOR	
NIVEL	RESUMEN NARRATIVO	NOMBRE	FÓRMULA
PROPÓSITO	La población del estado cuenta con obras de infraestructura construida con el soporte técnico, normativa y la supervisión adecuada	Porcentaje de Obras de Infraestructura Pública ejecutada en el Estado	$(OIPE/OIPP) * 100$ OIPE = Obras de infraestructura pública ejecutada OIPP = Obras de infraestructura pública programada
		82	META 100

**GOBIERNO DEL ESTADO DE CHIHUAHUA
PRESUPUESTO DE EGRESOS 2021
PRESUPUESTO BASADO EN RESULTADOS**



110 - SECRETARIA DE COMUNICACIONES Y OBRAS PUBLICAS

ALINEACIÓN AL PLAN ESTATAL DE DESARROLLO

E301T2 - INFRAESTRUCTURA, DESARROLLO URBANO Y MEDIO AMBIENTE - INFRAESTRUCTURA DE COMUNICACIONES Y TRANSPORTES - DERECHOS HUMANOS E INCLUSIÓN SOCIAL

PROGRAMA - 2K04D1 PROGRAMA ESTATAL DE INFRAESTRUCTURA DE VÍAS DE COMUNICACIÓN

DEFINICIÓN	BENEFICIARIOS			
	TIPO	TOTAL	MUJERES	HOMBRES
<p>Construcción, ampliación y mantenimiento de vías de comunicación que permita dar un servicio a la población del estado, con mayor seguridad y accesibilidad, así como disponer de una red carretera en óptimas condiciones.</p>		3,556,574	1,804,299	1,752,275

Población del estado

INDICADORES ESTRATÉGICOS

OBJETIVO A MEDIR		DATOS DEL INDICADOR	
NIVEL	RESUMEN NARRATIVO	NOMBRE	FÓRMULA
PROPÓSITO	La población del estado cuenta con obras de infraestructura de vías de comunicación con calidad, seguridad y servicios necesarios para transitar	Porcentaje de obras de infraestructura de vías de comunicación construidas en el estado	$(OIVCR/OIVCP)*100$
			OIVCR = Obras de infraestructura de vías de comunicación realizadas
			OIVCP = Obras de infraestructura de vías de comunicación programadas
			19
			19
			100
			META

**GOBIERNO DEL ESTADO DE CHIHUAHUA
PRESUPUESTO DE EGRESOS 2021
PRESUPUESTO BASADO EN RESULTADOS**



110 - SECRETARÍA DE COMUNICACIONES Y OBRAS PÚBLICAS

ALINEACIÓN AL PLAN ESTATAL DE DESARROLLO

E301T2 - INFRAESTRUCTURA, DESARROLLO URBANO Y MEDIO AMBIENTE - INFRAESTRUCTURA DE COMUNICACIONES Y TRANSPORTES - DERECHOS HUMANOS E INCLUSIÓN SOCIAL

PROGRAMA - 2K045D1 CARRETERAS ESTATALES Y FEDERALES DE CUOTA

DEFINICIÓN	BENEFICIARIOS			
	TIPO	TOTAL	MUJERES	HOMBRES

Proporcionar conservación y mantenimiento en mayor y menor término a la red de carreteras de cuota, tanto fideicomitadas, como no fideicomitadas para ofrecer a los usuarios mayor seguridad y accesibilidad en la red estatal.

Usuarios de las carreteras de cuota

16,409,848

3,281,970

13,127,878

INDICADORES ESTRATÉGICOS

OBJETIVO A MEDIR	DATOS DEL INDICADOR	
RESUMEN NARRATIVO	NOMBRE	FÓRMULA

<p>FIN</p> <p>Contribuir a mejorar los medios de intercomunicación entre localidades para propiciar el desarrollo económico y social de las distintas regiones del estado, mediante la eficaz conservación y mantenimiento mayor y menor a la red de carreteras de cuota, tanto fideicomitadas como no fideicomitadas que permita a los usuarios transitar por el estado de Chihuahua</p>	<p>Porcentaje de kilómetros de la red carretera de cuota mantenida con calidad</p>	<p>(KCBA/TKRC)*100</p>
		<p>KCBA = Kilómetros en condiciones buenas y aceptables</p> <p>TKRC = Total de kilómetros de la red carretera de cuota fideicomitada y no fideicomitada</p>
		<p>1,006.54</p> <p>1,006.54</p>
		<p>100</p> <p>100</p>

**GOBIERNO DEL ESTADO DE CHIHUAHUA
PRESUPUESTO DE EGRESOS 2021
PRESUPUESTO BASADO EN RESULTADOS**



110 - SECRETARIA DE COMUNICACIONES Y OBRAS PUBLICAS

ALINEACIÓN AL PLAN ESTATAL DE DESARROLLO

E301T2 - INFRAESTRUCTURA, DESARROLLO URBANO Y MEDIO AMBIENTE - INFRAESTRUCTURA DE COMUNICACIONES Y TRANSPORTES - DERECHOS HUMANOS E INCLUSIÓN SOCIAL

PROGRAMA - 2K064D1 PROGRAMA ESTATAL DE INFRAESTRUCTURA VIAL URBANA

DEFINICIÓN	BENEFICIARIOS			
	TIPO	TOTAL	MUJERES	HOMBRES

Población del estado de Chihuahua

3,556,574

1,804,299

1,752,275

Construcción y modernización de la infraestructura urbana en vialidades que permita brindar a la población del estado mejor movilidad y articulación de la comunicación interna en las diversas localidades estatales.

INDICADORES ESTRATÉGICOS

OBJETIVO A MEDIR		DATOS DEL INDICADOR	
NIVEL	RESUMEN NARRATIVO	NOMBRE	FÓRMULA
PROPÓSITO	La población del estado cuenta con obras de infraestructura vial urbana que les permite movilizarse con rapidez, seguridad y hace posible la comunicación interna entre localidades	Porcentaje de kilómetros de vialidades construidas y modernizadas	$(KVC/KVP)*100$
		KVC = Kilómetros de vialidades construidas y modernizadas realizados	2.08
		KVP = Kilómetros de vialidades construidas y modernizadas programados	2.08
			META
			100

**GOBIERNO DEL ESTADO DE CHIHUAHUA
PRESUPUESTO DE EGRESOS 2021
PRESUPUESTO BASADO EN RESULTADOS**



110 - SECRETARIA DE COMUNICACIONES Y OBRAS PUBLICAS

ALINEACIÓN AL PLAN ESTATAL DE DESARROLLO

E301T2 - INFRAESTRUCTURA, DESARROLLO URBANO Y MEDIO AMBIENTE - INFRAESTRUCTURA DE COMUNICACIONES Y TRANSPORTES - DERECHOS HUMANOS E INCLUSIÓN SOCIAL

PROGRAMA - 2K146D1 PROGRAMA DE INFRAESTRUCTURA MUNICIPAL

DEFINICIÓN	BENEFICIARIOS			
	TIPO	TOTAL	MUJERES	HOMBRES
Contribuir a la mejora de obras de infraestructura de comunicación terrestre y obras complementarias en los municipios del Estado para mejorar la calidad de vida.	Municipios	45		

INDICADORES ESTRATÉGICOS

OBJETIVO A MEDIR		DATOS DEL INDICADOR	
NIVEL	RESUMEN NARRATIVO	NOMBRE	FÓRMULA
FIN	Contribuir a ampliar las opciones de conectividad en zonas rurales para beneficiar el desarrollo social de los municipios del Estado de Chihuahua mediante obras de infraestructura de calidad	Porcentaje anual de obras para ampliar las opciones de conectividad en zonas rurales	$(OCZR/OCZRP) * 100$
		OCZR = Obras para la conectividad en zonas rurales realizadas	110
		OCZRP = Obras para la conectividad en zonas rurales programadas	110
			100

**GOBIERNO DEL ESTADO DE CHIHUAHUA
PRESUPUESTO DE EGRESOS 2021
PRESUPUESTO BASADO EN RESULTADOS**



111 - SECRETARIA DE DESARROLLO URBANO Y ECOLOGIA

MISIÓN

Hacer de Chihuahua un mejor estado para vivir, fomentando el crecimiento regional ordenado y con equilibrio para dar certeza jurídica a la propiedad inmueble y a los derechos que se ejercen sobre ésta.

VISIÓN

Ser la institución que regule y vigile el crecimiento urbano y su medio ambiente hacia un desarrollo armonioso, ordenado y sustentable, fundamentales para la modernización.

ALINEACIÓN AL PLAN ESTATAL DE DESARROLLO

E303T3 - INFRAESTRUCTURA, DESARROLLO URBANO Y MEDIO AMBIENTE - DESARROLLO URBANO - AGENDA TAI: TRANSPARENCIA, COMBATE A LA CORRUPCIÓN Y A LA IMPUNIDAD

PROGRAMA - 2E039C1 ACTUALIZACIÓN Y MODERNIZACIÓN CATASTRAL

DEFINICIÓN

Capacitar, asesorar y fortalecer las capacidades técnicas de los municipios para el desarrollo de su información cartográfica que permita mejorar la administración de sus catastros y fortalecer sus ingresos propios relacionados con los impuestos inmobiliarios, en materia de reservas territoriales, fundos legales, predios particulares, equipamiento y programas de desarrollo urbano, que sirvan a los programas de desarrollo económico y social del Estado mediante Padrones Catastrales con registros correctos, Cartografía y Tablas de Valores actualizadas para lograr el modelo óptimo de catastro.

BENEFICIARIOS

TIPO	TOTAL	MUJERES	HOMBRES
Municipios del estado de Chihuahua	67		

INDICADORES ESTRATÉGICOS

OBJETIVO A MEDIR		DATOS DEL INDICADOR	
NIVEL	RESUMEN NARRATIVO	NOMBRE	FÓRMULA
PROPÓSITO	Los catastros municipales del estado de Chihuahua cuentan con capacitación para ser eficientes en la elaboración del padrón catastral, cartografía y las tablas de valores unitarios de suelo y construcción para garantizar la implementación al modelo óptimo de catastro	Porcentaje de municipios capacitados	$(TTC/TTTECH)*100$
			TTC = Total de catastros municipales capacitados
			TTTECH = Total catastros municipales en el estado de Chihuahua
			META
			67
			100

**GOBIERNO DEL ESTADO DE CHIHUAHUA
PRESUPUESTO DE EGRESOS 2021
PRESUPUESTO BASADO EN RESULTADOS**



111 - SECRETARÍA DE DESARROLLO URBANO Y ECOLOGÍA

ALINEACIÓN AL PLAN ESTATAL DE DESARROLLO

E3032 - INFRAESTRUCTURA, DESARROLLO URBANO Y MEDIO AMBIENTE - DESARROLLO URBANO - DERECHOS HUMANOS E INCLUSIÓN SOCIAL

PROGRAMA - 2E040C1 REGULARIZACIÓN DE LOS ASENTAMIENTOS HUMANOS

DEFINICIÓN	BENEFICIARIOS			
	TIPO	TOTAL	MUJERES	HOMBRES
Personas	6,405	3,267	3,138	

Agrupar las acciones de contratación, asignación y titulación de lotes para otorgar seguridad jurídica a los asentamientos humanos irregulares en los centros poblacionales.

INDICADORES ESTRATÉGICOS

OBJETIVO A MEDIR		DATOS DEL INDICADOR	
NIVEL	RESUMEN NARRATIVO	NOMBRE	FÓRMULA
PROPÓSITO	Las personas de escasos recursos cuentan con asignación y regularización de lotes	Porcentaje de lotes y títulos entregados	$\frac{(LATE/LATP) \times 100}{entregados}$
			LATE = Lotes asignados y títulos LATP = Lotes asignados y títulos programados
			META 100

**GOBIERNO DEL ESTADO DE CHIHUAHUA
PRESUPUESTO DE EGRESOS 2021
PRESUPUESTO BASADO EN RESULTADOS**



111 - SECRETARIA DE DESARROLLO URBANO Y ECOLOGIA

ALINEACIÓN AL PLAN ESTATAL DE DESARROLLO

E304T2 - INFRAESTRUCTURA, DESARROLLO URBANO Y MEDIO AMBIENTE - MOVILIDAD Y TRANSPORTE - DERECHOS HUMANOS E INCLUSIÓN SOCIAL

PROGRAMA - 2E041C1 SERVICIOS DE TRANSPORTE

DEFINICIÓN	BENEFICIARIOS			
	TIPO	TOTAL	MUJERES	HOMBRES
Concesionarios		13,688	1,891	11,797

Representa las acciones, programas y proyectos encaminados a regular a los concesionarios para fomentar el desarrollo y la prestación de servicio de transporte público en todas sus modalidades eficientes y de acuerdo a la ley.

INDICADORES ESTRATÉGICOS

OBJETIVO A MEDIR		DATOS DEL INDICADOR	
NIVEL	RESUMEN NARRATIVO	NOMBRE	FÓRMULA
PROPÓSITO	Los concesionarios otorgan un transporte público en todas sus modalidades eficiente y de acuerdo a la ley	Porcentaje de servicios de transporte público otorgados	$(STPA/STPP)*100$
		STPA = Servicio de transporte público actualizado	17,072
		STPP = Servicio de transporte público programado	17,072
		META	100

**GOBIERNO DEL ESTADO DE CHIHUAHUA
PRESUPUESTO DE EGRESOS 2021
PRESUPUESTO BASADO EN RESULTADOS**



111 - SECRETARIA DE DESARROLLO URBANO Y ECOLOGIA

ALINEACIÓN AL PLAN ESTATAL DE DESARROLLO

E304T2 - INFRAESTRUCTURA, DESARROLLO URBANO Y MEDIO AMBIENTE - MOVILIDAD Y TRANSPORTE - DERECHOS HUMANOS E INCLUSIÓN SOCIAL

PROGRAMA - 2E083C1 MOVILIDAD URBANA SUSTENTABLE					
DEFINICIÓN	BENEFICIARIOS				
	TIPO	TOTAL	MUJERES	HOMBRES	
Elaboración, diseño de proyectos e implementación de programas sectoriales de movilidad urbana sustentables para las ciudades de más de 100,000 habitantes de la entidad, a fin de mejorar la calidad en la movilidad de la población.	Habitantes	2,469,242	1,350,209	1,119,033	

INDICADORES ESTRATÉGICOS			
OBJETIVO A MEDIR		DATOS DEL INDICADOR	
NIVEL	RESUMEN NARRATIVO	NOMBRE	FÓRMULA
PROPÓSITO	Los habitantes de las entidades cuentan con infraestructura y equipamiento suficiente y eficiente en transporte público y movilidad no motorizada	Porcentaje de mejoras de movilidad a los municipios	$\frac{(MMM_R/MMM_P)*100}{\text{municipios realizados}}$
		municipios programados	$\frac{MMM_P}{\text{municipios programados}}$
		2	2
			META

MMM_R = Mejoras de movilidad a los municipios realizados

MMM_P = Mejoras de movilidad a los municipios programados

GOBIERNO DEL ESTADO DE CHIHUAHUA
PRESUPUESTO DE EGRESOS 2021
PRESUPUESTO BASADO EN RESULTADOS



111 - SECRETARÍA DE DESARROLLO URBANO Y ECOLOGÍA

ALINEACIÓN AL PLAN ESTATAL DE DESARROLLO

E305T2 - INFRAESTRUCTURA, DESARROLLO URBANO Y MEDIO AMBIENTE - ECOLOGÍA Y MEDIO AMBIENTE - DERECHOS HUMANOS E INCLUSIÓN SOCIAL

PROGRAMA - 2G004C1 PROMOCIÓN DE LAS NORMAS PARA LA CONSERVACIÓN DEL MEDIO AMBIENTE

DEFINICIÓN

BENEFICIARIOS				
TIPO	TOTAL	MUJERES	HOMBRES	META

Se elaboran las respuestas a solicitudes en materia de vida silvestre, impacto ambiental, promoviendo así las normas de protección del medio ambiente, para las solicitantes del estado de Chihuahua.

INDICADORES ESTRATÉGICOS

OBJETIVO A MEDIR		DATOS DEL INDICADOR		
NIVEL	RESUMEN NARRATIVO	NOMBRE	FÓRMULA	META
FIN	Contribuir al cumplimiento de la normatividad en materia de medio ambiente a través de la atención a las solicitudes de las personas físicas y morales	Porcentaje de trámites atendidos	$(TA/M)*100$ TA = Trámites atendidos M = Meta anual de trámites atendidos	6,700 6,700
PROPÓSITO	Las empresas cumplen con las normas de protección al medio ambiente	Porcentaje de personas físicas y morales que cumplen con las normas de protección al medio ambiente	$(C/M)*100$ C = Personas físicas y morales que realizan trámites ante la dirección de ecología M = Meta anual de personas físicas y morales a atender	6,700 6,700

**GOBIERNO DEL ESTADO DE CHIHUAHUA
PRESUPUESTO DE EGRESOS 2021
PRESUPUESTO BASADO EN RESULTADOS**



111 - SECRETARÍA DE DESARROLLO URBANO Y ECOLOGÍA

ALINEACIÓN AL PLAN ESTATAL DE DESARROLLO

E305T2 - INFRAESTRUCTURA, DESARROLLO URBANO Y MEDIO AMBIENTE - ECOLOGÍA Y MEDIO AMBIENTE - DERECHOS HUMANOS E INCLUSIÓN SOCIAL

PROGRAMA - 2G005C2 REGULACIÓN ECOLÓGICA

DEFINICIÓN	BENEFICIARIOS			
	TIPO	TOTAL	MUJERES	HOMBRES
Realiza acciones de inspección, así como de atención a denuncias ambientales, a fin de salvaguardar el medio ambiente y sus riquezas, para las empresas de competencia estatal.	Empresas	400		

INDICADORES ESTRATÉGICOS

OBJETIVO A MEDIR		DATOS DEL INDICADOR	
NIVEL	RESUMEN NARRATIVO	NOMBRE	FÓRMULA
PROPÓSITO	Las empresas de competencia estatal cumplen las normas de protección al ambiente	Porcentaje de empresas que cumplen las normas de protección al ambiente	$(E/M)*100$
			E = Empresas que cumplen la normatividad ambiental M = Meta anual de empresas que cumplen las normas de protección al ambiente
			400 400 META

**GOBIERNO DEL ESTADO DE CHIHUAHUA
PRESUPUESTO DE EGRESOS 2021
PRESUPUESTO BASADO EN RESULTADOS**



111 - SECRETARÍA DE DESARROLLO URBANO Y ECOLOGÍA

ALINEACIÓN AL PLAN ESTATAL DE DESARROLLO

E305T2 - INFRAESTRUCTURA, DESARROLLO URBANO Y MEDIO AMBIENTE - ECOLOGÍA Y MEDIO AMBIENTE - DERECHOS HUMANOS E INCLUSIÓN SOCIAL

PROGRAMA - 2G006C1 PROTECCIÓN AL MEDIO AMBIENTE

DEFINICIÓN	BENEFICIARIOS			
	TIPO	TOTAL	MUJERES	HOMBRES
Ciudadanos	1,500	750	750	750

Realiza acciones como la impartición de talleres de capacitación ambiental, donación de árboles y monitoreo de la calidad del aire, aplicando adecuadamente los recursos del Fondo de Protección al Medio Ambiente, para que los ciudadanos cuenten con una mejor calidad de vida.

INDICADORES ESTRATÉGICOS

OBJETIVO A MEDIR		DATOS DEL INDICADOR	
NIVEL	RESUMEN NARRATIVO	NOMBRE	FÓRMULA
PROPÓSITO	Los ciudadanos cumplen con la ley de equilibrio ecológico y protección al ambiente	Porcentaje de individuos capacitados para el cumplimiento a la ley de equilibrio ecológico y protección al ambiente	$(I/M)*100$
			I = Individuos capacitados durante el año objeto del presente programa M = Meta establecida de individuos a capacitar durante el año objeto del presente programa
			1,500 1,500 META

**GOBIERNO DEL ESTADO DE CHIHUAHUA
PRESUPUESTO DE EGRESOS 2021
PRESUPUESTO BASADO EN RESULTADOS**



111 - SECRETARIA DE DESARROLLO URBANO Y ECOLOGIA

ALINEACIÓN AL PLAN ESTATAL DE DESARROLLO

E303T3 - INFRAESTRUCTURA, DESARROLLO URBANO Y MEDIO AMBIENTE - DESARROLLO URBANO - AGENDA TAI: TRANSPARENCIA, COMBATE A LA CORRUPCIÓN Y A LA IMPUNIDAD

PROGRAMA - 2P007L1 POLÍTICA Y PLANEACIÓN DEL DESARROLLO URBANO

DEFINICIÓN	BENEFICIARIOS			
	TIPO	TOTAL	MUJERES	HOMBRES
Población		7,234	3,756	3,478

Coadyuva a que los municipios del estado cuenten con planes y programas de desarrollo urbano que permitan un crecimiento armónico y así mejorar la calidad de vida de sus habitantes.

INDICADORES ESTRATÉGICOS

OBJETIVO A MEDIR		DATOS DEL INDICADOR	
NIVEL	RESUMEN NARRATIVO	NOMBRE	FÓRMULA
PROPÓSITO	La población cuenta con planes y programas de desarrollo urbano territorial vigentes	Porcentaje de planes y programas de desarrollo urbano	$\frac{(PDUR/PDUP)*100}{\text{desarrollo urbano realizados}}$
			$\frac{(PDUR/PDUP)*100}{\text{desarrollo urbano programados}}$

META
100
2
2

**GOBIERNO DEL ESTADO DE CHIHUAHUA
PRESUPUESTO DE EGRESOS 2021
PRESUPUESTO BASADO EN RESULTADOS**



111 - SECRETARÍA DE DESARROLLO URBANO Y ECOLOGÍA

ALINEACIÓN AL PLAN ESTATAL DE DESARROLLO

E3032 - INFRAESTRUCTURA, DESARROLLO URBANO Y MEDIO AMBIENTE - DESARROLLO URBANO - DERECHOS HUMANOS E INCLUSIÓN SOCIAL

PROGRAMA - 2K060D1 PROGRAMA ESTATAL DE MOVILIDAD URBANA SUSTENTABLE

DEFINICIÓN	BENEFICIARIOS			
	TIPO	TOTAL	MUJERES	HOMBRES
Programa de rehabilitación de espacios destinados a la movilidad urbana sustentable, construyendo la infraestructura necesaria para el beneficio de los municipios del estado de Chihuahua que cuentan con el servicio de transporte público, mejorando así la calidad de servicio a la población.	Municipios	1		

INDICADORES ESTRATÉGICOS

OBJETIVO A MEDIR		DATOS DEL INDICADOR		
NIVEL	RESUMEN NARRATIVO	NOMBRE	FÓRMULA	META
PROPÓSITO	Los municipios del estado de Chihuahua cuentan con un sistema de movilidad urbana más eficiente y de mejor calidad	Porcentaje de municipios beneficiados con la infraestructura de movilidad urbana	$(MP/MB)*100$ MP = Municipios programados MB = Municipios beneficiados	1 1 100

**GOBIERNO DEL ESTADO DE CHIHUAHUA
PRESUPUESTO DE EGRESOS 2021
PRESUPUESTO BASADO EN RESULTADOS**



111 - SECRETARÍA DE DESARROLLO URBANO Y ECOLOGÍA

ALINEACIÓN AL PLAN ESTATAL DE DESARROLLO

E303T2 - INFRAESTRUCTURA, DESARROLLO URBANO Y MEDIO AMBIENTE - DESARROLLO URBANO - DERECHOS HUMANOS E INCLUSIÓN SOCIAL

PROGRAMA - 2K061D1 PROGRAMA DE INFRAESTRUCTURA PARA EL DESARROLLO URBANO

DEFINICIÓN	BENEFICIARIOS			
	TIPO	TOTAL	MUJERES	HOMBRES
Municipios		1		

Programa que contribuye a la regulación y construcción de infraestructura urbana, para el beneficio y mejora de los municipios del estado de Chihuahua.

INDICADORES ESTRATÉGICOS

OBJETIVO A MEDIR		DATOS DEL INDICADOR	
NIVEL	RESUMEN NARRATIVO	NOMBRE	FÓRMULA

PROPÓSITO	Los municipios del estado de Chihuahua cuentan con infraestructura urbana de calidad e instrumentos de desarrollo urbano y ordenamiento territorial vigentes	Porcentaje de municipios beneficiados que cuentan con instrumentos de desarrollo urbano y ordenamiento territorial vigentes	$(MP/MB)*100$
		MP = Municipios programados MB = Municipios beneficiados	$MP / MB * 100$
			1
			1
			100

**GOBIERNO DEL ESTADO DE CHIHUAHUA
PRESUPUESTO DE EGRESOS 2021
PRESUPUESTO BASADO EN RESULTADOS**



112 - SECRETARÍA DE DESARROLLO RURAL

MISIÓN

La Secretaría de Desarrollo Rural es la dependencia que atiende al campo chihuahuense del estado con el fin de hacer sustentables y competitivas las actividades agropecuarias y forestales; impulsar el desarrollo integral de las comunidades y las familias del campo chihuahuense con equidad y justicia social, así como preservar los recursos naturales, patrimonio de los chihuahuenses con el compromiso de trabajar de forma eficiente en beneficio de la sociedad chihuahuense.

VISIÓN

Ser la dependencia que apoye a los productores agropecuarios en la toma de decisiones, contando con herramientas y recursos tecnológicos para hacer del campo un sector altamente competitivo, sustentable en el aprovechamiento de los recursos naturales.

ALINEACIÓN AL PLAN ESTATAL DE DESARROLLO

E202T2 - ECONOMÍA, INNOVACIÓN, DESARROLLO SUSTENTABLE Y EQUILIBRIO REGIONAL - DESARROLLO AGROPECUARIO, PESQUERO Y FORESTAL - DERECHOS HUMANOS E INCLUSIÓN SOCIAL

PROGRAMA - 1S014B2 PROGRAMA ESTATAL DE SUBSIDIOS A LA PRODUCCIÓN, EQUIPAMIENTO E INFRAESTRUCTURA

DEFINICIÓN

Apoyos y/o subsidios en efectivo o en especie a las y los productores agrícolas y pecuarios en lo individual, grupal o asociación, así como a través de fideicomisos destinados a fomentar e incrementar la producción del sector primario. El apoyo puede ser para adquirir insumos, para diagnósticos, proyectos y/o para desarrollar mecanismos de comercialización

BENEFICIARIOS

TIPO	TOTAL	MUJERES	HOMBRES
------	-------	---------	---------

Las y los productores agropecuarios elegibles

278

139

139

INDICADORES ESTRATÉGICOS

OBJETIVO A MEDIR

NIVEL
RESUMEN NARRATIVO
Las y los productores agropecuarios, reciben apoyos que le permiten incrementar su condición social y económica, para así ejecutar proyectos en el campo

DATOS DEL INDICADOR

NOMBRE	FÓRMULA	META
Porcentaje de proyectos para el campo	$(PCPa/PCPr)*100$	100
Proyectos para el campo pagados	PCPa = Proyectos para el campo pagados	30
Proyectos para el campo programados	PCPr = Proyectos para el campo programados	30

**GOBIERNO DEL ESTADO DE CHIHUAHUA
PRESUPUESTO DE EGRESOS 2021
PRESUPUESTO BASADO EN RESULTADOS**



112 - SECRETARÍA DE DESARROLLO RURAL

ALINEACIÓN AL PLAN ESTATAL DE DESARROLLO

E202T2 - ECONOMÍA, INNOVACIÓN, DESARROLLO SUSTENTABLE Y EQUILIBRIO REGIONAL - DESARROLLO AGROPECUARIO, PESQUERO Y FORESTAL - DERECHOS HUMANOS E INCLUSIÓN SOCIAL

PROGRAMA - 1S016B2 PROGRAMA DE ATENCIÓN A SINIESTROS AGRÍCOLAS EN EL SECTOR RURAL

DEFINICIÓN	BENEFICIARIOS			
	TIPO	TOTAL	MUJERES	HOMBRES
Programa que tiene por objeto facilitar la reincorporación a las actividades productivas de los productores ante desastres naturales, mediante apoyos y fomento de la cultura del aseguramiento.	Las y los productores agrícolas elegibles	8,900	1,780	7,120

INDICADORES ESTRATÉGICOS			
OBJETIVO A MEDIR		DATOS DEL INDICADOR	
NIVEL	RESUMEN NARRATIVO	NOMBRE	FÓRMULA
FIN	Contribuir a la reactivación productiva de las y los productores del sector agrícola, mediante el aseguramiento de la superficie agrícola con esquemas de apoyos y/o subsidios más eficientes para integrar más efectivamente la cobertura y gestión de riesgos a los que se ven expuestos	Porcentaje de las y los productores agrícolas asegurados	$(PAAs/PAAP)*100$ PAAs = Las y los productores agrícolas asegurados PAAP = Las y los productores agrícolas asegurados programados
			10,300 10,300 META

**GOBIERNO DEL ESTADO DE CHIHUAHUA
PRESUPUESTO DE EGRESOS 2021
PRESUPUESTO BASADO EN RESULTADOS**



112 - SECRETARÍA DE DESARROLLO RURAL

ALINEACIÓN AL PLAN ESTATAL DE DESARROLLO

E20272 - ECONOMÍA, INNOVACIÓN, DESARROLLO SUSTENTABLE Y EQUILIBRIO REGIONAL - DESARROLLO AGROPECUARIO, PESQUERO Y FORESTAL - DERECHOS HUMANOS E INCLUSIÓN SOCIAL

PROGRAMA - '1S019B1 PROGRAMA PARA EL DESARROLLO FORESTAL SUSTENTABLE				
DEFINICIÓN	BENEFICIARIOS			
	TIPO	TOTAL	MUJERES	HOMBRES
Fortalecer y apoyar el crecimiento del desarrollo forestal promoviendo el aprovechamiento sustentable de los recursos forestales del estado, de las personas dueñas y/o poseedoras de los terrenos forestales o preferentemente forestales, manteniendo e incrementando la provisión de bienes y servicios ambientales, reduciendo las emisiones de carbono generadas por la deforestación y degradación forestal, implementando acciones de supervisión y vigilancia forestal para reducir la superficie afectada por cambios no autorizados de uso de suelo y tala ilegal, logrando con ello la preservación de los ecosistemas forestales.	Las y los dueños y poseedores de terrenos forestales y preferentemente forestales del estado	253,222	43,124	210,098

INDICADORES ESTRATÉGICOS				
OBJETIVO A MEDIR		DATOS DEL INDICADOR		
NIVEL	RESUMEN NARRATIVO	NOMBRE	FÓRMULA	META
PROFÓSITO	Las y los dueños y poseedores de terrenos forestales y preferentemente forestales del estado, cuentan con ecosistemas forestales restaurados para la conservación de los recursos y con manejo forestal eficiente, derivando en aprovechamientos sustentables y el fomento a la productividad y competitividad del sector forestal	Porcentaje de la producción forestal	$(PFR/PPP)*100$ PFR = Producción forestal realizada PPP = Producción forestal programada	100
				1,858,000 1,858,000

**GOBIERNO DEL ESTADO DE CHIHUAHUA
PRESUPUESTO DE EGRESOS 2021
PRESUPUESTO BASADO EN RESULTADOS**



112 - SECRETARÍA DE DESARROLLO RURAL

ALINEACIÓN AL PLAN ESTATAL DE DESARROLLO

E202T2 - ECONOMÍA, INNOVACIÓN, DESARROLLO SUSTENTABLE Y EQUILIBRIO REGIONAL - DESARROLLO AGROPECUARIO, PESQUERO Y FORESTAL - DERECHOS HUMANOS E INCLUSIÓN SOCIAL

PROGRAMA - 1S020B1 PROGRAMA DE USO SUSTENTABLE DEL AGUA

DEFINICIÓN	BENEFICIARIOS			
	TIPO	TOTAL	MUJERES	HOMBRES
<p>Contribuir a garantizar la seguridad hídrica en el estado de Chihuahua, a través de incentivos en el uso racional de agua en la agricultura, mediante acciones de rehabilitación, modernización y tecnificación de la infraestructura hidroagrícola para los usuarios de los módulos de riego; otorgar incentivos para eficientar a las organizaciones en el fortalecimiento de la supervisión y operación de las mismas, logrando la construcción de una mayor gobernanza y sustentabilidad del agua en el estado. Así mismo todas aquellas acciones que llevan a cabo para incrementar el desarrollo de las y los productores relacionados con la actividad pesquera y acuícola en el estado.</p>	Las y los productores del sector rural en el estado	4,990	498	4,492

INDICADORES ESTRATÉGICOS

OBJETIVO A MEDIR	RESUMEN NARRATIVO	NOMBRE	DATOS DEL INDICADOR
			FÓRMULA
<p>FIN Contribuir al ahorro del agua, mediante el otorgamiento de apoyos para mejorar la condición de los acuíferos en el Estado</p>	<p>Porcentaje de obras para el uso sustentable del agua realizadas</p>	<p>OUSAR</p>	<p>Obras para el uso sustentable del agua realizadas</p>
			$(\text{OUSAR}/\text{OUSAP}) \times 100$
			<p>OUSAR = Obras para el uso sustentable del agua programadas</p> <p>OUSAP = Obras para el uso sustentable del agua programadas</p>
			<p>19</p>
			<p>100</p>

**GOBIERNO DEL ESTADO DE CHIHUAHUA
PRESUPUESTO DE EGRESOS 2021
PRESUPUESTO BASADO EN RESULTADOS**



112 - SECRETARÍA DE DESARROLLO RURAL

ALINEACIÓN AL PLAN ESTATAL DE DESARROLLO

E202T2 - ECONOMÍA, INNOVACIÓN, DESARROLLO SUSTENTABLE Y EQUILIBRIO REGIONAL - DESARROLLO AGROPECUARIO, PESQUERO Y FORESTAL - DERECHOS HUMANOS E INCLUSIÓN SOCIAL

PROGRAMA - 2E084C1 MECANIZACIÓN DEL CAMPO

DEFINICIÓN	BENEFICIARIOS			
	TIPO	TOTAL	MUJERES	HOMBRES
Las y los productores del campo		49,950	24,625	25,325

Proveer a las y los productores del campo en el Estado de infraestructura con maquinaria especializada para la preparación de tierras de cultivo de temporal, de riego, construcción y rehabilitación de presones, perforación de pozos y rehabilitación de caminos rurales, otorgando una tarifa preferencial para la contratación de los servicios prestados, e incrementar con esto el desarrollo rural y la mecanización del campo chihuahuense.

INDICADORES ESTRATÉGICOS

OBJETIVO A MEDIR		DATOS DEL INDICADOR	
NIVEL	RESUMEN NARRATIVO	NOMBRE	FÓRMULA
PROÓSITO	Las y los productores del campo chihuahuense mejoran su infraestructura y desarrollo rural	Porcentaje de las y los productores apoyados con tarifa preferencial	$(PA/PP)*100$ PA = Productores del campo apoyados con obras de tarifa preferencial PP = Productores del campo programados con obras de tarifa preferencial
			437 437 100
			META

**GOBIERNO DEL ESTADO DE CHIHUAHUA
PRESUPUESTO DE EGRESOS 2021
PRESUPUESTO BASADO EN RESULTADOS**



112 - SECRETARÍA DE DESARROLLO RURAL

ALINEACIÓN AL PLAN ESTATAL DE DESARROLLO

E202T3 - ECONOMÍA, INNOVACIÓN, DESARROLLO SUSTENTABLE Y EQUILIBRIO REGIONAL - DESARROLLO AGROPECUARIO, PESQUERO Y FORESTAL - AGENDA TAI: TRANSPARENCIA, COMBATE A LA CORRUPCIÓN Y A LA IMPUNIDAD

PROGRAMA - 2E176C1 COORDINACIÓN, CONDUCCIÓN Y ASESORÍA JURÍDICA EN EL SECTOR RURAL

DEFINICIÓN	BENEFICIARIOS			
	TIPO	TOTAL	MUJERES	HOMBRES

Dirigir las acciones de apoyo y asesoría en materia agraria atendiendo, controlando y supervisando los actos jurídicos de su competencia, con el objetivo de colaborar al desarrollo armónico e integral de las comunidades rurales, que permita a sus integrantes contar con certeza jurídica y crecer a un ritmo homogéneo en virtud a las oportunidades que se generan en el campo.

Las y los poseedores con problemas de regularización de tenencia de la tierra

4,298 944 3,354

INDICADORES ESTRATÉGICOS

OBJETIVO A MEDIR	DATOS DEL INDICADOR	META
NIVEL	RESUMEN NARRATIVO	NOMBRE
		FÓRMULA

<p>PROPÓSITO Las y los poseedores con problemas de regularización de la tenencia de la tierra, obtienen certeza jurídica mediante el título de propiedad apoyadas</p>	<p>Porcentaje de personas con problemas de regularización, así como las y los productores del sector agrícola, pecuario y forestal apoyadas</p>	<p>(PA/PP)*100</p>
		4,298
		4,298
		100

PA = Personas con problemas de regularización, así como del sector agrícola, pecuario y forestal apoyadas
PP = Personas con problemas de regularización, así como las del sector agrícola, pecuario y forestal programadas

**GOBIERNO DEL ESTADO DE CHIHUAHUA
PRESUPUESTO DE EGRESOS 2021
PRESUPUESTO BASADO EN RESULTADOS**



112 - SECRETARÍA DE DESARROLLO RURAL

ALINEACIÓN AL PLAN ESTATAL DE DESARROLLO

E202T1 - ECONOMÍA, INNOVACIÓN, DESARROLLO SUSTENTABLE Y EQUILIBRIO REGIONAL - DESARROLLO AGROPECUARIO, PESQUERO Y FORESTAL - OPCIÓN PREFERENCIAL POR LAS PERSONAS EN SITUACIÓN DE POBREZA

PROGRAMA - 2F004C1 FOMENTO AGRÍCOLA

DEFINICIÓN	BENEFICIARIOS			
	TIPO	TOTAL	MUJERES	HOMBRES
Las y los productores agrícolas elegibles		249	44	205

Fomentar el desarrollo de las y los productores agrícolas para aumentar su productividad mediante la promoción y el desarrollo agrícola en el estado.

INDICADORES ESTRATÉGICOS			
OBJETIVO A MEDIR		DATOS DEL INDICADOR	
NIVEL	RESUMEN NARRATIVO	NOMBRE	FÓRMULA
PROFÓSITO	Las y los productores agrícolas reciben los apoyos para elevar su calidad de vida	Porcentaje de las y los productores agrícolas apoyados	$(PAA/PAP) \times 100$
		PAA = Las y los productores agrícolas apoyados	249
		PAP = Las y los productores agrícolas programados	249
			META
			100

**GOBIERNO DEL ESTADO DE CHIHUAHUA
PRESUPUESTO DE EGRESOS 2021
PRESUPUESTO BASADO EN RESULTADOS**



112 - SECRETARÍA DE DESARROLLO RURAL

ALINEACIÓN AL PLAN ESTATAL DE DESARROLLO

E202T2 - ECONOMÍA, INNOVACIÓN, DESARROLLO SUSTENTABLE Y EQUILIBRIO REGIONAL - DESARROLLO AGROPECUARIO, PESQUERO Y FORESTAL - DERECHOS HUMANOS E INCLUSIÓN SOCIAL

PROGRAMA - 2F010C1 FORTALECIMIENTO Y APOYO A LAS UNIDADES DE PRODUCCIÓN PECUARIA

DEFINICIÓN	BENEFICIARIOS			
	TIPO	TOTAL	MUJERES	HOMBRES
<p>Apoyar con proyectos y acciones a las y los productores ganaderos para fortalecer y hacer más eficientes sus unidades de producción, así como recuperar el hato ganadero conforme al apastadero y diversificar la productividad con otras especies pecuarias, así mismo fortalecer la exportación de ganado y mantener el estatus sanitario de la ganadería del estado de Chihuahua.</p>	Las y los productores pecuarios con una o más unidades de producción	35,000	4,550	30,450

INDICADORES ESTRATÉGICOS

OBJETIVO A MEDIR		DATOS DEL INDICADOR	
NIVEL	RESUMEN NARRATIVO	NOMBRE	FÓRMULA
PROPÓSITO	Las y los productores pecuarios con una o más unidades de producción pecuarias incrementan su competitividad de exportación	Porcentaje de cabezas de ganado exportado	$(CGE/GEP)*100$ CGE = Cabezas de ganado exportado GEP = Cabezas de ganado para exportación programadas
		335,000	100
		335,000	

**GOBIERNO DEL ESTADO DE CHIHUAHUA
PRESUPUESTO DE EGRESOS 2021
PRESUPUESTO BASADO EN RESULTADOS**



112 - SECRETARÍA DE DESARROLLO RURAL

ALINEACIÓN AL PLAN ESTATAL DE DESARROLLO

E202T2 - ECONOMÍA, INNOVACIÓN, DESARROLLO SUSTENTABLE Y EQUILIBRIO REGIONAL - DESARROLLO AGROPECUARIO, PESQUERO Y FORESTAL - DERECHOS HUMANOS E INCLUSIÓN SOCIAL

PROGRAMA - 2F012C1 INSTRUMENTACIÓN DE ESQUEMAS DE FORMACIÓN EMPENDEORA DE AGRONEGOCIOS

DEFINICIÓN	BENEFICIARIOS			
	TIPO	TOTAL	MUJERES	HOMBRES
Impulsar esquemas de formación emprendedora para las y los productores agroindustriales a través de espacios para la promoción comercial, apoyos para desarrollar y gestionar proyectos, así como la de generar acciones para atender la problemática en temas de comercialización.	Las y los productores agroindustriales	810	391	419

INDICADORES ESTRATÉGICOS			
OBJETIVO A MEDIR		DATOS DEL INDICADOR	
NIVEL	RESUMEN NARRATIVO	NOMBRE	FÓRMULA
FIN	Contribuir al desarrollo del sector rural a través de acciones para la promoción comercial, el asesoramiento para la formalización comercial y la implementación de proyectos estratégicos	Porcentaje de acciones de inteligencia y promoción comercial realizadas	$(AIPCR/AIPCP) * 100$
		AIPCR = Acciones de inteligencia y promoción comercial realizadas	20
		AIPCP = Acciones de inteligencia y promoción comercial programadas	20
			META
			100

**Gobierno del Estado de Chihuahua
Presupuesto de Egresos 2021
Presupuesto Basado en Resultados**



112 - SECRETARÍA DE DESARROLLO RURAL

ALINEACIÓN AL PLAN ESTATAL DE DESARROLLO

E202T2 - ECONOMÍA, INNOVACIÓN, DESARROLLO SUSTENTABLE Y EQUILIBRIO REGIONAL - DESARROLLO AGROPECUARIO, PESQUERO Y FORESTAL - DERECHOS HUMANOS E INCLUSIÓN SOCIAL

PROGRAMA - 2F052C1 PROGRAMA ESTATAL PARA EL DESARROLLO DE PRODUCTORES AGROPECUARIOS, AGROINDUSTRIALES Y FORESTALES (PRODAAF)

DEFINICIÓN	BENEFICIARIOS			
	TIPO	TOTAL	MUJERES	HOMBRES

Generar mediante la instrumentación de esquemas financieros de crédito, microcrédito y garantía líquida el desarrollo y detonación de nuevas fuentes productivas y de transformación en las cadenas productivas de los sectores primario, secundario y terciario con la participación de productores agropecuarios, agroindustriales, acuícolas y forestales del estado

Las y los productores agropecuarios, agroindustriales, acuícolas y forestales del Estado

278

139

139

INDICADORES ESTRATÉGICOS

OBJETIVO A MEDIR		DATOS DEL INDICADOR	
NIVEL	RESUMEN NARRATIVO	NOMBRE	FÓRMULA
PROFÓSITO	Las y los productores agropecuarios, agroindustriales, acuícolas y forestales del estado reciben apoyos a través de esquemas de financiamiento	Porcentaje de las y los productores agropecuarios, agroindustriales, acuícolas y forestales del Estado reciben apoyos a través de esquemas de financiamiento	$\frac{(PAAFA/PAAFP)*100}{PAAFA = \text{Las y los productores agropecuarios, agroindustriales, acuícolas y forestales del Estado apoyados}}$ $PAAFP = \text{Las y los productores agropecuarios, agroindustriales, acuícolas y forestales del Estado programados}$
			278
			100

**GOBIERNO DEL ESTADO DE CHIHUAHUA
PRESUPUESTO DE EGRESOS 2021
PRESUPUESTO BASADO EN RESULTADOS**



112 - SECRETARÍA DE DESARROLLO RURAL

ALINEACIÓN AL PLAN ESTATAL DE DESARROLLO

E201T3 - ECONOMÍA, INNOVACIÓN, DESARROLLO SUSTENTABLE Y EQUILIBRIO REGIONAL - DESARROLLO REGIONAL - AGENDA TAI: TRANSPARENCIA, COMBATE A LA CORRUPCIÓN Y A LA IMPUNIDAD

PROGRAMA - 2P008L1 DEFINICIÓN Y CONDUCCIÓN DE LA PLANEACIÓN DEL DESARROLLO RURAL

DEFINICIÓN	BENEFICIARIOS			
	TIPO	TOTAL	MUJERES	HOMBRES
Promover el uso sustentable de los recursos naturales, desarrollar esquemas para fomentar el desarrollo competitivo y la productividad de los sectores agropecuarios y forestales en el estado, así como promover la integralidad de las familias y comunidades y el desarrollo comercial.	Unidades responsables	22	4	18

INDICADORES ESTRATÉGICOS

OBJETIVO A MEDIR	RESUMEN NARRATIVO	NOMBRE	FÓRMULA	META
FIN	Contribuir a elevar el desarrollo integral sustentable de las comunidades, mediante las unidades responsables con la implementación de programas estratégicos	Porcentaje de programas estratégicos para la planeación del desarrollo rural implementados	$\frac{(PEI/PEP)*100}{\text{programados}}$	100
			PEI = Programas implementados	5
			PEP = Programas programados	5

**GOBIERNO DEL ESTADO DE CHIHUAHUA
PRESUPUESTO DE EGRESOS 2021
PRESUPUESTO BASADO EN RESULTADOS**



113 - SECRETARÍA DE DESARROLLO MUNICIPAL

MISIÓN

Fortalecer las capacidades institucionales de los gobiernos municipales a través de acciones de capacitación, asesoría, gestión e información que detonen el desarrollo comunitario e incentiven la participación ciudadana.

VISIÓN

Ser la secretaría que mantiene una coordinación estrecha con los gobiernos municipales, logrando robustecer y potenciar las capacidades institucionales que han sido la base para el desarrollo regional y del estado, bajo los principios de transparencia, honestidad y respeto.

ALINEACIÓN AL PLAN ESTATAL DE DESARROLLO

E503T4 - GOBIERNO RESPONSABLE - FORTALECIMIENTO MUNICIPAL - REFORMA DEL PODER, PARTICIPACIÓN CIUDADANA Y DEMOCRACIA PARTICIPATIVA

PROGRAMA - 2P014L1 PROGRAMA DE PLANEACIÓN Y PROGRAMACIÓN MUNICIPAL

DEFINICIÓN

Impulsar la participación ciudadana para lograr el desarrollo del estado; establecer una sólida alianza política con las y los alcaldes del estado, proporcionar asesoría, herramientas a los gobiernos municipales en materia de planeación, buenas prácticas de gestión, acompañamiento en la implementación de los instrumentos Guía Consultiva del Desempeño Municipal, Agenda 2030; así como implementar un sistema de profesionalización del servicio público municipal.

BENEFICIARIOS

TIPO	TOTAL	MUJERES	HOMBRES
Municipios	67	35	32

INDICADORES ESTRATÉGICOS

OBJETIVO A MEDIR

NIVEL	RESUMEN NARRATIVO	NOMBRE	DATOS DEL INDICADOR		META
			FÓRMULA		
FIN	Contribuir a optimizar la calidad del servicio público que se otorga a las y los chihuahuenses mediante la creación de buenas prácticas de gestión para el fortalecimiento de las capacidades institucionales de los gobiernos municipales	Variación porcentual de buenas prácticas implementadas	$((BPI_t / BPI_{t-1}) - 1) * 100$	Buenas prácticas implementadas año actual	2
PROPÓSITO	Los gobiernos municipales del estado cuentan con capacidad institucional fortalecida	Porcentaje de indicadores de desempeño municipal óptimos	$(NIO / NIR) * 100$	Buenas prácticas implementadas año anterior	1
				NIO = Número de indicadores óptimos NIR = Número de indicadores revisados	49
					49

**GOBIERNO DEL ESTADO DE CHIHUAHUA
PRESUPUESTO DE EGRESOS 2021
PRESUPUESTO BASADO EN RESULTADOS**



113 - SECRETARÍA DE DESARROLLO MUNICIPAL

ALINEACIÓN AL PLAN ESTATAL DE DESARROLLO

E503T4 - GOBIERNO RESPONSABLE - FORTALECIMIENTO MUNICIPAL - REFORMA DEL PODER, PARTICIPACIÓN CIUDADANA Y DEMOCRACIA PARTICIPATIVA

PROGRAMA - 2P015L1 PROGRAMA DE DESARROLLO COMUNITARIO MUNICIPAL

DEFINICIÓN	BENEFICIARIOS			
	TIPO	TOTAL	MUJERES	HOMBRES

Municipios del estado de Chihuahua

67

Impulsar el desarrollo comunitario municipal, a través de generar una participación ciudadana ordenada en los diferentes municipios, que contribuyan a realizar acciones comunitarias que mejoren el entorno y promuevan la convivencia y ecinical para la identificación y solución de las necesidades de la ciudadanía, especialmente en comunidades rurales e indígenas, así como en colonias mas necesitadas en zonas urbanas.

INDICADORES ESTRATÉGICOS

OBJETIVO A MEDIR		DATOS DEL INDICADOR	
NIVEL	RESUMEN NARRATIVO	NOMBRE	FÓRMULA
PROPÓSITO	Los municipios del estado de Chihuahua impulsan y fortalecen mecanismos efectivos de participación ciudadana en la solución de necesidades de la comunidad	Porcentaje de municipios con comités de participación ciudadana operando	$(NIMCCPCA/NTIME)*100$
			$NIMCCPCA = \text{Número de municipios con comités de participación ciudadana activos}$
			$NTIME = \text{Número de total de municipios del estado}$
			65
			65
			100
			META

**GOBIERNO DEL ESTADO DE CHIHUAHUA
PRESUPUESTO DE EGRESOS 2021
PRESUPUESTO BASADO EN RESULTADOS**



113 - SECRETARÍA DE DESARROLLO MUNICIPAL

ALINEACIÓN AL PLAN ESTATAL DE DESARROLLO

E503T2 - GOBIERNO RESPONSABLE - FORTALECIMIENTO MUNICIPAL - DERECHOS HUMANOS E INCLUSIÓN SOCIAL

PROGRAMA - 2K149D2 PROGRAMA DE INFRAESTRUCTURA, DESARROLLO, PAZ Y REENCUENTRO

DEFINICIÓN	BENEFICIARIOS			
	TIPO	TOTAL	MUJERES	HOMBRES

Municipios

65

Programa orientado a la construcción de comunidades sanas y resilientes, con una alta participación ciudadana en la solución de los principales problemas y necesidades de la comunidad, recuperando el tejido social y la reactivación de la economía local, a través de la rehabilitación, construcción, mantenimiento de espacios públicos y apoyo a municipios en proyectos dirigidos al cumplimiento de las necesidades básicas de la población que incentiven la participación de la comunidad.

INDICADORES ESTRATÉGICOS

OBJETIVO A MEDIR		DATOS DEL INDICADOR			
NIVEL	RESUMEN NARRATIVO	NOMBRE	FÓRMULA	META	
FIN	Contribuir a lograr un gobierno abierto que garantice la participación ciudadana, atienda las necesidades de la sociedad y someta las acciones del gobierno al escrutinio público, a través de acciones que mejoren la infraestructura pública y movilidad escolar de los municipios	Porcentaje de proyectos concluidos	$(NPC/INTPA)*100$	NPC = Número de proyectos concluidos NTPA = Número total de proyectos aprobados	100 91 91

**GOBIERNO DEL ESTADO DE CHIHUAHUA
PRESUPUESTO DE EGRESOS 2021
PRESUPUESTO BASADO EN RESULTADOS**



114 - SECRETARÍA DE LA FUNCIÓN PÚBLICA

MISIÓN

La Secretaría de la Función Pública es la dependencia del Poder Ejecutivo encargada de garantizar el apego a la normatividad en la Administración Pública Estatal, con el objeto de abatir los niveles de corrupción e instrumentar acciones para una eficaz y eficiente gestión gubernamental con servidores públicos profesionales e íntegros, así como la implementación de los avances en tecnologías de la información y orientado a proporcionar utilidad social.

VISIÓN

Ser la institución que establece una gestión pública de alto desempeño y participación ciudadana, bajo los principios de gobierno abierto y transparente.

ALINEACIÓN AL PLAN ESTATAL DE DESARROLLO

E50474 - GOBIERNO RESPONSABLE - GOBIERNO ABIERTO - REFORMA DEL PODER, PARTICIPACIÓN CIUDADANA Y DEMOCRACIA PARTICIPATIVA

PROGRAMA - 2P018L1 GOBIERNO ABIERTO

DEFINICIÓN

Son acciones orientadas a generar una relación más abierta entre la población del estado de Chihuahua mayor a 14 años y gobierno, considerando que la transparencia, la rendición de cuentas, la información de calidad, la participación ciudadana y las tecnologías de la información, son pilares fundamentales para una mejor gestión pública.

BENEFICIARIOS

TIPO	TOTAL	MUJERES	HOMBRES
Población del Estado de Chihuahua mayor a 14 años	2,574,173	1,320,731	1,253,442

INDICADORES ESTRATÉGICOS

OBJETIVO A MEDIR

RESUMEN NARRATIVO

PROPÓSITO La población del Estado de Chihuahua mayor a 14 años, Porcentaje de ciudadanos que consideran útil que accede a la información que publica el gobierno, la información publicada considera que esta es de utilidad

DATOS DEL INDICADOR

FÓRMULA

$(NCU/NCE) \times 100$
 NCU = Número de ciudadanos que consideran que la información publicada por el gobierno es útil o muy útil
 NCE = Número total de ciudadanos que respondieron las encuesta

META

60

20,000

**GOBIERNO DEL ESTADO DE CHIHUAHUA
PRESUPUESTO DE EGRESOS 2021
PRESUPUESTO BASADO EN RESULTADOS**



114 - SECRETARÍA DE LA FUNCIÓN PÚBLICA

ALINEACIÓN AL PLAN ESTATAL DE DESARROLLO

E502T3 - GOBIERNO RESPONSABLE - EFICIENCIA GUBERNAMENTAL - AGENDA TAI: TRANSPARENCIA, COMBATE A LA CORRUPCIÓN Y A LA IMPUNIDAD

PROGRAMA - 2P028L1 MEJORA DE REGULACIONES Y SIMPLIFICACIÓN DE TRÁMITES GUBERNAMENTALES

DEFINICIÓN	BENEFICIARIOS			
	TIPO	TOTAL	MUJERES	HOMBRES

Son las actividades orientadas a las dependencias para mejorar el desempeño de la administración pública y garantizar la existencia de regulaciones que generen más beneficios que costos en su cumplimiento, así como la simplificación de trámites y servicios, orientados a facilitar el acceso de los ciudadanos a sus derechos y obligaciones a través de trámites sencillos y regulaciones adecuadas.

Dependencias con contacto ciudadano, con trámites identificados 16

INDICADORES ESTRATÉGICOS

OBJETIVO A MEDIR		DATOS DEL INDICADOR	
NIVEL	RESUMEN NARRATIVO	NOMBRE	FÓRMULA
PROPÓSITO	Las dependencias de Gobierno del Estado de Chihuahua implementan la simplificación de trámites y la mejora de regulaciones para el desarrollo y crecimiento económico y social	Porcentaje de dependencias que mejoran sus regulaciones y simplifican trámites	$(NDISTR/NTD)*100$
		14	NDISTR = Número de dependencias que implementaron actividades de simplificación de trámites y regulaciones
		17	NTD = Número total de dependencias programadas
		82.35	META

**GOBIERNO DEL ESTADO DE CHIHUAHUA
PRESUPUESTO DE EGRESOS 2021
PRESUPUESTO BASADO EN RESULTADOS**



114 - SECRETARÍA DE LA FUNCIÓN PÚBLICA

ALINEACIÓN AL PLAN ESTATAL DE DESARROLLO

E50273 - GOBIERNO RESPONSABLE - EFICIENCIA GUBERNAMENTAL - AGENDA TAI: TRANSPARENCIA, COMBATE A LA CORRUPCIÓN Y A LA IMPUNIDAD

PROGRAMA - 3M028L1 EFICIENCIA GUBERNAMENTAL

DEFINICIÓN	BENEFICIARIOS			
	TIPO	TOTAL	MUJERES	HOMBRES
Dependencias y entidades		65		

Son las acciones que buscan mejorar el desempeño de las dependencias del sector central y entidades del sector paraestatal, por medio de herramientas organizacionales y de lineamientos para la formación y profesionalización que permita brindar a la ciudadanía un servicio público, eficiente y eficaz.

INDICADORES ESTRATÉGICOS

OBJETIVO A MEDIR	DATOS DEL INDICADOR		
	RESUMEN NARRATIVO	NOMBRE	FÓRMULA
<p>PROPÓSITO Las dependencias y entidades cuentan con lineamientos, herramientas y mecanismos para estandarizar y eficientar la gestión y el servicio público llevando a cabo una transición ordenada</p>	<p>Porcentaje de dependencias y entidades que desarrollaron alguna herramienta organizacional y tuvieron acciones de profesionalización</p>	<p>(DEDHOP/DEP)*100</p>	<p>16</p>
		<p>DEDHOP = Dependencias y Entidades que tienen su estructura validada, desarrollaron alguna herramienta organizacional y procedimientos documentados DEP = dependencias y entidades programadas</p>	<p>100</p>

**GOBIERNO DEL ESTADO DE CHIHUAHUA
PRESUPUESTO DE EGRESOS 2021
PRESUPUESTO BASADO EN RESULTADOS**



114 - SECRETARÍA DE LA FUNCIÓN PÚBLICA

ALINEACIÓN AL PLAN ESTATAL DE DESARROLLO

E502T3 - GOBIERNO RESPONSABLE - EFICIENCIA GUBERNAMENTAL - AGENDA TAI: TRANSPARENCIA, COMBATE A LA CORRUPCIÓN Y A LA IMPUNIDAD

PROGRAMA - 30002L1 CONTROL Y EVALUACIÓN DE LA GESTIÓN PÚBLICA

DEFINICIÓN	BENEFICIARIOS			
	TIPO	TOTAL	MUJERES	HOMBRES

98

Dependencias y entidades

Son las acciones que establecen mecanismos para disminuir la corrupción a través de la atención a quejas y denuncias ciudadanas apoyando en la vigilancia y transparencia del uso de los recursos públicos, tanto las destinadas a las actividades cotidianas como las enfocadas en dar atención a los sujetos sociales prioritarios. Lo anterior apuntalado en mecanismos de supervisión y sanción a las y los funcionarios encargados de hacer cumplir la ley, naturalizando el apropiado actuar de las y los servidores públicos.

INDICADORES ESTRATÉGICOS

OBJETIVO A MEDIR		DATOS DEL INDICADOR			
NIVEL	RESUMEN NARRATIVO	NOMBRE	FÓRMULA	META	
FIN	Contribuir a vigilar el actuar de los servidores públicos y la correcta administración de los recursos mediante la aplicación de un esquema de control y evaluación de la gestión pública	Porcentaje de dependencias que implementan el esquema de control y evaluación	$(DICE/TD) * 100$	$DICE = \text{Dependencias con implementación del esquema de control y evaluación}$ $TD = \text{Total de las dependencias}$	16
PROPÓSITO	Dependencias y entidades mejoran sus mecanismos de control y evaluación de la gestión pública	Porcentaje de dependencias y entidades que controlan y evalúan su gestión pública	$(DEC/MC/TD) * 100$	$DEC/MC = \text{Dependencias, entidades y entes públicos que cuentan con mecanismos de control}$ $TD = \text{Total de dependencias y entidades}$	67
					69.57
					23
					100
					67
					67

**GOBIERNO DEL ESTADO DE CHIHUAHUA
PRESUPUESTO DE EGRESOS 2021
PRESUPUESTO BASADO EN RESULTADOS**



115 - FISCALIA GENERAL DEL ESTADO

MISIÓN	VISIÓN
--------	--------

La Fiscalía General del Estado es la Institución que se encarga de procurar la justicia, a través de un servicio focalizado y especializado con altos estándares de calidad y transparencia, para atender a los sectores vulnerados de la sociedad, con el firme propósito de disminuir la impunidad, abatir la corrupción, elevar la efectividad de las acciones de protección a víctimas y privilegiar los derechos humanos, en beneficio de la estabilidad social y el desarrollo económico de la población.

Se una Fiscalía General que además de ser garante de justicia en el estado, se consolide como un modelo de operación basado en el respeto a los derechos humanos, la calidad y la transparencia, con personal altamente especializado y equipo con tecnología de vanguardia, que contrarreste los niveles de corrupción e impunidad y que goce de la confianza de la ciudadanía, en beneficio de la paz social y el desarrollo económico.

ALINEACIÓN AL PLAN ESTATAL DE DESARROLLO

E402T3 - JUSTICIA Y SEGURIDAD - PROCURACIÓN E IMPARTICIÓN DE JUSTICIA - AGENDA TAI: TRANSPARENCIA, COMBATE A LA CORRUPCIÓN Y A LA IMPUNIDAD

PROGRAMA - 2E008C1 INVESTIGACIÓN Y PERSECUCIÓN DEL DELITO

DEFINICIÓN	BENEFICIARIOS			
	TIPO	TOTAL	MUJERES	HOMBRES

Se refiere al desarrollo de acciones para investigar, perseguir y sancionar la comisión de los delitos de manera efectiva con base en un sustento científico para beneficio de las víctimas y las y los ofendidos del delito que denuncian.

Víctimas

148,718

84,591

64,127

INDICADORES ESTRATÉGICOS

OBJETIVO A MEDIR	RESUMEN NARRATIVO	NOMBRE	FÓRMULA	META
------------------	-------------------	--------	---------	------

PROPOSITO Las víctimas y las y los ofendidos del delito que denuncian, obtienen la oportuna y efectiva resolución de la carpeta de investigación correspondiente, con el Modelo de la Tetralogía de la Investigación fortalecido

Variación porcentual anual de carpetas de investigación resueltas

CIRT = Carpetas de investigación resueltas en el ejercicio T

CIRT.1 = Carpetas de investigación resueltas en el ejercicio T-1

7.57

62,109

57,738

**GOBIERNO DEL ESTADO DE CHIHUAHUA
PRESUPUESTO DE EGRESOS 2021
PRESUPUESTO BASADO EN RESULTADOS**



115 - FISCALIA GENERAL DEL ESTADO

ALINEACIÓN AL PLAN ESTATAL DE DESARROLLO

E403T2 - JUSTICIA Y SEGURIDAD - PREVENCIÓN Y ATENCIÓN A VÍCTIMAS - DERECHOS HUMANOS E INCLUSIÓN SOCIAL

PROGRAMA - 2E081C1 COMISIÓN EJECUTIVA DE ATENCIÓN A VÍCTIMAS DEL ESTADO

DEFINICIÓN	BENEFICIARIOS			
	TIPO	TOTAL	MUJERES	HOMBRES

Comprende el conjunto de actividades tendientes a otorgar el apoyo integral a las víctimas directas, indirectas y/o potenciales del delito y/o de violaciones de Derechos Humanos, con un enfoque de género diferencial y especializado, con la finalidad de minimizar las consecuencias y secuelas tanto físicas como psicosociales y económicas, que pueden generarse por la comisión de un hecho victimizante.

Víctimas directas, indirectas y/o víctimas potenciales del delito y/o de violaciones de derechos humanos, incluidas en el registro estatal de víctimas

7,800

4,290

3,510

INDICADORES ESTRATÉGICOS

OBJETIVO A MEDIR		DATOS DEL INDICADOR	
NIVEL	RESUMEN NARRATIVO	NOMBRE	FÓRMULA

PROPÓSITO	Las víctimas directas, indirectas y/o víctimas potenciales del delito y/o de violaciones de Derechos Humanos, se ven favorecidas con el fortalecimiento de la estrategia de atención a víctimas en el Estado.	Porcentaje de servicios otorgados a las víctimas del delito a través del Sistema Estatal de Víctimas del Delito	SOVDSEAV = Servicios otorgados a las víctimas del delito a través del sistema estatal de atención a víctimas SPOVDSEAV = Servicios programados a otorgar a las víctimas del delito a través del sistema estatal de atención a víctimas
		00	96,807
			96,807
			100

**GOBIERNO DEL ESTADO DE CHIHUAHUA
PRESUPUESTO DE EGRESOS 2021
PRESUPUESTO BASADO EN RESULTADOS**



115 - FISCALIA GENERAL DEL ESTADO

ALINEACIÓN AL PLAN ESTATAL DE DESARROLLO

E401T3 - JUSTICIA Y SEGURIDAD - SEGURIDAD PÚBLICA - AGENDA TAI: TRANSPARENCIA, COMBATE A LA CORRUPCIÓN Y A LA IMPUNIDAD

PROGRAMA - 2P001L1 CONTROL, EVALUACIÓN Y PROFESIONALIZACIÓN

DEFINICIÓN	BENEFICIARIOS			
	TIPO	TOTAL	MUJERES	HOMBRES
Comprende las labores de evaluación, formación, profesionalización, atención y control de mujeres y hombres adscritos al Sistema Estatal de Seguridad Pública para el fortalecimiento de las instituciones de Seguridad Pública.	Las mujeres y hombres adscritos al Sistema Estatal de Seguridad Pública	13,072	3,223	9,849

INDICADORES ESTRATÉGICOS

OBJETIVO A MEDIR		DATOS DEL INDICADOR	
NIVEL	RESUMEN NARRATIVO	NOMBRE	FÓRMULA
PROPÓSITO	Las mujeres y hombres adscritos al Sistema Estatal de Seguridad Pública, cuentan con elementos para mejorar su desempeño, a través de su capacitación y profesionalización	Variación porcentual anual de personas evaluadas, controladas, capacitadas y profesionalizadas en el ejercicio t	$\frac{((\text{PECCPT}/\text{PECCPT}_{-1})-1)*100}{\text{PECCPT} = \text{Personas evaluadas, controladas, capacitadas y profesionalizadas en el ejercicio t}}$ $\text{PECCPT}_{-1} = \text{Personas evaluadas, controladas, capacitadas y profesionalizadas en el ejercicio t}_{-1}$
			13,072
			3.66

GOBIERNO DEL ESTADO DE CHIHUAHUA
PRESUPUESTO DE EGRESOS 2021
PRESUPUESTO BASADO EN RESULTADOS



115 - FISCALIA GENERAL DEL ESTADO

ALINEACIÓN AL PLAN ESTATAL DE DESARROLLO

E401T4 - JUSTICIA Y SEGURIDAD - SEGURIDAD PÚBLICA - REFORMA DEL PODER, PARTICIPACIÓN CIUDADANA Y DEMOCRACIA PARTICIPATIVA

PROGRAMA - 2P011L1 COORDINACIÓN INTERINSTITUCIONAL E INTERCAMBIO DE INFORMACIÓN DELICTIVA

DEFINICIÓN	BENEFICIARIOS			
	TIPO	TOTAL	MUJERES	HOMBRES
Incluye las actividades de análisis e intercambio de información entre las diversas instituciones de los tres órdenes de Gobierno del Estado, a fin de coadyuvar a la procuración de justicia.	Instituciones de los tres órdenes de Gobierno del Estado	105		

INDICADORES ESTRATÉGICOS

OBJETIVO A MEDIR		DATOS DEL INDICADOR	
NIVEL	RESUMEN NARRATIVO	NOMBRE	FÓRMULA
PROPÓSITO	Las instituciones de los tres órdenes de Gobierno del Estado cuentan con herramientas e infraestructura para facilitar el intercambio de información y la toma de decisiones	Porcentaje de instituciones atendidas	$(IA/IPA)*100$ IA = Instituciones atendidas IPA = Instituciones programadas a atender
		105	105
			META

**GOBIERNO DEL ESTADO DE CHIHUAHUA
PRESUPUESTO DE EGRESOS 2021
PRESUPUESTO BASADO EN RESULTADOS**

116 - CONSEJERIA JURIDICA

MISIÓN

Fortalecer las bases jurídicas que dan sustento al marco legal aplicable en el estado; revisar, asesorar y validar los decretos, acuerdos y demás instrumentos jurídicos que sean sometidos al C. Gobernador Constitucional del Estado y a las diferentes dependencias y entidades de la Administración Pública Estatal, así como los proyectos de iniciativa de ley que el Titular del Ejecutivo presente al Congreso del Estado.

VISIÓN

Ser la Consejería Jurídica del Ejecutivo Estatal que garantice la constitucionalidad y legalidad de los actos jurídicos del Gobernador del Estado, así como de las dependencias y entidades de la Administración Pública Estatal.

ALINEACIÓN AL PLAN ESTATAL DE DESARROLLO

E502T3 - GOBIERNO RESPONSABLE - EFICIENCIA GUBERNAMENTAL - AGENDA TAI: TRANSPARENCIA, COMBATE A LA CORRUPCIÓN Y A LA IMPUNIDAD

PROGRAMA - 2G010C2 REPRESENTACIÓN JURÍDICA DEL PODER EJECUTIVO

DEFINICIÓN

Comprende las facultades y actividades de representación legal del Titular del Poder Ejecutivo más amplias y necesarias para el desahogo de todo tipo de litigios, ante cualquier autoridad federal, estatal o municipal, así como para las acciones y controversias constitucionales en las que el Estado sea parte. Incluyendo la asesoría jurídica al Gobernador, y los demás asuntos que le encomiende directamente, fortaleciendo la gobernabilidad a través de una política interna que genere mejores condiciones de convivencia entre las dependencias que conforman el Ejecutivo Estatal y así fomentar una cultura de la legalidad real.

BENEFICIARIOS

TIPO	TOTAL	MUJERES	HOMBRES
Dependencias	26		

INDICADORES ESTRATÉGICOS

DATOS DEL INDICADOR

NIVEL	RESUMEN NARRATIVO	NOMBRE	FÓRMULA	META
PROFÓSITO	El Titular del Poder Ejecutivo y sus dependencias se encuentren bien representadas ante los órganos judiciales correspondientes	Porcentaje de representaciones jurídicas al titular del poder ejecutivo y a las dependencias que lo integran	$(TA/TAp)*100$	100
			TA = Total de representaciones jurídicas	
			TAp = Total de representaciones jurídicas programadas	

**GOBIERNO DEL ESTADO DE CHIHUAHUA
PRESUPUESTO DE EGRESOS 2021
PRESUPUESTO BASADO EN RESULTADOS**



117 - COORDINACIÓN DE COMUNICACION SOCIAL

VISIÓN

Informar a los chihuahuenses en forma precisa, clara y oportuna sobre las obras y servicios del Gobierno del Estado, a través de actividades de difusión y estrategias transversales que contribuyan a la proyección de una imagen positiva del estado de Chihuahua.

VISIÓN

Ser una Entidad Pública que mantenga informados a los chihuahuenses, a través de medios de comunicación propios y masivos, logrando ser referente nacional en materia de comunicación social gubernamental, mediante un manejo honesto, racional y transparente de la información y de los recursos públicos destinados a la publicidad oficial, y con respeto a la libertad de expresión.

ALINEACIÓN AL PLAN ESTATAL DE DESARROLLO

E504T3 - GOBIERNO RESPONSABLE - GOBIERNO ABIERTO - AGENDA TAI: TRANSPARENCIA, COMBATE A LA CORRUPCIÓN Y A LA IMPUNIDAD

PROGRAMA - 2F001C1 PROGRAMA DE DIFUSIÓN Y COMUNICACIÓN SOCIAL

DEFINICIÓN

Diseñar y operar estrategias comunicativas, que prioricen el enfoque de la población chihuahuense en los contenidos difundidos sobre información generada por el Poder Ejecutivo Estatal, que las personas necesitan para ejercer sus derechos y cumplir sus obligaciones haciendo uso eficiente, ético y transparente de los recursos públicos destinados a la publicidad oficial.

BENEFICIARIOS

TIPO	TOTAL	MUJERES	HOMBRES
Personas que habitan en el estado de Chihuahua	3,239,718	1,646,479	1,593,239

INDICADORES ESTRATÉGICOS

OBJETIVO A MEDIR

RESUMEN NARRATIVO

PROPÓSITO La población chihuahuense cuenta con conocimiento, comprensión y se involucra en temas públicos del Poder Ejecutivo Estatal, mediante una estrategia comunicativa bidireccional con una difusión segmentada y en los canales que utiliza la gente para informarse

DATOS DEL INDICADOR

FÓRMULA

$(TPI/TPE)*100$
 TPI = Total de personas informadas sobre uno o más temas estratégicos de comunicación
 TPE = Total de personas encuestadas

NOMBRE

Porcentaje de personas que conocen uno o más temas estratégicos de comunicación

META

30

12,000

**GOBIERNO DEL ESTADO DE CHIHUAHUA
PRESUPUESTO DE EGRESOS 2021
PRESUPUESTO BASADO EN RESULTADOS**



118 - COORDINACIÓN DE RELACIONES PÚBLICAS

MISIÓN

Somos una unidad de apoyo que fortalece la imagen institucional del Titular del Ejecutivo, promoviendo una mayor vinculación con la sociedad civil, organismos y entidades, así como los distintos sectores con los que interactúa para lograr los objetivos de Gobierno del Estado.

VISIÓN

Ser la unidad que garantiza la planeación y operación eficaz de las decisiones que el Titular del Ejecutivo requiera tomar en materia de relaciones públicas, análisis y fortalecimiento de la imagen y vinculación institucional, a través de líneas de acción planeadas estratégicamente.

ALINEACIÓN AL PLAN ESTATAL DE DESARROLLO

E50274 - GOBIERNO RESPONSABLE - EFICIENCIA GUBERNAMENTAL - REFORMA DEL PODER, PARTICIPACIÓN CIUDADANA Y DEMOCRACIA PARTICIPATIVA

PROGRAMA - 2F057C2 FORTALECER LA IMAGEN DEL EJECUTIVO CON LA SOCIEDAD CIVIL, ORGANISMOS Y ENTIDADES

DEFINICIÓN

Integra las acciones de planeación y operación de las relaciones públicas de Gobierno del Estado, mediante el análisis y fortalecimiento de la vinculación institucional con la sociedad civil, organismos, entidades paraestatales, dependencias y sectores, con los que en el ejercicio de sus funciones interactúa el Titular del Ejecutivo, con el fin de consolidar la imagen del mismo.

BENEFICIARIOS

TIPO	TOTAL	MUJERES	HOMBRES
Dependencias y entidades paraestatales de Gobierno del Estado	62		

INDICADORES ESTRATÉGICOS

OBJETIVO A MEDIR

RESUMEN NARRATIVO

PROPÓSITO La Coordinación contribuye a mejorar la relación del Gobierno con la ciudadanía mediante la organización de eventos y vinculación de calidad

DATOS DEL INDICADOR

NOMBRE	FÓRMULA	META
Porcentaje de eventos organizados	(EO/ES)*100	100
Porcentaje de eventos organizados	EO = Eventos organizados	800
Porcentaje de eventos organizados	ES = Eventos solicitados	800

**GOBIERNO DEL ESTADO DE CHIHUAHUA
PRESUPUESTO DE EGRESOS 2021
PRESUPUESTO BASADO EN RESULTADOS**



119 - REPRESENTACION DEL GOBIERNO DEL ESTADO EN LA CD. DE MEXICO

MISIÓN

Brindar apoyo eficiente y de calidad al Gobierno del Estado y a los diferentes grupos de Chihuahua en la Ciudad de México. Ser la Dependencia que mejor atienda las necesidades del Gobierno del Estado de Chihuahua en la Ciudad de México, para la atención de los diversos grupos sociales y entidades públicas.

VISIÓN

ALINEACIÓN AL PLAN ESTATAL DE DESARROLLO

E502T4 - GOBIERNO RESPONSABLE - EFICIENCIA GUBERNAMENTAL - REFORMA DEL PODER, PARTICIPACIÓN CIUDADANA Y DEMOCRACIA PARTICIPATIVA

PROGRAMA - 2E164C2 VINCULACIÓN INSTITUCIONAL

DEFINICIÓN

Abarca las acciones de vinculación de la actividad política entre los diferentes niveles de gobierno, las organizaciones políticas y los diferentes sectores de la sociedad para asegurar a los ciudadanos el ejercicio de sus derechos políticos. Incluye las actividades orientadas hacia el fomento, promoción, coordinación y fortalecimiento interinstitucional. También comprende las acciones de representación del estado en actos oficiales, así como las tareas de asesoría y apoyo técnico que llevan a cabo las áreas administrativas que colaboran a través del Despacho del Ejecutivo.

BENEFICIARIOS

TIPO	TOTAL	MUJERES	HOMBRES
------	-------	---------	---------

Dependencias de Gobierno del Estado 26

INDICADORES ESTRATÉGICOS

OBJETIVO A MEDIR		DATOS DEL INDICADOR	
NIVEL	RESUMEN NARRATIVO	NOMBRE	FÓRMULA
PROPÓSITO	Las dependencias del Gobierno del Estado se vinculan de manera adecuada para atender las diversas problemáticas que inciden con el desarrollo del estado	Porcentaje de dependencias que mejoran su vinculación	$(DGEV/TDGE)*100$
			DGEV = Dependencias del Gobierno del Estado que se vinculan adecuadamente
		15	TDGE = Total de dependencias del Gobierno del Estado
			META 57.69

**GOBIERNO DEL ESTADO DE CHIHUAHUA
PRESUPUESTO DE EGRESOS 2021
PRESUPUESTO BASADO EN RESULTADOS**

120 - OFICINAS ESTATALES DE ENLACE CON LA SECRETARÍA DE RELACIONES EXTERIORES

MISIÓN

Ampliar y profundizar las relaciones políticas, económicas, culturales y de cooperación con las distintas regiones del mundo a favor del desarrollo integral de todos los mexicanos. Preservar y fortalecer la soberanía e independencia de México y garantizar los intereses y la seguridad nacional con base en los principios constitucionales de política exterior. Asegurar la coordinación de las acciones y programas en el exterior de los tres niveles de gobierno y los distintos poderes que incidan en las relaciones de México con otros países. Vigorizar la expresión de la identidad cultural y la imagen de México.

VISIÓN

México es un país que cuenta con un alto prestigio a escala internacional, y que por medio de la difusión y defensa de los principios de no intervención y de autodeterminación de los pueblos, preserva y fortalece la soberanía de México; promueve sus intereses a nivel internacional en un contexto de paz y respeto al derecho internacional, por medio de la colaboración entre el gobierno y los diversos actores sociales; asegura una vinculación profunda entre las comunidades de mexicanos y de origen mexicano en el exterior, con el país, sus desafíos y sus éxitos y con su cultura; defiende de manera eficaz y eficiente los derechos e intereses de mexicanos que residen en el extranjero; y enfrenta los retos y aprovecha los beneficios de la globalización para impulsar el desarrollo del país.

ALINEACIÓN AL PLAN ESTATAL DE DESARROLLO

E502T3 - GOBIERNO RESPONSABLE - EFICIENCIA GUBERNAMENTAL - AGENDA TAI: TRANSPARENCIA, COMBATE A LA CORRUPCIÓN Y A LA IMPUNIDAD

PROGRAMA - 2E017C1 SERVICIOS DE EMISIÓN DE PASAPORTES

DEFINICIÓN	BENEFICIARIOS			
	TIPO	TOTAL	MUJERES	HOMBRES
Corresponde al conjunto de acciones orientadas a la atención ciudadana en apoyo a los servicios de emisión de pasaportes ordinarios con el fin de simplificar su trámite y resolución. Incluye la recepción de solicitudes de permisos para constitución de sociedades y asociaciones y de reformas a sus estatutos; de solicitudes de expedición de certificados de nacionalidad mexicana por nacimiento; difusión de los programas de becas que promueve la Secretaría de Relaciones Exteriores; actividades de apoyo a la protección preventiva y operativa de los intereses de los mexicanos en el exterior; acciones de apoyo a difusión de la política exterior de México entre otros.	Población del estado que solicita el trámite	82,400	41,212	41,188

INDICADORES ESTRATÉGICOS

OBJETIVO A MEDIR	DATOS DEL INDICADOR		
NIVEL	RESUMEN NARRATIVO	FÓRMULA	META
PROPÓSITO	La población del estado que solicita el trámite, obtiene su pasaporte mexicano satisfactoriamente, teniendo así la posibilidad de transitar legalmente al exterior del país	Porcentaje de población del estado con pasaporte mexicano en el año actual $\frac{\text{PPV}}{\text{TPTP}} \times 100$ PPV = Población con pasaporte vigente TPTP = Total de población que tramita pasaporte	100

**GOBIERNO DEL ESTADO DE CHIHUAHUA
PRESUPUESTO DE EGRESOS 2021
PRESUPUESTO BASADO EN RESULTADOS**



122 - COORDINACIÓN DE ASESORES Y PROYECTOS ESPECIALES

MISIÓN

Mejorar el despacho de los asuntos del Ejecutivo del Estado, responsable de estudiar, elaborar dictámenes, y dar seguimiento a proyectos y políticas públicas prioritarias para el Gobernador del Estado. Asimismo, diseña y elabora documentos estratégicos para el mensaje del Ejecutivo, con miras a establecer una mejor relación con la ciudadanía.

VISIÓN

Ser una coordinación con mayor innovación en proyectos de políticas públicas, generando un modelo de gestión pública moderno y eficiente

ALINEACIÓN AL PLAN ESTATAL DE DESARROLLO

E502T4 - GOBIERNO RESPONSABLE - EFICIENCIA GUBERNAMENTAL - REFORMA DEL PODER, PARTICIPACIÓN CIUDADANA Y DEMOCRACIA PARTICIPATIVA

PROGRAMA - 2E194C2 PROGRAMA DE DESARROLLO DE PROYECTOS PRIORITARIOS EN EL ESTADO

DEFINICIÓN

Desarrollar en coordinación con las dependencias de la administración pública estatal dictámenes, asesorías, políticas públicas, instrumentos legales así como los mensajes gubernamentales, con el fin de mejorar el despacho informado y oportuno de los asuntos prioritarios para el titular del ejecutivo del estado y así promover un gobierno responsable y cercano a la sociedad.

BENEFICIARIOS

TIPO	TOTAL	MUJERES	HOMBRES
Titular del ejecutivo	1		

INDICADORES ESTRATÉGICOS

OBJETIVO A MEDIR

RESUMEN NARRATIVO

PROPÓSITO El Titular del Ejecutivo cuenta con análisis respecto de informes, dictámenes, mensajes y asesorías de los asuntos prioritarios en el estado de manera oportuna y con información transparente y eficaz

NOMBRE

Porcentaje de análisis en toma de decisiones

FÓRMULA

(NAA/NAS)*100
NAA = Número de análisis atendidos
NAS = Número de análisis solicitados

META

800
800
100

**GOBIERNO DEL ESTADO DE CHIHUAHUA
PRESUPUESTO DE EGRESOS 2021
PRESUPUESTO BASADO EN RESULTADOS**



123 - COORDINACION EJECUTIVA DE GABINETE

MISIÓN	VISIÓN
Mejorar la capacidad de acción gubernamental mediante la implementación de instrumentos que coadyuven a priorizar, vincular y sistematizar prácticas y acciones de la administración pública estatal, que resulten en el desarrollo y ejecución efectiva de políticas públicas, planes y programas de gobierno congruentes con las necesidades de las y los chihuahuenses.	Ser el área que propicie la coordinación interinstitucional de la administración pública estatal, con el fin de garantizar la atención efectiva de las necesidades más apremiantes de las y los chihuahuenses a través de políticas públicas, planes y programas de gobierno armónicos e integrados.

ALINEACIÓN AL PLAN ESTATAL DE DESARROLLO

E502T4 - GOBIERNO RESPONSABLE - EFICIENCIA GUBERNAMENTAL - REFORMA DEL PODER, PARTICIPACIÓN CIUDADANA Y DEMOCRACIA PARTICIPATIVA

PROGRAMA - 2P017L1 PLANEACIÓN INSTITUCIONAL

DEFINICIÓN	BENEFICIARIOS			
	TIPO	TOTAL	MUJERES	HOMBRES
Coordinar el quehacer institucional de las dependencias de la administración pública centralizada mediante la planeación estratégica y el seguimiento de las políticas públicas con el fin de lograr una mayor efectividad de la acción gubernamental para el beneficio de la población del estado de Chihuahua.	Dependencias de la administración pública centralizada	16		

INDICADORES ESTRATÉGICOS

OBJETIVO A MEDIR		DATOS DEL INDICADOR	
NIVEL	RESUMEN NARRATIVO	NOMBRE	FÓRMULA
PROFÓSITO	Las Dependencias de la Administración Pública Centralizada articulan la gestión institucional con base en la planeación estatal para dar seguimiento a las estrategias y políticas públicas alineadas al Plan Estatal de Desarrollo.	Porcentaje de dependencias de la administración pública estatal centralizada que articulan la gestión institucional con base en las herramientas de la planeación para el desarrollo	$\frac{\text{TDAPPD}}{\text{TDPP}} \times 100$ TDAPPD = Total de dependencias de la administración pública estatal centralizada que articulan su gestión institucional con base en la planeación para el desarrollo TDP = Total de dependencias de la administración pública estatal centralizada
			META
			100

124 - COMISION ESTATAL PARA LOS PUEBLOS INDIGENAS

MISIÓN

Dialogar y consensar con los pueblos indígenas los problemas y soluciones viables para acompañarlos en el ejercicio de sus derechos, así como normar y articular las acciones gubernamentales que se realicen con ellos.

VISIÓN

Ser la comisión garante de la consulta y el diálogo con los pueblos indígenas del Estado de Chihuahua, que promueva acciones para su desarrollo integral y que propicie la sustentabilidad de sus recursos naturales; teniendo siempre en cuenta las diferentes formas de vida, ofreciendo respuestas que mejoren su realidad y trabajando con inclusión, respeto y tolerancia.

ALINEACIÓN AL PLAN ESTATAL DE DESARROLLO

E101T1 - DESARROLLO HUMANO Y SOCIAL - DESARROLLO SOCIAL - OPCIÓN PREFERENCIAL POR LAS PERSONAS EN SITUACIÓN DE POBREZA

PROGRAMA - 1S029A1 APOYO ALIMENTICIO PARA ESTUDIANTES EN NIVEL BÁSICO Y MEDIA SUPERIOR

DEFINICIÓN

Fortalecer el derecho a la alimentación y educación mediante el suministro de productos alimenticios básicos para niñas, niños y adolescentes de nivel básico y media superior con población indígena.

BENEFICIARIOS

TIPO	TOTAL	MUJERES	HOMBRES
Niñas, niños y adolescentes de niv el básico y media superior	23,715	12,095	11,620

INDICADORES ESTRATÉGICOS

OBJETIVO A MEDIR

NIVEL	RESUMEN NARRATIVO	NOMBRE	FÓRMULA	META
-------	-------------------	--------	---------	------

FIN	Contribuir al acceso a la alimentación para promover la permanencia escolar en la educación superior, mediante el abasto de alimentos escolares	Porcentaje de escuelas indígenas apoyadas con productos alimenticios para estudiantes	$(\text{NEPIAPA}/\text{NEPIPPA}) * 100$	100
			NEPIAPA = Numero de escuelas con población indígena apoyadas con productos alimenticios en el año actual	535
			NEPIPPA = Numero de escuelas con población indígena programadas con productos alimenticios en el año actual	535

PROPÓSITO	Las niñas, niños y adolescentes de nivel básico y media superior, reciben apoyo alimenticio en comunidades con población indígena	Porcentaje de niñas, niños y adolescentes indígenas beneficiados con productos alimenticios en escuelas de nivel básico y media superior	$(\text{NNNAEBPA}/\text{NNNAEPPA}) * 100$	100
			NNNAEBPA = Niñas, niños y adolescentes estudiantes beneficiados con productos alimenticios	23,715
			NNNAEPPA = Niñas, niños y adolescentes estudiantes programados con productos alimenticios	23,715

**GOBIERNO DEL ESTADO DE CHIHUAHUA
PRESUPUESTO DE EGRESOS 2021
PRESUPUESTO BASADO EN RESULTADOS**



124 - COMISION ESTATAL PARA LOS PUEBLOS INDIGENAS

ALINEACIÓN AL PLAN ESTATAL DE DESARROLLO

E101T2 - DESARROLLO HUMANO Y SOCIAL - DESARROLLO SOCIAL - DERECHOS HUMANOS E INCLUSIÓN SOCIAL

PROGRAMA - 1S034A1 FOMENTO A LA PRODUCCIÓN FAMILIAR INDÍGENA EN LA REGIÓN SERRANA

DEFINICIÓN	BENEFICIARIOS			
	TIPO	TOTAL	MUJERES	HOMBRES
		20,000	10,200	9,800

Fomentar la implementación de acciones para lograr una seguridad alimentaria íntegra que beneficie a la población indígena de la región serrana.

Población indígena de la región serrana

INDICADORES ESTRATÉGICOS

OBJETIVO A MEDIR		DATOS DEL INDICADOR			
NIVEL	RESUMEN NARRATIVO	NOMBRE	FÓRMULA	META	
FIN	Contribuir al desarrollo comunitario y al acceso físico y económico a través de alimento seguro y nutritivo, para satisfacer las necesidades alimenticias y preferencias de acuerdo a la cultura y tradiciones de los pueblos indígenas	Variación porcentual de la disponibilidad de maíz para el consumo con acciones del programa	$((NSDAT/NSDAT_1)-1)*100$	NSDAT = Semanas de disponibilidad de alimento en el año actual NSDAT_1 = Semanas de disponibilidad de alimento en el año anterior	24 22
PROPÓSITO	La población indígena de la región serrana cuenta con las condiciones adecuadas para el desarrollo tradicional de actividades agrícolas, pecuarias y de cuidado al medio ambiente	Porcentaje de familias indígenas beneficiadas con asistencia técnica, equipos, materiales, herramientas, e insumos para la producción de alimentos y cuidado del medio ambiente	$(NFIB/NFIPt)*100$	NFIBt = Familias indígenas beneficiadas en el año actual NFIPt = Familias indígenas programadas a beneficiar en el año actual	6,668 6,668
					100

**GOBIERNO DEL ESTADO DE CHIHUAHUA
PRESUPUESTO DE EGRESOS 2021
PRESUPUESTO BASADO EN RESULTADOS**



124 - COMISION ESTATAL PARA LOS PUEBLOS INDIGENAS

ALINEACIÓN AL PLAN ESTATAL DE DESARROLLO

E101T2 - DESARROLLO HUMANO Y SOCIAL - DESARROLLO SOCIAL - DERECHOS HUMANOS E INCLUSIÓN SOCIAL

PROGRAMA - 1S035A1 ATENCIÓN A LA POBLACIÓN INDÍGENA DEL ESTADO DE CHIHUAHUA

DEFINICIÓN	BENEFICIARIOS			
	TIPO	TOTAL	MUJERES	HOMBRES
Impulsar y coadyuvar al bienestar de la población indígena del estado de Chihuahua, mediante apoyos y servicios, en atención a sus demandas prioritarias.	Población indígena del estado de Chihuahua	18,526	9,476	9,050

INDICADORES ESTRATÉGICOS

OBJETIVO A MEDIR		DATOS DEL INDICADOR	
NIVEL	RESUMEN NARRATIVO	NOMBRE	FÓRMULA
PROPÓSITO	La población indígena en el Estado de Chihuahua recibe apoyos y servicios que coadyuvan a mejorar su bienestar	Porcentaje de personas indígenas atendidas con apoyos y servicios que mejoran su bienestar	$\frac{(PIA/PIISA) \times 100}{PIA = \text{Personas indígenas atendidas que solicitaron el apoyo}}$
			$\frac{18,526}{18,526} = 100$

**GOBIERNO DEL ESTADO DE CHIHUAHUA
PRESUPUESTO DE EGRESOS 2021
PRESUPUESTO BASADO EN RESULTADOS**



124 - COMISION ESTATAL PARA LOS PUEBLOS INDIGENAS

ALINEACIÓN AL PLAN ESTATAL DE DESARROLLO

E101T2 - DESARROLLO HUMANO Y SOCIAL - DESARROLLO SOCIAL - DERECHOS HUMANOS E INCLUSIÓN SOCIAL


PROGRAMA - 2F034C1 FOMENTO AL RESPETO DE LOS DERECHOS DE LAS Y LOS INDÍGENAS

DEFINICIÓN	BENEFICIARIOS			
	TIPO	TOTAL	MUJERES	HOMBRES
Procurar e impulsar el respeto a los derechos de la población indígena del estado, mediante reuniones de diálogo y acciones participativas, para lograr una atención adecuada.	Población indígena del estado de Chihuahua	7,360	3,832	3,528

INDICADORES ESTRATÉGICOS

OBJETIVO A MEDIR	DATOS DEL INDICADOR	FÓRMULA	META
NIVEL RESUMEN NARRATIVO	NOMBRE Porcentaje de instituciones públicas y privadas que implementan acciones con sensibilización y pertinencia cultural para brindar un trato digno e inclusivo	$\frac{\text{(NIPPIAPCS/NIPCFSt)} \times 100}{\text{Población indígena del estado de Chihuahua}}$	37
FIN Contribuir al respeto de los derechos de la población indígena mediante la articulación interinstitucional, apoyos y atención participativa en las comunidades	(NIPPIAPCS/NIPCFSt)*100	NIPPIAPCSt = Instituciones públicas y privadas que implementan acciones de pertinencia cultural y sensibilización en el año actual NIPCFSt = Instituciones con personal capacitado en acciones de pertinencia cultural y sensibilización, en el año actual	37
PROPÓSITO La población indígena recibe atención participativa por medio de políticas públicas basadas en derechos	Porcentaje de personas atendidas por el programa	$\frac{\text{(NPAP/NPPPt)} \times 100}{\text{Población indígena del estado de Chihuahua}}$	100
		NPAPt = Personas atendidas por el programa en el año actual NPPPt = Personas programadas a ser atendidas por el programa en el año actual	7,360 7,360

**GOBIERNO DEL ESTADO DE CHIHUAHUA
PRESUPUESTO DE EGRESOS 2021
PRESUPUESTO BASADO EN RESULTADOS**



125 - COORDINACIÓN DE POLÍTICA DIGITAL

MISIÓN	VISIÓN
Asegurar las condiciones que permitan dar cumplimiento al derecho de acceso a las tecnologías de la información y la comunicación a la población del estado, garantizadas en el artículo sexto constitucional.	Garantizar en 2021, un entorno que permita a los ciudadanos del Estado de Chihuahua acceder a las tecnologías de la información y la comunicación, y genere una sociedad conectada, informada y competitiva ante los nuevos retos mundiales.

ALINEACIÓN AL PLAN ESTATAL DE DESARROLLO

E301T2 - INFRAESTRUCTURA, DESARROLLO URBANO Y MEDIO AMBIENTE - INFRAESTRUCTURA DE COMUNICACIONES Y TRANSPORTES - DERECHOS HUMANOS E INCLUSIÓN SOCIAL

PROGRAMA - 2E178C1 MODERNIZACIÓN GUBERNAMENTAL Y DESARROLLO TECNOLÓGICO				
DEFINICIÓN	BENEFICIARIOS			
	TIPO	TOTAL	MUJERES	HOMBRES
Acciones para modernizar los servicios y procesos del gobierno digital con soporte profesional en tecnologías de la información, mejorando mecanismos de comunicación entre las dependencias, entidades y la ciudadanía.	Población del estado sin acceso a internet gratuito	271,445	142,226	129,219

INDICADORES ESTRATÉGICOS											
OBJETIVO A MEDIR	RESUMEN NARRATIVO	NOMBRE	DATOS DEL INDICADOR								
PROPÓSITO	Combatir la brecha digital entre los que tienen acceso a las Tecnologías de la Información y la Comunicación y los que no lo tienen, genera rezagos culturales e inequidades sociales en la población del estado	Frecuencia de acceso a Internet por parte de los usuarios de Internet en Chihuahua	<table border="1"> <thead> <tr> <th>FÓRMULA</th> <th>META</th> </tr> </thead> <tbody> <tr> <td>$(UAD/NIUI)*100$</td> <td>79.75</td> </tr> <tr> <td>UAD = Número de usuarios de Internet que acceden a diario</td> <td>1,970,359</td> </tr> <tr> <td>NIUI = Número de usuarios de Internet</td> <td>2,470,795</td> </tr> </tbody> </table>	FÓRMULA	META	$(UAD/NIUI)*100$	79.75	UAD = Número de usuarios de Internet que acceden a diario	1,970,359	NIUI = Número de usuarios de Internet	2,470,795
FÓRMULA	META										
$(UAD/NIUI)*100$	79.75										
UAD = Número de usuarios de Internet que acceden a diario	1,970,359										
NIUI = Número de usuarios de Internet	2,470,795										

**GOBIERNO DEL ESTADO DE CHIHUAHUA
PRESUPUESTO DE EGRESOS 2021
PRESUPUESTO BASADO EN RESULTADOS**



125 - COORDINACION DE POLITICA DIGITAL

ALINEACIÓN AL PLAN ESTATAL DE DESARROLLO

E301T2 - INFRAESTRUCTURA, DESARROLLO URBANO Y MEDIO AMBIENTE - INFRAESTRUCTURA DE COMUNICACIONES Y TRANSPORTES - DERECHOS HUMANOS E INCLUSIÓN SOCIAL

PROGRAMA - 2K065D1 PLAN HIPERCONVERGENTE DE CONECTIVIDAD

DEFINICIÓN	BENEFICIARIOS			
	TIPO	TOTAL	MUJERES	HOMBRES
Población del estado sin acceso a internet gratuito		977,201	541,800	435,401

Configurar una Red Troncal que permita asegurar las condiciones de acceso a los ciudadanos del estado a las Tecnologías de la Información y la Comunicación, y genere una sociedad conectada, informada y competitiva ante los nuevos retos mundiales, a través de la modernización y ampliación de la infraestructura de telecomunicaciones de Gobierno del Estado.

INDICADORES ESTRATÉGICOS

NIVEL	OBJETIVO A MEDIR	RESUMEN NARRATIVO	NOMBRE	DATOS DEL INDICADOR		
				FÓRMULA	NOMBRE	META
FIN	Contribuir a ampliar las opciones de conectividad en el estado de Chihuahua, para beneficiar el desarrollo social de sus habitantes con un acceso más rápido a bienes y servicios a través de la infraestructura de comunicaciones de Gobierno del Estado, y con ello, asegurar las condiciones para el acceso a las tecnologías de la información y comunicación	Porcentaje de usuarios de internet como parte de las tecnologías de información y la comunicación en el Estado de Chihuahua	(NUTIC / POB) *100	NUTIC = Número de usuarios de Internet con acceso a las TIC's POB = Población del estado	977,201 3,556,574	27.48
PROPOSITO	Generar para la población del estado de Chihuahua igual o mayor a 6 años de edad condiciones que permitan el acceso a las Tecnologías de la Información y la Comunicación, a través de la modernización y ampliación de la infraestructura de comunicaciones de Gobierno del Estado	Frecuencia de acceso a internet como parte de las Tecnologías de Información y la Comunicación por parte de los usuarios en Chihuahua	(NUI / POB) *100	NUI = Número de usuarios de Internet que acceden a diario POB = Población del estado	1,970,359 3,556,574	55.4

**GOBIERNO DEL ESTADO DE CHIHUAHUA
PRESUPUESTO DE EGRESOS 2021
PRESUPUESTO BASADO EN RESULTADOS**

126 - SECRETARÍA DE SEGURIDAD PÚBLICA

MISIÓN

La Secretaría de Seguridad Pública es la institución que se encarga de la integración, organización y funcionamiento de las estrategias de seguridad y desarrollo de políticas públicas para la prevención del delito, inteligencia policial y de alto impacto, ejecución de sanciones penales, política penitenciaria así como la vigilancia y ejercicio de las atribuciones en materia de tránsito de vehículos y personas, para salvaguardar la vida, las libertades, la integridad y el patrimonio de las personas, así como para contribuir a la generación y preservación del orden público, la paz social y el desarrollo integral equitativo de todas las regiones del estado. Regida por los principios de legalidad, objetividad, eficiencia, profesionalismo, honradez y respeto de los derechos humanos para la generación y preservación del orden público, la paz social y el desarrollo económico del Estado.

VISIÓN

Ser la Secretaría del tema de seguridad pública referente a nivel nacional, como una institución altamente eficaz y tecnificada que combate la inseguridad a través de estrategias integrales con mecanismos de inteligencia y operativos de alto impacto que atienden las causas y no solo las acciones de reacción, con el establecimiento de políticas públicas en materia de seguridad desarrolladas de manera transversal involucrando de manera permanente a la ciudadanía en general y a la sociedad civil organizada.

ALINEACIÓN AL PLAN ESTATAL DE DESARROLLO

E401T3 - JUSTICIA Y SEGURIDAD - SEGURIDAD PÚBLICA - AGENDA TAI: TRANSPARENCIA, COMBATE A LA CORRUPCIÓN Y A LA IMPUNIDAD

PROGRAMA - 2E004C1 PREVENCIÓN DE LA VIOLENCIA Y LA DELINCUENCIA CON PARTICIPACIÓN CIUDADANA

DEFINICIÓN

Comprende la planeación, implementación, evaluación y seguimiento de políticas públicas en materia de prevención social de la violencia y la delincuencia, con el objetivo de reducir los factores de riesgo y causas que las generan, mediante la participación coordinada entre el gobierno y la población de veintitrés municipios.

BENEFICIARIOS

TIPO	TOTAL	MUJERES	HOMBRES
Mujeres, hombres, niñas y niños del Estado en municipios con incidencia delictiva	8,095	4,559	3,536

INDICADORES ESTRATÉGICOS

OBJETIVO A MEDIR		DATOS DEL INDICADOR	
NIVEL	RESUMEN NARRATIVO	NOMBRE	FÓRMULA
FIN	Contribuir a aumentar la prevención integral de la delincuencia mediante la implementación de estrategias de participación ciudadana y proximidad social.	Variación porcentual de la percepción de inseguridad	$((PIT / PIT_{-1}) - 1) * 100$
		Percepción de inseguridad en el ejercicio	PIT = Percepción de inseguridad en el ejercicio
		Percepción de inseguridad en el ejercicio anterior	PIT_1 = Percepción de inseguridad en el ejercicio anterior
PROPÓSITO	Las mujeres, hombres, niñas y niños de los sectores de Chihuahua, Cd Juárez, Cuahutémoc, H del Parral y Delicias participan activamente en estrategias de Prevención Social de la Violencia y la Delincuencia con Participación Ciudadana y Proximidad Social, vínculo entre policías y sociedad.	Porcentaje de personas que participan en estrategias de prevención social de la violencia y la delincuencia	$(PPEPSVD / PPPEPSVD) * 100$
		Personas que participan en estrategias de prevención social de la violencia y la delincuencia	PPEPSVD = Personas que participan en estrategias de prevención social de la violencia y la delincuencia
		Personas programadas a participar en estrategias de prevención social de la violencia y la delincuencia	PPPEPSVD = Personas programadas a participar en estrategias de prevención social de la violencia y la delincuencia
			8,095
			8,095
			0
			80.8
			80.8
			8,095
			8,095
			100

**GOBIERNO DEL ESTADO DE CHIHUAHUA
PRESUPUESTO DE EGRESOS 2021
PRESUPUESTO BASADO EN RESULTADOS**



126 - SECRETARÍA DE SEGURIDAD PÚBLICA

ALINEACIÓN AL PLAN ESTATAL DE DESARROLLO

E405T2 - JUSTICIA Y SEGURIDAD - REINSERCIÓN SOCIAL - DERECHOS HUMANOS E INCLUSIÓN SOCIAL

PROGRAMA - 2E006C1 REHABILITACIÓN Y REINSERCIÓN SOCIAL

DEFINICIÓN	BENEFICIARIOS			
	TIPO	TOTAL	MUJERES	HOMBRES
<p>Comprende las acciones para organizar el sistema penitenciario estatal sobre la base del respeto a los derechos humanos, del trabajo, capacitación para el mismo, educación, salud y deporte como medios necesarios para lograr la reinserción a la vida social y productiva de personas penalmente responsables procesadas y sentenciadas.</p>	responsables penalmente procesadas y sentenciadas	8,275	469	7,806

Las personas penalmente responsables procesadas y sentenciadas

INDICADORES ESTRATÉGICOS

OBJETIVO A MEDIR		DATOS DEL INDICADOR	
NIVEL	RESUMEN NARRATIVO	NOMBRE	FÓRMULA
PROPÓSITO	<p>Las personas penalmente responsables procesadas y sentenciadas cuentan con los elementos para su efectiva ejecución de las penas y reinserción a la vida social y productiva</p>	<p>Porcentaje de personas penalmente responsables reincidentes de la población penitenciaria total</p>	<p>$(PPRR/PPPT) \times 100$ PPRR = Personas penalmente responsables reincidentes PPPT = Población penitenciaria total</p>
		1,145	8,275
		13.84	META

**GOBIERNO DEL ESTADO DE CHIHUAHUA
PRESUPUESTO DE EGRESOS 2021
PRESUPUESTO BASADO EN RESULTADOS**



126 - SECRETARIA DE SEGURIDAD PUBLICA

ALINEACIÓN AL PLAN ESTATAL DE DESARROLLO

E401T3 - JUSTICIA Y SEGURIDAD - SEGURIDAD PUBLICA - AGENDA TAI: TRANSPARENCIA, COMBATE A LA CORRUPCIÓN Y A LA IMPUNIDAD

PROGRAMA - 2E080C1 FUERZAS DE SEGURIDAD PÚBLICA DEL ESTADO

DEFINICIÓN	BENEFICIARIOS			
	TIPO	TOTAL	MUJERES	HOMBRES

La población de los municipios del estado

Ofrecer un servicio policial de calidad, con un alto sentido de responsabilidad, empleando estrategias operativas orientadas a prevenir y contrarrestar manifestaciones delictivas en sus diferentes expresiones, a través de programas y patrullajes, destinados a restablecer el orden y la paz social en beneficio de la población de los municipios del estado.

3,556,574 1,804,299 1,752,275

INDICADORES ESTRATÉGICOS

OBJETIVO A MEDIR		DATOS DEL INDICADOR	
NIVEL	RESUMEN NARRATIVO	NOMBRE	FÓRMULA
PROPÓSITO	La población de los municipios del estado cuentan con mayor presencia de las fuerzas estatales de seguridad	Variación porcentual anual de operativos realizados	$((ORT/ORT_{-1})-1)*100$
			ORT = Operativos realizados en el ejercicio T ORT ₋₁ = Operativos realizados en el ejercicio T-1
			14,119 27.45
			11,078

**GOBIERNO DEL ESTADO DE CHIHUAHUA
PRESUPUESTO DE EGRESOS 2021
PRESUPUESTO BASADO EN RESULTADOS**



126 - SECRETARÍA DE SEGURIDAD PÚBLICA

ALINEACIÓN AL PLAN ESTATAL DE DESARROLLO

E401T3 - JUSTICIA Y SEGURIDAD - SEGURIDAD PÚBLICA - AGENDA TAI: TRANSPARENCIA, COMBATE A LA CORRUPCIÓN Y A LA IMPUNIDAD

PROGRAMA - 2P042L1 PROGRAMA DE INTELIGENCIA POLICIAL Y OPERATIVA

DEFINICIÓN	BENEFICIARIOS			
	TIPO	TOTAL	MUJERES	HOMBRES

Corporaciones de seguridad pública del estado 68

Comprende el conjunto de actividades tendientes a fortalecer los procesos de inteligencia e intercambio de información policial estratégica y diseño de operativos efectivos y eficientes, acorde a las causas y efectos de conductas antisociales, la comisión de delitos y la generación de violencia identificados, para mejorar las condiciones de seguridad pública de la población del Estado.

INDICADORES ESTRATÉGICOS

OBJETIVO A MEDIR		DATOS DEL INDICADOR			
NIVEL	RESUMEN NARRATIVO	NOMBRE	FÓRMULA	META	
PROPÓSITO	Las corporaciones de seguridad pública del estado de Chihuahua cuentan con procesos de inteligencia e intercambio de información policial estratégica y diseño de operativos suficientes y eficaces, que están acorde a las causas y efectos de conductas antisociales, a la comisión de delitos y a la generación de violencia identificados, mejorando las condiciones de seguridad pública en la Entidad.	Variación Porcentual Anual de Órdenes de Operación Ejecutadas	$((OOET/OOET_1)-1)*100$	76	46.15
			OOET = Órdenes de Operación Ejecutadas en el Ejercicio		
			OOET_1 = Órdenes de Operación Ejecutadas en el Ejercicio Anterior	52	

**GOBIERNO DEL ESTADO DE CHIHUAHUA
PRESUPUESTO DE EGRESOS 2021
PRESUPUESTO BASADO EN RESULTADOS**

202 - AUDITORIA SUPERIOR DEL ESTADO DE CHIHUAHUA

MISIÓN Somos un Ente Público encargado de revisar, fiscalizar y auditar el origen y aplicación de los recursos públicos con estricto apego a los principios jurídicos y normativos vigentes, fomentando la cultura de la rendición de cuentas y la transparencia en el ejercicio de la gestión pública.

VISIÓN Ser la entidad de fiscalización que dé certeza y credibilidad en los procesos de auditoría de los recursos públicos, posicionándose como un Ente Público objetivo e imparcial que realiza su función apegada a lo establecido en los sistemas de auditoría y anticorrupción en la Administración Pública Estatal.

ALINEACIÓN AL PLAN ESTATAL DE DESARROLLO

E502T3 - GOBIERNO RESPONSABLE - EFICIENCIA GUBERNAMENTAL - AGENDA TAI: TRANSPARENCIA, COMBATE A LA CORRUPCIÓN Y A LA IMPUNIDAD

PROGRAMA - 30001L1 FISCALIZACIÓN DE LAS CUENTAS PÚBLICAS

DEFINICIÓN	BENEFICIARIOS			
	TIPO	TOTAL	MUJERES	HOMBRES
Comprende acciones correspondientes a la revisión de la cuenta pública del Estado, Municipios, Organismos Descentralizados y de cualquier otra persona física o moral que recibe, maneja, administra y administra recursos públicos, dando como resultado un informe, presentado a través de la Comisión de Fiscalización al Congreso del Estado.	Entes incluidos en el Programa Anual de Auditoría que presentan cuenta pública	68		

INDICADORES ESTRATÉGICOS

OBJETIVO A MEDIR	RESUMEN NARRATIVO	NOMBRE	DATOS DEL INDICADOR		
			FÓRMULA	META	
FIN	Contribuir al cumplimiento del desarrollo permanente en la eficiencia, eficacia, economía y transparencia en el ejercicio de los recursos públicos y rendición de cuentas, en beneficio de la ciudadanía, a través de la auditoría practicada a los Entes Públicos	Porcentaje de auditorías concluidas	$(NAC/NAPA) * 100$	NAC = Número de auditorías concluidas NAPA = Número de auditorías en el Programa Anual de Auditoría	171
PROPÓSITO	Verificar que los entes fiscalizables incluidos en el Programa anual de auditorías ejerzan los recursos públicos bajo los principios de: anualidad, legalidad, igualdad, imparcialidad, eficiencia, veracidad, transparencia, confiabilidad y reserva	Porcentaje de Informes entregados al H. Congreso del Estado	$(IEC/NAPA) * 100$	IEC = Número de informes entregados al H. Congreso del Estado NAPA = Número total de auditorías del Programa Anual de Auditoría	171

**Gobierno del Estado de Chihuahua
Presupuesto de Egresos 2021
Presupuesto Basado en Resultados**



301 - TRIBUNAL SUPERIOR DE JUSTICIA

MISIÓN	VISIÓN
Administrar justicia a través de sus órganos jurisdiccionales con apego a la constitución y a las leyes aplicables, garantizando la seguridad jurídica y la tutela jurisdiccional para fortalecer el estado de derecho, mantener la paz social y contribuir al desarrollo nacional.	En el Tribunal Superior de Justicia del Estado de Chihuahua tenemos vocación de servicio para enfrentar los desafíos del futuro, con funcionarios y empleados públicos profesionales y comprometidos con el proceso de cambio. Con la mejora continua, buscamos generar y garantizar la seguridad jurídica que inspire en la ciudadanía plena confianza, y contamos para ello con un adecuado soporte jurídico, administrativo y tecnológico.

ALINEACIÓN AL PLAN ESTATAL DE DESARROLLO

E402T2 - JUSTICIA Y SEGURIDAD - PROCURACIÓN E IMPARTICIÓN DE JUSTICIA - DERECHOS HUMANOS E INCLUSIÓN SOCIAL

PROGRAMA - 2E002C1 DESARROLLO DEL PODER JUDICIAL

DEFINICIÓN	BENEFICIARIOS			
	TIPO	TOTAL	MUJERES	HOMBRES
Se refiere a las acciones tendientes a la impartición y administración de justicia pronta, expedita y con total apego a la legalidad, transparencia y los derechos humanos, en beneficio de los ciudadanos del estado de Chihuahua.		1,152,330	587,688	564,642

Se refiere a las acciones tendientes a la impartición y administración de justicia pronta, expedita y con total apego a la legalidad, transparencia y los derechos humanos, en beneficio de los ciudadanos del estado de Chihuahua.

INDICADORES ESTRATÉGICOS

OBJETIVO A MEDIR	DATOS DEL INDICADOR				
NIVEL	RESUMEN NARRATIVO	NOMBRE	FÓRMULA	META	
PROPÓSITO	Las personas que iniciaron un asunto en el Poder Judicial del Estado de Chihuahua reciben impartición de justicia pronta, imparcial e independiente, de manera transparente a través de la resolución de conflictos, con perspectiva de género garantizando el respeto a los derechos humanos, promoviendo la cultura de la paz y privilegiando la solución alternativa de controversias.	Procesos de resolución atendidos por las instancias jurisdiccionales del Poder Judicial	RET = Resoluciones emitidas totales ART = Asuntos recibidos totales	67,000 103,516	64.72
		Sentencias con Perspectiva de Género	SE = Sentencias emitidas con perspectiva de género SA = Sentencias analizadas	15 100	15

**GOBIERNO DEL ESTADO DE CHIHUAHUA
PRESUPUESTO DE EGRESOS 2021
PRESUPUESTO BASADO EN RESULTADOS**



401 - SERVICIOS EDUCATIVOS DEL ESTADO DE CHIHUAHUA

MISIÓN

Somos el Ente Público encargado de contribuir a garantizar la educación inclusiva con equidad y calidad, que impulse el desarrollo integral de los niños, niñas y adolescentes en el estado.

VISIÓN

Ser un Organismo Administrativo eficaz, eficiente, transparente, con participación ciudadana y respeto a los derechos humanos que asegure el acceso, permanencia y egreso de una educación básica incluyente, con plena igualdad de oportunidades educativas.

ALINEACIÓN AL PLAN ESTATAL DE DESARROLLO

E103T2 - DESARROLLO HUMANO Y SOCIAL - EDUCACIÓN - DERECHOS HUMANOS E INCLUSIÓN SOCIAL

PROGRAMA - 2E042C1 CALIDAD EN LOS SERVICIOS DE LA EDUCACIÓN BÁSICA

DEFINICIÓN

Prestación de servicios educativos de calidad para las alumnas y alumnos de educación básica en escuelas públicas, a través de la implementación de acciones y proyectos que contribuyan al desarrollo de ambientes escolares propicios orientados a la inclusión, equidad y perspectiva de género que generan armonía social permitiendo con ello elevar el logro educativo.

BENEFICIARIOS

TIPO	TOTAL	MUJERES	HOMBRES
------	-------	---------	---------

Alumnas y alumnos de 3 a 14 años del subsistema federal transferido

491,233

243,055

248,178

INDICADORES ESTRATÉGICOS

DATOS DEL INDICADOR

NIVEL	RESUMEN NARRATIVO	NOMBRE	FÓRMULA	META
PROPÓSITO	Las alumnas y alumnos del subsistema federal transferido concluyen la educación básica escolarizada	Tasa de variación de alumnas y alumnos atendidos en educación básica del subsistema federal transferido	$((Alut/Alut1)-1)*100$	-0.04
			Alut = Alumnas y alumnos atendidos en el ciclo n Alut1 = Alumnas y alumnos atendidos en el ciclo n-1	491,233 491,427

**GOBIERNO DEL ESTADO DE CHIHUAHUA
PRESUPUESTO DE EGRESOS 2021
PRESUPUESTO BASADO EN RESULTADOS**

401 - SERVICIOS EDUCATIVOS DEL ESTADO DE CHIHUAHUA

ALINEACIÓN AL PLAN ESTATAL DE DESARROLLO

E103T2 - DESARROLLO HUMANO Y SOCIAL - EDUCACIÓN - DERECHOS HUMANOS E INCLUSIÓN SOCIAL

PROGRAMA - 2E043C1 COBERTURA EN EDUCACIÓN BÁSICA

DEFINICIÓN	BENEFICIARIOS			
	TIPO	TOTAL	MUJERES	HOMBRES

Brindar la prestación del servicio educativo, mediante acciones que promuevan ampliar las oportunidades de acceso a la educación básica de las niñas, niños y adolescentes de 3 a 14 años de edad; con una visión inclusiva, equitativa y con perspectiva de género en diferentes niveles y modalidades, que aseguren el acceso, permanencia y egreso de la educación básica

Alumnas y alumnos de 0 a 14 años en educación inicial a secundaria del subsistema federal transferido

500,606

247,680

252,926

INDICADORES ESTRATÉGICOS

OBJETIVO A MEDIR		DATOS DEL INDICADOR	
NIVEL	RESUMEN NARRATIVO	NOMBRE	FÓRMULA

PROFÓSITO	Las alumnas y alumnos de 0 a 14 años del estado de Chihuahua cuentan con oportunidades de acceso a educación básica del subsistema federalizado	Porcentaje de alumnas y alumnos de 0 a 14 años con oportunidades de acceso a educación básica del subsistema federalizado	$((\text{ALU_INI} + \text{ALU_PREE} + \text{ALU_PRALU_INI} + \text{IM} + \text{ALU_SECU}) / \text{POB_0A14}) * 100$	9,373	61.15
			$\text{ALU_PREE} = \text{Alumnas y alumnos de preescolar del subsistema federal transferido}$	77,357	
			$\text{ALU_PRIM} = \text{Alumnas y alumnos de primaria del subsistema federal transferido}$	282,682	
			$\text{ALU_SECU} = \text{Alumnas y alumnos de secundaria del subsistema federal transferido}$	131,194	
			$\text{POB_0A14} = \text{Población total de 0-14}$	818,603	

**GOBIERNO DEL ESTADO DE CHIHUAHUA
PRESUPUESTO DE EGRESOS 2021
PRESUPUESTO BASADO EN RESULTADOS**



401 - SERVICIOS EDUCATIVOS DEL ESTADO DE CHIHUAHUA

ALINEACIÓN AL PLAN ESTATAL DE DESARROLLO

E103T2 - DESARROLLO HUMANO Y SOCIAL - EDUCACIÓN - DERECHOS HUMANOS E INCLUSIÓN SOCIAL

PROGRAMA - 2E143C1 SERVICIO DE EDUCACIÓN NORMAL Y POSGRADO

DEFINICIÓN	BENEFICIARIOS			
	TIPO	TOTAL	MUJERES	HOMBRES

Incrementar las oportunidades de ingreso, permanencia y egreso de las alumnas, alumnos y docentes de educación normal y posgrado, brindando la prestación del servicio educativo con una visión inclusiva, equitativa, con perspectiva de género y respeto a los derechos humanos.

Alumnas, alumnos y docentes de educación normal y posgrado de instituciones adscritas a SEECH

1,259

1,062

197

INDICADORES ESTRATÉGICOS

OBJETIVO A MEDIR		DATOS DEL INDICADOR	
NIVEL	RESUMEN NARRATIVO	NOMBRE	FÓRMULA
PROPÓSITO	Alumnas, alumnos y docentes de educación normal y posgrado son atendidos por las instituciones adscritas a Servicios Educativos del Estado de Chihuahua	Porcentaje de alumnas, alumnos y docentes atendidos por las instituciones adscritas a Servicios Educativos del Estado de Chihuahua con respecto al total del estado	$\left(\frac{\text{ALUM_DOC_SEECH/ALUM_D_OC_EDO}}{\text{ALUM_DOC_SEECH} + \text{ALUM_DOC_EDO}} \right) * 100$
			Alumnas, alumnos y docentes de las instituciones adscritas a SEECH ALUM_DOC_EDO = Alumnas, alumnos y docentes del estado
		1,259	17.29
		7,280	META

**GOBIERNO DEL ESTADO DE CHIHUAHUA
PRESUPUESTO DE EGRESOS 2021
PRESUPUESTO BASADO EN RESULTADOS**



401 - SERVICIOS EDUCATIVOS DEL ESTADO DE CHIHUAHUA

ALINEACIÓN AL PLAN ESTATAL DE DESARROLLO

E103T2 - DESARROLLO HUMANO Y SOCIAL - EDUCACIÓN - DERECHOS HUMANOS E INCLUSIÓN SOCIAL

PROGRAMA - 2E144C1 GESTIÓN PARA LA EDUCACIÓN BÁSICA

DEFINICIÓN	BENEFICIARIOS			
	TIPO	TOTAL	MUJERES	HOMBRES
Programa orientado a asegurar la eficacia en la gestión de los servicios administrativos en la operación de los centros de trabajo para garantizar un sistema educativo con calidad y eficiencia a través de la planeación, evaluación, control y rendición de cuentas, con una visión inclusiva, equitativa, con perspectiva de género y respeto a los derechos humanos.	Centros de trabajo de educación básica del subsistema federalizado	3,217		

INDICADORES ESTRATÉGICOS

OBJETIVO A MEDIR		DATOS DEL INDICADOR	
NIVEL	RESUMEN NARRATIVO	FÓRMULA	META
PROPÓSITO	Los centros de trabajo de educación básica del subsistema federalizado cuentan con los recursos humanos, materiales, tecnológicos y financieros	Costo promedio de los servicios de apoyo a los centros de trabajo de educación básica del subsistema federalizado	0

(GO_PROCESOS_ADMITIVOS /CENT_TRAB) de operación de los procesos administrativos
 GO_PROCESOS_ADMITIVOS = Gasto de operación de los procesos administrativos
 CENT_TRAB = Centros de trabajo
3,217

**GOBIERNO DEL ESTADO DE CHIHUAHUA
PRESUPUESTO DE EGRESOS 2021
PRESUPUESTO BASADO EN RESULTADOS**



401 - SERVICIOS EDUCATIVOS DEL ESTADO DE CHIHUAHUA

ALINEACIÓN AL PLAN ESTATAL DE DESARROLLO

E103T2 - DESARROLLO HUMANO Y SOCIAL - EDUCACIÓN - DERECHOS HUMANOS E INCLUSIÓN SOCIAL

PROGRAMA - 2E145C1 ACCIONES TRANSVERSALES PARA LA EDUCACIÓN BÁSICA

DEFINICIÓN	BENEFICIARIOS			
	TIPO	TOTAL	MUJERES	HOMBRES
Disminuir las brechas de desigualdad de alumnos y alumnas en situación vulnerable, brindando la prestación del servicio educativo dentro de las escuelas de educación básica del subsistema federal transferido con una visión inclusiva, equitativa, con perspectiva de género y respeto a los derechos humanos.	Alumnas y alumnos	430,827	213,418	217,409

INDICADORES ESTRATÉGICOS

OBJETIVO A MEDIR		DATOS DEL INDICADOR	
NIVEL	RESUMEN NARRATIVO	NOMBRE	FÓRMULA
PROPÓSITO	Las y los alumnos en situación de vulnerabilidad del subsistema federal transferido cuentan con alternativas para acceder, permanecer y concluir la educación básica y continuar su trayecto formativo	Porcentaje de las y los alumnos en situación de vulnerabilidad atendidos en el subsistema federal transferido	$\left(\frac{\text{ALUM_VUL_SFT} \times \text{ALUM_VUL_SFT} \times \text{ALUM_VUL_SFT}}{\text{ALUM_VUL_SFT} \times \text{ALUM_VUL_SFT} \times \text{ALUM_VUL_SFT}} \right) \times 100$ ALUM_VUL_EDO = Alumnas y alumnos del estado en situación de vulnerabilidad
		430,827	99.77

**GOBIERNO DEL ESTADO DE CHIHUAHUA
PRESUPUESTO DE EGRESOS 2021
PRESUPUESTO BASADO EN RESULTADOS**



403 - UNIVERSIDAD TECNOLÓGICA DE CIUDAD JUAREZ

MISIÓN	VISIÓN
<p>Somos una Institución de Educación Superior basada en un modelo innovador de alta calidad, aplicando avances científicos y tecnológicos basados en competencias, que forma profesionistas en los niveles Técnico Superior y Licenciatura, con conocimientos adquiridos de forma práctica, obteniendo el compromiso de apoyar al crecimiento del estado.</p>	<p>Ser una Institución de Educación Superior con programas de estudio adecuados a la demanda de la sociedad, apegados a las reformas educativas del país, con un fuerte compromiso y responsabilidad social, que busca satisfacer las expectativas del estudiantado, del personal y la comunidad, con reconocimiento nacional e internacional por nuestra calidad educativa, distinguiéndose por sus valores y los objetivos de eficacia, eficiencia, pertinencia, vinculación y equidad.</p>

ALINEACIÓN AL PLAN ESTATAL DE DESARROLLO

E103T2 - DESARROLLO HUMANO Y SOCIAL - EDUCACIÓN - DERECHOS HUMANOS E INCLUSIÓN SOCIAL

PROGRAMA - 1S038A1 AYUDAS A ESTUDIANTES DE NIVEL SUPERIOR

DEFINICIÓN	BENEFICIARIOS			
	TIPO	TOTAL	MUJERES	HOMBRES
<p>Proveer los medios suficientes para que las y los estudiantes de educación superior del estado de Chihuahua, reciban ayudas en materia de transporte, becas económicas, estímulo a la excelencia académica, ayudas alimenticias y todas aquellas de contribuyan al logro de una educación equitativa e incluyente.</p>	Alumnas y alumnos	8,497	3,397	5,100

INDICADORES ESTRATÉGICOS

DATOS DEL INDICADOR			
OBJETIVO A MEDIR	RESUMEN NARRATIVO	NOMBRE	FÓRMULA
<p>PROPÓSITO</p>	<p>Las alumnas y alumnos de educación superior tecnológicas obtienen becas y/o subsidios externos e internos para la permanencia y continuar con sus estudios.</p>	<p>Porcentaje de deserción escolar institucional</p>	<p>$(EIPC/TEFFCP)*100$</p> <p>EIPC = Estudiantes al inicio del periodo cuatrimestral TEFFCP = Total de estudiantes al final del periodo cuatrimestral</p>
			<p>8,497</p> <p>8,497</p> <p>100</p>

**GOBIERNO DEL ESTADO DE CHIHUAHUA
PRESUPUESTO DE EGRESOS 2021
PRESUPUESTO BASADO EN RESULTADOS**



403 - UNIVERSIDAD TECNOLÓGICA DE CIUDAD JUAREZ

ALINEACIÓN AL PLAN ESTATAL DE DESARROLLO

E103T2 - DESARROLLO HUMANO Y SOCIAL - EDUCACIÓN - DERECHOS HUMANOS E INCLUSIÓN SOCIAL

PROGRAMA - 2E146C1 CALIDAD EN LOS SERVICIOS DE EDUCACIÓN SUPERIOR TECNOLÓGICA

DEFINICIÓN	BENEFICIARIOS			
	TIPO	TOTAL	MUJERES	HOMBRES
<p>Alumnas y alumnos</p> <p>Asegurar la calidad educativa de las alumnas y alumnos mediante Programa Educativos Acreditados y/o Evaluados y la disposición de los recursos humanos, materiales y financieros necesarios para la operación del sistema educativo estatal, incluye actividades de la administración central y unidades de apoyo académico-administrativo así como de planeación, organización, dirección, evaluación, control, Seguimiento, transparencia y rendición de cuentas; todo el proceso bajo los principios de eficacia, eficiencia, calidad y economía.</p>	Alumnas y alumnos	8,497	3,397	5,100

INDICADORES ESTRATÉGICOS

OBJETIVO A MEDIR		DATOS DEL INDICADOR		
NIVEL	RESUMEN NARRATIVO	NOMBRE	FÓRMULA	META
PROPÓSITO	Las alumnas y alumnos de educación superior tecnológica cuentan con los servicios que ofrece la institución	Porcentaje de evaluación de servicios	$(CA/TP)*10$ CA = Calificación obtenida TP = Total de Puntación	9 10

**GOBIERNO DEL ESTADO DE CHIHUAHUA
PRESUPUESTO DE EGRESOS 2021
PRESUPUESTO BASADO EN RESULTADOS**



403 - UNIVERSIDAD TECNOLÓGICA DE CIUDAD JUÁREZ

ALINEACIÓN AL PLAN ESTATAL DE DESARROLLO

E103T2 - DESARROLLO HUMANO Y SOCIAL - EDUCACIÓN - DERECHOS HUMANOS E INCLUSIÓN SOCIAL

PROGRAMA - 2E147C1 FORMACIÓN EN EDUCACIÓN SUPERIOR TECNOLÓGICA

DEFINICIÓN	BENEFICIARIOS			
	TIPO	TOTAL	MUJERES	HOMBRES
Alumnas y alumnos Formación de profesionistas a nivel superior mediante la inclusión, permanencia y vinculación con el sector productivo; generando ambientes propicios a través de educación integral, innovación científica y tecnológica bajo los principios de igualdad y equidad.	Alumnas y alumnos	8,497	3,397	5,100

INDICADORES ESTRATÉGICOS

OBJETIVO A MEDIR		DATOS DEL INDICADOR	
NIVEL	RESUMEN NARRATIVO	NOMBRE	FÓRMULA
PROPÓSITO	Alumnas y alumnos egresados con conocimientos y habilidades sólidos que les permitan una rápida inserción en el ámbito laboral.	Porcentaje de egresados en el mercado laboral	$(ELASME/TELA)*100$
		ELASME = Egresados laboralmente activos a seis meses de su egreso TELA = Total de egresados laboralmente activos	70 100 META

**GOBIERNO DEL ESTADO DE CHIHUAHUA
PRESUPUESTO DE EGRESOS 2021
PRESUPUESTO BASADO EN RESULTADOS**



404 - COLEGIO DE BACHILLERES DEL ESTADO DE CHIHUAHUA

MISIÓN

Somos un Organismo Público Descentralizado del Gobierno del Estado que proporciona a sus estudiantes una educación del nivel medio superior a través de una formación integral, mediante la obtención de conocimientos, incremento de habilidades y fortalecimiento de valores que les permita continuar en el nivel superior, desarrollar una vida plena y ser ciudadanos útiles a la sociedad.

VISIÓN

Es una institución reconocida por la sociedad, que transita permanentemente de la calidad de sus servicios a la excelencia de los mismos, derivados de la superación constante del personal y sus métodos de enseñanza, mejorando sus instalaciones con tecnología de vanguardia y aplicando su cobertura a las principales ciudades del estado.

ALINEACIÓN AL PLAN ESTATAL DE DESARROLLO

E103T2 - DESARROLLO HUMANO Y SOCIAL - EDUCACIÓN - DERECHOS HUMANOS E INCLUSIÓN SOCIAL

PROGRAMA - 2E181C1 PROGRAMA DE PERMANENCIA EN EDUCACIÓN BACHILLERATO

DEFINICIÓN

Se orienta a las acciones y proyectos que ofrezcan una educación integral de calidad a los alumnos y alumnas que cursan el Nivel Medio Superior en Colegio de Bachilleres para mejores oportunidades de inclusión en el Nivel Superior.

BENEFICIARIOS

TIPO	TOTAL	MUJERES	HOMBRES
Alumnos y alumnas de nivel medio superior	41,516	18,267	23,249

INDICADORES ESTRATÉGICOS

DATOS DEL INDICADOR

NIVEL	RESUMEN NARRATIVO	NOMBRE	FÓRMULA	META
FIN	Contribuir a ampliar la permanencia de alumnos y alumnas en la educación media superior, mediante programas educativos equitativos e incluyentes que cumplan con los estándares de calidad a nivel nacional	Porcentaje de abandono escolar	$(TAA/TAI)*100$ TAA = Total alumnos que abandonan ciclo escolar TAI = Total de alumnos que inician	10.8
PROPÓSITO	Los Alumnos y Alumnas del Colegio de Bachilleres del Estado de Chihuahua concluyen su Nivel Medio Superior.	Porcentaje de alumnos y alumnas atendidos integralmente en COBACH	$(AAT/AP)*100$ AAT = Alumnos atendidos AP = Alumnos programados	100

**GOBIERNO DEL ESTADO DE CHIHUAHUA
PRESUPUESTO DE EGRESOS 2021
PRESUPUESTO BASADO EN RESULTADOS**



404 - COLEGIO DE BACHILLERES DEL ESTADO DE CHIHUAHUA

ALINEACIÓN AL PLAN ESTATAL DE DESARROLLO

E103T3 - DESARROLLO HUMANO Y SOCIAL - EDUCACIÓN - AGENDA TAI: TRANSPARENCIA, COMBATE A LA CORRUPCIÓN Y A LA IMPUNIDAD

PROGRAMA - 2P035L1 GESTIÓN DE ADMINISTRACIÓN DEL COLEGIO DE BACHILLERES DEL ESTADO DE CHIHUAHUA

DEFINICIÓN	BENEFICIARIOS			
	TIPO	TOTAL	MUJERES	HOMBRES
Personal administrativo		1,252	686	566

Se orienta a la capacitación en materia de comunicación y profesionalización, para eficientar los procesos internos con la finalidad de brindar un servicio de calidad al personal administrativo y a los alumnos y alumnas del Colegio de Bachilleres.

INDICADORES ESTRATÉGICOS

OBJETIVO A MEDIR		DATOS DEL INDICADOR	
NIVEL	RESUMEN NARRATIVO	NOMBRE	FÓRMULA
PROÓSITO	El personal administrativo cuenta con procesos de calidad	Porcentaje de procesos administrativos de calidad elaborados	$(PCE/TPP)*100$
		PCE = Procesos de calidad elaborados	29
		TPP = Total de procesos programados	29
		META	100

**GOBIERNO DEL ESTADO DE CHIHUAHUA
PRESUPUESTO DE EGRESOS 2021
PRESUPUESTO BASADO EN RESULTADOS**



404 - COLEGIO DE BACHILLERES DEL ESTADO DE CHIHUAHUA

ALINEACIÓN AL PLAN ESTATAL DE DESARROLLO

E103T2 - DESARROLLO HUMANO Y SOCIAL - EDUCACIÓN - DERECHOS HUMANOS E INCLUSIÓN SOCIAL

PROGRAMA - 2K043D2 INFRAESTRUCTURA EDUCATIVA COBACH

DEFINICIÓN	BENEFICIARIOS			
	TIPO	TOTAL	MUJERES	HOMBRES
<p>Alumnos y alumnas de Colegio de Bachilleres</p> <p>Se orienta a la construcción, rehabilitación y equipamiento de infraestructura física de nivel de educación media superior, que permita una educación de calidad a los alumnos y alumnas.</p>		41,516	18,267	23,249

INDICADORES ESTRATÉGICOS

OBJETIVO A MEDIR		DATOS DEL INDICADOR			
NIVEL	RESUMEN NARRATIVO	NOMBRE	FÓRMULA	META	
FIN	Contribuir a desarrollar ambientes escolares propicios que generen armonía social, con el fin de asegurar un alto logro educativo y la permanencia de las y los estudiantes en una formación educativa integral a través de la construcción, rehabilitación y el equipamiento para la creación de espacios educativos adecuados.	Porcentaje de planteles del COBACH beneficiados	$(PBC/TPC)*100$ PBC = Planteles beneficiados COBACH TPC = Total de planteles COBACH	10 31	32.26
PROPÓSITO	Los alumnos y alumnas cuentan con espacios suficientes y/o adecuados para la calidad educativa	Variación porcentual de alumnos y alumnas beneficiados	$((M2021/M2020)-1)*100$ M2021 = Matrícula 2021 M2020 = Matrícula 2020	41,516 40,683	2.05

GOBIERNO DEL ESTADO DE CHIHUAHUA
PRESUPUESTO DE EGRESOS 2021
PRESUPUESTO BASADO EN RESULTADOS



405 - INSTITUTO TECNOLÓGICO SUPERIOR DE NUEVO CASAS GRANDES

MISIÓN

Somos una Institución de Educación Superior Tecnológica comprometida en la formación de profesionistas competitivos y capaces de responder a las demandas y retos del entorno, a través de un modelo educativo de calidad que contribuya al desarrollo tecnológico, científico y humano de la sociedad.

VISIÓN

Ser una institución reconocida por la calidad de sus programas educativos, así como por sus aportaciones al desarrollo tecnológico.

ALINEACIÓN AL PLAN ESTATAL DE DESARROLLO

E103T2 - DESARROLLO HUMANO Y SOCIAL - EDUCACIÓN - DERECHOS HUMANOS E INCLUSIÓN SOCIAL

PROGRAMA - 2E051C1 VINCULACIÓN Y SERVICIOS EDUCATIVOS

DEFINICIÓN

Disposición permanente y oportuna de los recursos humanos, materiales y financieros para beneficiar a las alumnas y alumnos usuarios de trámites y servicios educativos a fin de que realicen sus gestiones de manera rápida y eficaz, cumpliendo con el control interno y rendición de cuentas bajo los principios de eficacia, eficiencia, calidad y economía.

BENEFICIARIOS

TIPO	TOTAL	MUJERES	HOMBRES
Alumnos y alumnas	1,315	565	750

INDICADORES ESTRATÉGICOS

OBJETIVO A MEDIR

NIVEL

RESUMEN NARRATIVO
 Las alumnas y alumnos del instituto se insertan en los escenarios laborales al ser formados de manera integral, socialmente responsables y con sólidas competencias para el desarrollo de las exigencias del entorno global.

NOMBRE
 Porcentaje de alumnos y alumnas incorporados(as) en el sector laboral.

FÓRMULA
 $(EISL/EGL)*100$

DATOS DEL INDICADOR
 EISL = Egresados(as) incorporados(as) en el sector laboral
 EGL = Egresados por generación localizados

META
 103.89

695

669

**GOBIERNO DEL ESTADO DE CHIHUAHUA
PRESUPUESTO DE EGRESOS 2021
PRESUPUESTO BASADO EN RESULTADOS**



405 - INSTITUTO TECNOLÓGICO SUPERIOR DE NUEVO CASAS GRANDES

ALINEACIÓN AL PLAN ESTATAL DE DESARROLLO

E103T2 - DESARROLLO HUMANO Y SOCIAL - EDUCACIÓN - DERECHOS HUMANOS E INCLUSIÓN SOCIAL

PROGRAMA - 2E067C1 COBERTURA EN EDUCACIÓN SUPERIOR TECNOLÓGICA

DEFINICIÓN	BENEFICIARIOS			
	TIPO	TOTAL	MUJERES	HOMBRES
Brindar a los alumnos y alumnas egresados del nivel medio superior acciones y proyectos de regulación, desarrollo, promoción y prestación de servicios educativos que otorguen mayores oportunidades de acceso a la educación superior tecnológica.	Alumnos y alumnas	1,315	565	750

INDICADORES ESTRATÉGICOS

OBJETIVO A MEDIR		DATOS DEL INDICADOR	
NIVEL	RESUMEN NARRATIVO	NOMBRE	FÓRMULA
PROPÓSITO	Los alumnos y alumnas del instituto cuentan con acceso a los servicios de educación superior, permanecen y concluyen satisfactoriamente.	Porcentaje de eficiencia de egreso.	$(TAEG/TAIG)*100$ TAEG = Total de alumnos egresados de la generación TAIG = Total de alumnos inscritos en la generación
			META 170 397

**GOBIERNO DEL ESTADO DE CHIHUAHUA
PRESUPUESTO DE EGRESOS 2021
PRESUPUESTO BASADO EN RESULTADOS**

406 - COLEGIO DE ESTUDIOS CIENTIFICOS Y TECNOLOGICOS DEL ESTADO DE CHIHUAHUA

MISIÓN

Proporcionar Educación Media Superior en las modalidades de bachillerato general y bachillerato tecnológico bivalente con especialidades técnico-profesionales bajo un esquema de calidad total, orientada a impulsar el desarrollo integral de las áreas de influencia, incluido con el sector productivo y social del estado de Chihuahua.

VISION

El Colegio de Estudios Científicos y Tecnológicos del estado de Chihuahua forma bachilleres, bachilleres técnicos, técnicos-profesionales y personal técnico calificado con competencias académicas y laborales certificadas, opera para ello programas académicos que al cumplir con altos estándares de calidad han sido debidamente acreditados por los organismos correspondientes, realiza investigación de carácter tecnológico en los campos de especialidad en los que trabaja e investigación educativa sobre sus modelos académicos y organizacionales, presta servicios competitivos de carácter tecnológico y contribuye significativamente a elevar el nivel cultural de su entorno inmediato, tareas que lleva a cabo mediante modelos de gestión institucional actualizados, con financiamientos concurrentes, oportunos y suficientes, con todo ello impulsa el desarrollo nacional en materia de personal técnico calificado y de servicios tecnológicos.

ALINEACIÓN AL PLAN ESTATAL DE DESARROLLO

E103T2 - DESARROLLO HUMANO Y SOCIAL - EDUCACIÓN - DERECHOS HUMANOS E INCLUSIÓN SOCIAL

PROGRAMA - 2E045C1 APOYO INSTITUCIONAL PARA LA EDUCACIÓN EN BACHILLERATO

DEFINICIÓN	BENEFICIARIOS		
	TIPO	TOTAL	HOMBRES
Alumnas y alumnos	2,870	1,457	1,413

Asegurar la calidad de los servicios educativos mediante la disposición permanente y oportuna de los recursos humanos, materiales y financieros necesarios para la operación del sistema de educación en bachillerato, incluyendo actividades de la administración central y unidades de apoyo o académico-administrativo para beneficio de las y los estudiantes de los centros de educación media superior a distancia.

INDICADORES ESTRATÉGICOS		
OBJETIVO A MEDIR	DATOS DEL INDICADOR	
	RESUMEN NARRATIVO	FÓRMULA
FIN	Contribuir a una gestión institucional que fortalezca la participación de los planteles en la toma de decisiones, a través de la corresponsabilidad de los diferentes actores educativos para lograr resultados concretos de orden social.	$\frac{(NSO/NSPI)*100}{\text{Operando Adecuadamente.}}$ $\frac{NSPI}{\text{Número de Sistemas}} \times 100$
PROPÓSITO	Las alumnas y los alumnos reciben servicios administrativos con calidad y oportunidad	$\frac{(NASAGI/NAE)*100}{\text{Alumnos satisfechos con la administración y gestión de la institución}}$ $\frac{NAE}{\text{Número de Alumnos encuestados.}}$

GOBIERNO DEL ESTADO DE CHIHUAHUA
PRESUPUESTO DE EGRESOS 2021
PRESUPUESTO BASADO EN RESULTADOS



406 - COLEGIO DE ESTUDIOS CIENTIFICOS Y TECNOLOGICOS DEL ESTADO DE CHIHUAHUA

ALINEACIÓN AL PLAN ESTATAL DE DESARROLLO

E103T2 - DESARROLLO HUMANO Y SOCIAL - EDUCACIÓN - DERECHOS HUMANOS E INCLUSIÓN SOCIAL

PROGRAMA - 2E046C1 APOYO INSTITUCIONAL PARA LA EDUCACIÓN EN BACHILLERATO TECNOLÓGICO

DEFINICIÓN	BENEFICIARIOS			
	TIPO	TOTAL	MUJERES	HOMBRES
Alumnas y alumnos Asegurar la calidad de los servicios educativos mediante la disposición permanente y oportuna de los recursos humanos, materiales y financieros necesarios para la operación del sistema de educación en bachillerato, incluyendo actividades de la administración central y unidades de apoyo académico-administrativo para beneficio de las y los estudiantes de los colegios científicos y tecnológicos del estado de Chihuahua.	Alumnas y alumnos	13,813	6,581	7,232

INDICADORES ESTRATÉGICOS

OBJETIVO A MEDIR		DATOS DEL INDICADOR			
NIVEL	RESUMEN NARRATIVO	NOMBRE	FÓRMULA	META	
FIN	Contribuir a una gestión institucional que fortalezca la participación de los planteles en la toma de decisiones, a través de la corresponsabilidad de los diferentes actores educativos para lograr resultados concretos de orden social.	Porcentaje de Sistemas de información operando en la institución.	(NSCA/NSPI)*100	NSCA = Número de Sistemas Operando Adecuadamente. NSPI = Número de Sistemas Proyectados a Implementar.	10 4
PROPÓSITO	Las alumnas y los alumnos reciben servicios administrativos con calidad y oportunidad.	Porcentaje de las alumnas y los alumnos satisfechos con la administración y gestión de la institución en relación al total de alumnos	(NASAGI/NAE)*100	NASAGI = Número de alumnos satisfechos con la administración y gestión de la institución. NAE = Número de alumnos escuestados	862 862
					250 100

**GOBIERNO DEL ESTADO DE CHIHUAHUA
PRESUPUESTO DE EGRESOS 2021
PRESUPUESTO BASADO EN RESULTADOS**



406 - COLEGIO DE ESTUDIOS CIENTIFICOS Y TECNOLOGICOS DEL ESTADO DE CHIHUAHUA

ALINEACIÓN AL PLAN ESTATAL DE DESARROLLO

E103T2 - DESARROLLO HUMANO Y SOCIAL - EDUCACIÓN - DERECHOS HUMANOS E INCLUSIÓN SOCIAL

PROGRAMA - 2E056C1 COBERTURA EN EDUCACIÓN EN BACHILLERATO

DEFINICIÓN	BENEFICIARIOS			
	TIPO	TOTAL	MUJERES	HOMBRES
Alumnas y alumnos		2,870	1,457	1,413

Otorgar las oportunidades de ingreso, permanencia y culminación escolar a las y los estudiantes de Educación en Bachillerato, mediante acciones que permitan una formación educativa integral.

INDICADORES ESTRATÉGICOS

OBJETIVO A MEDIR		DATOS DEL INDICADOR	
NIVEL	RESUMEN NARRATIVO	NOMBRE	FÓRMULA
FIN	Contribuir a incrementar la calidad de la educación en el ingreso, permanencia y culminación en los estudios de educación media superior a través de un servicio equitativo e incluyente	Porcentaje de variación anual de la cobertura de atención en educación media superior	$\frac{(MIAA/MTIAA)*100}{\text{año anterior}}$
PROPÓSITO	Las alumnas y los alumnos reciben servicios de educación media superior con calidad	Porcentaje de cobertura educativa global.	$\frac{(NTAPS/NTESP)*100}{\text{alumnos inscritos en primer semestre}}$
			$\frac{2,870}{53,423}$
			$\frac{2,870}{2,870}$
			$\frac{1,179}{2,21}$

Meta = Matricula de inicio del año actual.
 MIAA = Matricula total de inicio del año anterior.
 NTAPS = Número total de las y los alumnos inscritos en primer semestre.
 NTESP = Número total de las y los alumnos egresados de secundaria en el periodo.

**GOBIERNO DEL ESTADO DE CHIHUAHUA
PRESUPUESTO DE EGRESOS 2021
PRESUPUESTO BASADO EN RESULTADOS**



406 - COLEGIO DE ESTUDIOS CIENTIFICOS Y TECNOLOGICOS DEL ESTADO DE CHIHUAHUA

ALINEACIÓN AL PLAN ESTATAL DE DESARROLLO

E103T2 - DESARROLLO HUMANO Y SOCIAL - EDUCACIÓN - DERECHOS HUMANOS E INCLUSIÓN SOCIAL

PROGRAMA - 2E058C1 COBERTURA EN EDUCACIÓN EN BACHILLERATO TECNOLÓGICO

DEFINICIÓN	BENEFICIARIOS			
	TIPO	TOTAL	MUJERES	HOMBRES
Alumnas y alumnos	13,813	6,581	7,232	

Otorgar las oportunidades de ingreso, permanencia y culminación escolar a las y los estudiantes de Educación en Bachillerato Tecnológico, mediante acciones que permitan una formación educativa integral.

INDICADORES ESTRATÉGICOS

OBJETIVO A MEDIR		DATOS DEL INDICADOR			
NIVEL	RESUMEN NARRATIVO	NOMBRE	FÓRMULA	META	
FIN	Contribuir a incrementar la calidad de la educación en el ingreso, permanencia y culminación en los estudios de educación media superior a través de un servicio equitativo e incluyente	Porcentaje de variación anual de la cobertura de atención en educación media superior.	$(MIAA/MTIAA)*100$	MIAA = Matrícula de inicio del año actual MTIAA = Matrícula total de inicio del año anterior 13,813	100
PROPÓSITO	Las alumnas y los alumnos reciben servicios de educación media superior con calidad	Porcentaje de cobertura educativa global.	$(NTAPS/NTESP)*100$	NTAPS = Número total de las y los alumnos inscritos en primer semestre. NTESP = Número total de las y los egresados de secundaria en el periodo. 6,082 53,423	11.38

**GOBIERNO DEL ESTADO DE CHIHUAHUA
PRESUPUESTO DE EGRESOS 2021
PRESUPUESTO BASADO EN RESULTADOS**



406 - COLEGIO DE ESTUDIOS CIENTIFICOS Y TECNOLOGICOS DEL ESTADO DE CHIHUAHUA

ALINEACIÓN AL PLAN ESTATAL DE DESARROLLO

E103T2 - DESARROLLO HUMANO Y SOCIAL - EDUCACIÓN - DERECHOS HUMANOS E INCLUSIÓN SOCIAL

PROGRAMA - 2E060C1 DOCENCIA EN EDUCACIÓN EN BACHILLERATO

DEFINICIÓN	BENEFICIARIOS			
	TIPO	TOTAL	MUJERES	HOMBRES
Alumnas y alumnos		2,870	1,457	1,413

Se orienta a las acciones y proyectos que permitan la profesionalización de manera permanente y efectiva al personal docente a través de la formación, capacitación y actualización, para asegurar al alumno una educación integral de calidad.

INDICADORES ESTRATÉGICOS

OBJETIVO A MEDIR		DATOS DEL INDICADOR			
NIVEL	RESUMEN NARRATIVO	NOMBRE	FÓRMULA	META	
FIN	Contribuir a elevar la calidad educativa de los jóvenes del estado de Chihuahua, mediante la aplicación de los planes y programas de estudio autorizados y con la plantilla docente con perfil idóneo.	Porcentaje de docentes con perfil idóneo a los planes y programas de estudio	(NTDPI/INID)*100	148	100
			NTDPI = Número total de docentes con perfil idóneo. NID = Número total de docentes.	148	
PROPÓSITO	Los docentes del Colegio de Estudios Científicos y Tecnológicos del Estado de Chihuahua cuentan con actualización pertinente para cumplir con el perfil requerido.	Porcentaje de docentes con actualización pertinente acorde al perfil idóneo.	(NDA/NTD)*100	200	135.14
			NDA = Número de docentes actualizados. NTD = Número total de docentes.	148	

**GOBIERNO DEL ESTADO DE CHIHUAHUA
PRESUPUESTO DE EGRESOS 2021
PRESUPUESTO BASADO EN RESULTADOS**



406 - COLEGIO DE ESTUDIOS CIENTIFICOS Y TECNOLOGICOS DEL ESTADO DE CHIHUAHUA

ALINEACIÓN AL PLAN ESTATAL DE DESARROLLO

E103T2 - DESARROLLO HUMANO Y SOCIAL - EDUCACIÓN - DERECHOS HUMANOS E INCLUSIÓN SOCIAL

PROGRAMA - 2E061C1 DOCENCIA EN EDUCACIÓN EN BACHILLERATO TECNOLÓGICO

DEFINICIÓN	BENEFICIARIOS			
	TIPO	TOTAL	MUJERES	HOMBRES
Alumnas y alumnos		13,813	6,581	7,232

Se orienta a las acciones y proyectos que permitan la correcta prestación y regulación del servicio educativo docente en bachillerato tecnológico mediante criterios de mejora de la calidad.

INDICADORES ESTRATÉGICOS

OBJETIVO A MEDIR		DATOS DEL INDICADOR			
NIVEL	RESUMEN NARRATIVO	NOMBRE	FÓRMULA	META	
FIN	Contribuir a elevar la calidad educativa de los jóvenes del estado de Chihuahua, mediante la aplicación de los planes y programas de estudio autorizados y con la plantilla docente con perfil idóneo.	Porcentaje de docentes con perfil idóneo a los planes y programas de estudio.	(NTDPI/NID)*100	NTDPI = Número total de docentes con perfil idóneo. NID = Número total de docentes.	100 482
PROPÓSITO	Los Docentes del Colegio de Estudios Científicos y Tecnológicos del Estado de Chihuahua cuenta con actualización pertinente para cumplir con el perfil requerido.	Porcentaje de docentes con actualización pertinente acorde al perfil idóneo	(NDA/NTD)*100	NDA = Número de docentes actualizados. NTD = Número total de Docentes.	100 482

**GOBIERNO DEL ESTADO DE CHIHUAHUA
PRESUPUESTO DE EGRESOS 2021
PRESUPUESTO BASADO EN RESULTADOS**



407 - COLEGIO DE EDUCACION PROFESIONAL TECNICA DEL ESTADO DE CHIHUAHUA

MISIÓN

Formar profesionales técnicos a través de un Modelo Académico para la Calidad y la Competitividad en un sistema de formación que proporcione a sus egresados la capacidad de trabajar en el sector productivo nacional o internacional, mediante la comprobación de sus competencias, contribuyendo al desarrollo humano sustentable y al fortalecimiento de la sociedad del conocimiento.

VISIÓN

Somos la Institución de formación técnica del Sistema de Educación Media Superior de la nación que mejor responde a las necesidades de los sectores productivos del país, con estándares de clase mundial.

ALINEACIÓN AL PLAN ESTATAL DE DESARROLLO

E103T2 - DESARROLLO HUMANO Y SOCIAL - EDUCACIÓN - DERECHOS HUMANOS E INCLUSIÓN SOCIAL

PROGRAMA - 2E058C1 COBERTURA EN EDUCACIÓN EN BACHILLERATO TECNOLÓGICO

DEFINICIÓN	BENEFICIARIOS			
	TIPO	TOTAL	MUJERES	HOMBRES
Alumnas y alumnos		7,800	3,218	4,582

Otorgar las oportunidades de ingreso, permanencia y culminación escolar a las y los estudiantes de Educación en Bachillerato Tecnológico, mediante acciones que permitan una formación educativa integral.

INDICADORES ESTRATÉGICOS

OBJETIVO A MEDIR		DATOS DEL INDICADOR	
NIVEL	RESUMEN NARRATIVO	NOMBRE	FÓRMULA
PROFÓSITO	Jóvenes adultos de 15 años o más tienen oportunidades de una formación educativa integral.	Variación porcentual de alumnas y alumnos atendidos en el subsistema educativo	$((AICEA/MTCA)-1)*100$
			AICEA = Alumnos inscritos en el ciclo actual MTCA = Matrícula total del ciclo anterior
			7,800
			7,601
			2.62

**GOBIERNO DEL ESTADO DE CHIHUAHUA
PRESUPUESTO DE EGRESOS 2021
PRESUPUESTO BASADO EN RESULTADOS**



407 - COLEGIO DE EDUCACION PROFESIONAL TECNICA DEL ESTADO DE CHIHUAHUA

ALINEACIÓN AL PLAN ESTATAL DE DESARROLLO

E103T2 - DESARROLLO HUMANO Y SOCIAL - EDUCACIÓN - DERECHOS HUMANOS E INCLUSIÓN SOCIAL

PROGRAMA - 2E151C1 CALIDAD EN LOS SERVICIOS DE EDUCACIÓN EN BACHILLERATO TECNOLÓGICO

DEFINICIÓN	BENEFICIARIOS			
	TIPO	TOTAL	MUJERES	HOMBRES
Alumnas y alumnos		7,800	3,218	4,582

Orientar acciones y proyectos que permitan la correcta prestación del servicio de Educación en Bachillerato Tecnológico, con equidad y perspectiva de género, mediante la aplicación de un modelo de calidad que permita a los egresados la continuación de los estudios de nivel superior y/o la inserción laboral esperada por los sectores productivos, sociales y gubernamentales.

INDICADORES ESTRATÉGICOS

OBJETIVO A MEDIR		DATOS DEL INDICADOR	
NIVEL	RESUMEN NARRATIVO	NOMBRE	FÓRMULA
PROPÓSITO	Las y los jóvenes que cursan la educación media superior incrementan el índice de logro educativo en educación media superior	Variación porcentual del logro educativo en educación media superior	$((REENEMS/RCEA)-1)*100$
			REENEMS = Resultado de la evaluación educativa nacional en educación media superior en el ciclo actual
			RCEA = Resultado del ciclo anterior
			7,800
			2.62
			7,601

**GOBIERNO DEL ESTADO DE CHIHUAHUA
PRESUPUESTO DE EGRESOS 2021
PRESUPUESTO BASADO EN RESULTADOS**



408 - INSTITUTO CHIHUAHUENSE DE EDUCACION PARA LOS ADULTOS

MISIÓN

Organizar la participación social a fin de brindar una alternativa educativa de calidad a la población de 15 años o más que no ha concluido la educación básica, para contribuir a mejorar su calidad de vida y al desarrollo social de la entidad. Mantener el reconocimiento de la sociedad como institución educativa de calidad y ampliar la cobertura del servicio ofrecido a la población en condición de rezago educativo.

VISIÓN

ALINEACIÓN AL PLAN ESTATAL DE DESARROLLO

E103T2 - DESARROLLO HUMANO Y SOCIAL - EDUCACIÓN - DERECHOS HUMANOS E INCLUSIÓN SOCIAL

PROGRAMA - 2E054C1 EDUCACIÓN BÁSICA PARA ADULTOS

DEFINICIÓN

Se orienta a las acciones y proyectos de regulación, desarrollo, promoción y prestación de servicios de educación básica para los educandos registrados de 15 años y más, tendientes a cubrir el rezago educativo.

BENEFICIARIOS

TIPO	TOTAL	MUJERES	HOMBRES
Educandos registrados	48,000	24,480	23,520

INDICADORES ESTRATÉGICOS

OBJETIVO A MEDIR

RESUMEN NARRATIVO

PROPÓSITO Educandos registrados de 15 años y más en rezago educativo concluyen su educación básica el nivel de secundaria

DATOS DEL INDICADOR

FÓRMULA

$(x/y) * 100$
 x = Población de 15 años y más que concluyó el nivel Secundaria en el periodo actual
 y = Población de 15 años y más Sin Secundaria en el periodo anterior

NOMBRE

Porcentaje de población de 15 años y más en condición de rezago educativo que concluye el nivel de secundaria

NIVEL

Educandos registrados de 15 años y más en rezago educativo concluyen su educación básica el nivel de secundaria

META

2.87

14,300

498,959

**GOBIERNO DEL ESTADO DE CHIHUAHUA
PRESUPUESTO DE EGRESOS 2021
PRESUPUESTO BASADO EN RESULTADOS**



409 - INSTITUTO DE APOYO AL DESARROLLO TECNOLÓGICO

MISIÓN	VISIÓN
Apoyar la formación y el desarrollo de las altas capacidades laborales y tecnológicas de la entidad, a través de servicios educativos flexibles y pertinentes, acorde a las necesidades de la región, con la finalidad de contribuir al desarrollo competitivo y vanguardista de la industria en el estado.	Nuestra institución es un pilar fundamental de la innovación y desarrollo económico del estado de Chihuahua, líder en la detección de necesidades tecnológicas y facilitador de soluciones, a través de programas de capacitación para el trabajo, consultoría y desarrollo tecnológico.

ALINEACIÓN AL PLAN ESTATAL DE DESARROLLO

E201T2 - ECONOMÍA, INNOVACIÓN, DESARROLLO SUSTENTABLE Y EQUILIBRIO REGIONAL - DESARROLLO REGIONAL - DERECHOS HUMANOS E INCLUSIÓN SOCIAL

PROGRAMA - 2F013C1 CAPACITACIÓN DE ALTO NIVEL

DEFINICIÓN	BENEFICIARIOS			
	TIPO	TOTAL	MUJERES	HOMBRES
Contribuir a la generación de riqueza en el estado, mediante la mejora de calidad de vida y estabilidad laboral, proporcionando competencias técnicas a las personas en edad de trabajar capacitadas en CENALTEC para incrementar sus ingresos por el aumento de su productividad.	Personas en edad de Trabajar capacitadas en CENALTEC	21,038	6,311	14,727

INDICADORES ESTRATÉGICOS					
OBJETIVO A MEDIR	RESUMEN NARRATIVO	NOMBRE	FÓRMULA	META	
PROPÓSITO	Las personas en edad de trabajar capacitadas en el Centro de Entrenamiento en Alta Tecnología que demuestran competencias técnicas laborales.	Variación porcentual de egresados con competencias técnicas impartidas en el Centro de Entrenamiento en Alta Tecnología.	$((\text{EGAT}/\text{AGAT}_1) - 1) * 100$	EGAT = Egresados del año actual AGAT_1 = Egresados del año anterior	5

**GOBIERNO DEL ESTADO DE CHIHUAHUA
PRESUPUESTO DE EGRESOS 2021
PRESUPUESTO BASADO EN RESULTADOS**

410 - INSTITUTO DE CAPACITACION PARA EL TRABAJO DEL ESTADO DE CHIHUAHUA

MISIÓN

Impartir e impulsar la capacitación para el trabajo en la entidad, preparando mano de obra calificada, asegurando la calidad de la enseñanza, sistematizando la vinculación con el aparato productivo y satisfaciendo las necesidades de desarrollo regional.

VISIÓN

Ser una institución de excelencia en la capacitación para el trabajo que coadyuve al desarrollo económico y social de los habitantes de las distintas regiones del estado.

ALINEACIÓN AL PLAN ESTATAL DE DESARROLLO

E207T2 - ECONOMÍA, INNOVACIÓN, DESARROLLO SUSTENTABLE Y EQUILIBRIO REGIONAL - INNOVACIÓN - DERECHOS HUMANOS E INCLUSIÓN SOCIAL

PROGRAMA - 2F014C1 CAPACITACIÓN PARA EL DESARROLLO DE HABILIDADES Y CONOCIMIENTOS PARA EL TRABAJO Y/O EMPRENDIMIENTO

DEFINICIÓN

Corresponde a las acciones relacionadas con la prestación y el fomento de los servicios de capacitación para el trabajo, dirigidas a la población económicamente activa que busca mejorar sus condiciones de vida mediante el empleo y autoempleo acorde a la vocación productiva del estado.

BENEFICIARIOS

TIPO	TOTAL	MUJERES	HOMBRES
Población económicamente activa del estado de Chihuahua	28,000	19,600	8,400

INDICADORES ESTRATÉGICOS

OBJETIVO A MEDIR

NIVEL

RESUMEN NARRATIVO

FORMULA

META

PROPÓSITO La población económicamente activa del estado de Chihuahua cuenta con habilidades y conocimientos para y en el Trabajo en el trabajo y/o la generación de emprendimiento.

FÓRMULA $(PE_20/PEAO_20)*100$

META 1.69
 PE_20 = Personas Egresadas de Cursos de Capacitación para y en el Trabajo
 PEA0_20 = PEA Ocupada en el año 2020

**GOBIERNO DEL ESTADO DE CHIHUAHUA
PRESUPUESTO DE EGRESOS 2021
PRESUPUESTO BASADO EN RESULTADOS**



411 - FOMENTO Y DESARROLLO ARTESANAL DEL ESTADO DE CHIHUAHUA

MISIÓN	VISIÓN
Promover, difundir, preservar y rescatar la artesanía chihuahuense como muestra de nuestro patrimonio cultural tangible e impulsar el desarrollo integral de las y los artesanos del estado propiciando que la actividad artesanal sea sustentable y redituable, para con ello elevar la calidad de vida de quien la realiza.	Ser un organismo reconocido como el principal impulsor del desarrollo artesanal y de posicionar a la artesanía chihuahuense como la más representativa del norte de México, con altos estándares de calidad, innovación, comercialización y difusión, preservando su riqueza y arraigo cultural a nuestras tradiciones, además de coadyuvar en el progreso social y económico de las y los artesanos del estado.

ALINEACIÓN AL PLAN ESTATAL DE DESARROLLO

E203T2 - ECONOMÍA, INNOVACIÓN, DESARROLLO SUSTENTABLE Y EQUILIBRIO REGIONAL - INDUSTRIA - DERECHOS HUMANOS E INCLUSIÓN SOCIAL

PROGRAMA - 2F005C1 FOMENTO ARTESANAL

DEFINICIÓN	BENEFICIARIOS			
	TIPO	TOTAL	MUJERES	HOMBRES
Las y los artesanos del estado Abarca las acciones de proyectos encaminados a fomentar, fortalecer e incrementar la competitividad del sector artesanal a través de los servicios de atención para el desarrollo integral de las y los artesanos, así como acciones de promoción de la artesanía chihuahuense.	Las y los artesanos del estado	1,300	910	390

INDICADORES ESTRATÉGICOS

OBJETIVO A MEDIR		DATOS DEL INDICADOR	
NIVEL	RESUMEN NARRATIVO	NOMBRE	FÓRMULA
PROFÓSITO	Las y los artesanos del estado incrementan su desarrollo integral	Variación porcentual de las y los artesanos sujetos de derecho	$((ASDT/ASDT_{-1})-1)*100$
			ASDT = Artesanas y artesanos sujetos a derecho en el año actual ASDT_1 = Artesanas y artesanos sujetos a derecho en el año anterior
			1,300
			1,250
			4

**GOBIERNO DEL ESTADO DE CHIHUAHUA
PRESUPUESTO DE EGRESOS 2021
PRESUPUESTO BASADO EN RESULTADOS**



412 - PARQUE CUMBRES DE MAJALCA

MISIÓN	VISIÓN
Proyectar las riquezas naturales y la biodiversidad nativa y representativa del estado, promoviendo la cultura de conservación, protección y restauración de las reservas naturales, para el sano esparcimiento de sus visitantes, logrando con ello un impacto positivo a la sociedad en general.	Mostrar la belleza escénica del parque a nivel nacional e internacional por medio de actividades recreativas y de aventura, fomentando la unión familiar en un entorno de flora y fauna saludables y llegar a ser uno de los destinos turísticos más visitados en el estado.

ALINEACIÓN AL PLAN ESTATAL DE DESARROLLO

E305T2 - INFRAESTRUCTURA, DESARROLLO URBANO Y MEDIO AMBIENTE - ECOLOGÍA Y MEDIO AMBIENTE - DERECHOS HUMANOS E INCLUSIÓN SOCIAL

DEFINICIÓN	BENEFICIARIOS			
	TIPO	TOTAL	MUJERES	HOMBRES
<p>PROGRAMA - 2F019C1 PROTECCIÓN Y PRESERVACIÓN ECOLÓGICA</p> <p>Integra las acciones y programas para la conservación y aseguramiento del equilibrio de los ecosistemas en el estado, tales como el tratamiento de aguas residuales, manejo de residuos sólidos, reforestación, etc.</p> <p>Las mujeres y hombres visitantes del Parque Nacional Cumbres de Majalca</p>		8,000	4,000	4,000

INDICADORES ESTRATÉGICOS			
OBJETIVO A MEDIR	NOMBRE	FÓRMULA	META
<p>PROPÓSITO Las mujeres y hombres visitantes del Parque Nacional Cumbres de Majalca cuentan con la habilitación de espacios naturales protegidos para el esparcimiento</p>	Variación porcentual de visitantes del Parque Nacional Cumbres de Majalca	$\left(\frac{VPt}{VPt_{-1}} - 1 \right) * 100$ <p>VPt = Visitantes del parque del año actual VPt_1 = Visitantes del parque del año anterior</p>	15,000

**GOBIERNO DEL ESTADO DE CHIHUAHUA
PRESUPUESTO DE EGRESOS 2021
PRESUPUESTO BASADO EN RESULTADOS**



413 - SERVICIOS DE SALUD DE CHIHUAHUA

MISIÓN	VISIÓN
<p>Servicios de Salud de Chihuahua es una Institución creada para garantizar la salud de la población proporcionando servicios médicos y de salud pública con calidad, oportunidad, trato digno y la aplicación eficiente y equitativa de los recursos, cumpliendo con la normatividad vigente con un alto grado de coordinación interinstitucional, para preservar y elevar la calidad de vida de los habitantes del estado.</p>	<p>Ser una Institución de Salud Pública reconocida internacionalmente teniendo los niveles más altos de salud en los habitantes del estado, contando con un personal comprometido con la capacitación y la actualización constante, la innovación en la aplicación de los procesos, la optimización de los recursos y la cooperación interinstitucional, poniendo especial atención a los grupos vulnerables y buscando ser un modelo para otras instituciones de salud en el país y en el mundo.</p>

ALINEACIÓN AL PLAN ESTATAL DE DESARROLLO

E102T2 - DESARROLLO HUMANO Y SOCIAL - SALUD - DERECHOS HUMANOS E INCLUSIÓN SOCIAL

PROGRAMA - 1U003A1 ATENCIÓN A LA SALUD Y MEDICAMENTOS GRATUITOS PARA LA POBLACIÓN SIN SEGURIDAD SOCIAL LABORAL

DEFINICIÓN	BENEFICIARIOS			
	TIPO	TOTAL	MUJERES	HOMBRES
<p>Programa para brindar servicios de salud a través de unidades de primer nivel de atención, hospitales comunitarios y Centros Regionales de Desarrollo Infantil y Estimulación Temprana (CEREDI), dirigido a población en condiciones de vulnerabilidad y sin seguridad social, preferentemente en regiones, municipios y localidades de bajo Índice de Desarrollo Humano (IDH), y de alta o muy alta marginación, y así contribuir al bienestar social e igualdad mediante la disminución de las brechas de desigualdad en salud originada por la condición laboral de las personas.</p>	<p>Población sin derechohabencia</p>	1,518,613	748,652	769,961

INDICADORES ESTRATÉGICOS

OBJETIVO A MEDIR	RESUMEN NARRATIVO	NOMBRE	DATOS DEL INDICADOR		
			FÓRMULA	META	
<p>PROPÓSITO La población en condiciones de vulnerabilidad y sin seguridad social, de localidades con bajo Índice de Desarrollo Humano (IDH), y de alta y muy alta marginación, cuenta con acceso a los servicios de salud</p>	<p>Médicos generales y familiares por cada 1,000 habitantes</p>	<p>(MedCPT/Pm_t)*1000</p>	<p>MedCPT = Número de médicos generales y familiares en contacto con el paciente en unidades médicas de la Secretaría de Salud, en el año t Pmt = Población media del área geográfica del programa, en el año t</p>	<p>834</p>	<p>0.54</p>

**GOBIERNO DEL ESTADO DE CHIHUAHUA
PRESUPUESTO DE EGRESOS 2021
PRESUPUESTO BASADO EN RESULTADOS**



413 - SERVICIOS DE SALUD DE CHIHUAHUA

ALINEACIÓN AL PLAN ESTATAL DE DESARROLLO

E102T2 - DESARROLLO HUMANO Y SOCIAL - SALUD - DERECHOS HUMANOS E INCLUSIÓN SOCIAL

PROGRAMA - 2E111C1 FORTALECIMIENTO A LA ATENCIÓN MÉDICA

DEFINICIÓN	BENEFICIARIOS			
	TIPO	TOTAL	MUJERES	HOMBRES

Conjunto de acciones donde se amplía la oferta de servicios de salud a la población que habita en localidades con menor índice de desarrollo humano, alta y muy alta marginación, con dispersión poblacional y geográfica, sin acceso o dificultades para obtener atención médica, mediante unidades médicas móviles con el fin de cubrir de forma satisfactoria sus necesidades en salud. Se consideran servicios tales como atención preventiva, diagnóstico, tratamiento y rehabilitación.

Población de localidades con menos de 2,500 habitantes sin acceso a los servicios de salud

58,626

29,999

28,627

INDICADORES ESTRATÉGICOS

OBJETIVO A MEDIR		DATOS DEL INDICADOR	
NIVEL	RESUMEN NARRATIVO	NOMBRE	FÓRMULA
PROPÓSITO	La población residente de localidades con menos de 2,500 personas, con alta marginación y ubicadas en regiones con dispersión poblacional y geográfica del estado de Chihuahua cuenta con acceso a servicios de salud integrales y de calidad así como educación en salud preventiva	Porcentaje de localidades con menos de 2,500 habitantes con servicios de atención primaria a la salud	$(TLA/TLA) * 100$
			TLA = Total de localidades subsede atendidas por el programa en el periodo
			TLA = Total de localidades subsede objetivo del programa en el periodo
			310
			310
			100

**GOBIERNO DEL ESTADO DE CHIHUAHUA
PRESUPUESTO DE EGRESOS 2021
PRESUPUESTO BASADO EN RESULTADOS**



413 - SERVICIOS DE SALUD DE CHIHUAHUA

ALINEACIÓN AL PLAN ESTATAL DE DESARROLLO

E102T2 - DESARROLLO HUMANO Y SOCIAL - SALUD - DERECHOS HUMANOS E INCLUSIÓN SOCIAL

PROGRAMA - 2E180C1 FORTALECIMIENTO A LA SALUD PÚBLICA

DEFINICIÓN	BENEFICIARIOS			
	TIPO	TOTAL	MUJERES	HOMBRES
<p>Brindar a la población estatal actividades de salud pública mediante la vigencia epidemiológica, la promoción, la prevención y el desarrollo de competencias en salud, como son el autocuidado de la salud y estilos de vida saludables de la mayor calidad y con un trato digno.</p>		850,689	433,851	416,838

Población sin derechohabencia que recibió acciones de promoción y prevención de la salud

INDICADORES ESTRATÉGICOS

NIVEL	OBJETIVO A MEDIR	RESUMEN NARRATIVO	NOMBRE	DATOS DEL INDICADOR		META	
				FÓRMULA			
FIN	Contribuir a la disminución de las principales causas de morbilidad a través de acciones de salud pública	Variación porcentual anual de la tasa de morbilidad en el Estado		$((TMEI/TMEI_{-1})-1)*100$	TMEI = Tasa de morbilidad en el estado del año actual TMEI_1 = Tasa de morbilidad en el estado del año anterior	367.04	0
		Población sin derechohabencia, recibe acciones de promoción y prevención de la salud		$(PSDAPPE/PSD)*100$	PSDAPPE = Población sin derechohabencia que recibió acciones de promoción a la salud y prevención de enfermedades PSD = Población sin derechohabencia	850,689	55.26
						1,539,379	

**GOBIERNO DEL ESTADO DE CHIHUAHUA
PRESUPUESTO DE EGRESOS 2021
PRESUPUESTO BASADO EN RESULTADOS**

413 - SERVICIOS DE SALUD DE CHIHUAHUA

ALINEACIÓN AL PLAN ESTATAL DE DESARROLLO

E102T2 - DESARROLLO HUMANO Y SOCIAL - SALUD - DERECHOS HUMANOS E INCLUSIÓN SOCIAL

PROGRAMA - 2G018C1 REGULACIÓN Y NORMATIVIDAD EN MATERIA SANITARIA

DEFINICIÓN	BENEFICIARIOS			
	TIPO	TOTAL	MUJERES	HOMBRES
Población con cobertura del programa		3,580,898	1,822,217	1,758,681

Control y fomento sanitario a fin de proteger a los mujeres y hombres chihuahuenses contra riesgos sanitarios, defindos como aquellos eventos exógenos que ponen en peligro la salud o la vida humana como resultado de la exposición voluntaria y/o involuntaria, a factores biológicos, químicos o físicos presentes en el medio ambiente o en los productos o servicios que se consumen, incluyendo la publicidad de los mismos.

INDICADORES ESTRATÉGICOS

NIVEL	OBJETIVO A MEDIR	RESUMEN NARRATIVO	NOMBRE	DATOS DEL INDICADOR		META
				FÓRMULA		
FIN	Contribuir a la disminución de enfermedades gastrointestinales en la población del Estado, mediante la aplicación de actos de autoridad regulatorios y no regulatorios para la prevención y atención de los riesgos sanitarios.	Variación porcentual de tasa anual de morbilidad por enfermedades gastrointestinales en el estado de Chihuahua		$((\text{TmG}/\text{TmGt}_1) - 1) * 100$	43.53	-0.78
				$\text{TmGt}_1 = \text{Tasa anual de morbilidad por enfermedades gastrointestinales en el estado de Chihuahua en 2019}$	43.87	
PROPÓSITO	La población del estado recibe productos y servicios por parte de los establecimientos registrados, los cuales cumplen con la normatividad sanitaria	Porcentaje de productos y servicios que cumplen con la normatividad sanitaria		$(\text{NPSPPCNS}/\text{TPSBYS}) * 100$	16,567	92.04
				$\text{TPSBYS} = \text{Total de productos y servicios bajo vigilancia sanitaria}$	18,000	

**GOBIERNO DEL ESTADO DE CHIHUAHUA
PRESUPUESTO DE EGRESOS 2021
PRESUPUESTO BASADO EN RESULTADOS**



413 - SERVICIOS DE SALUD DE CHIHUAHUA

ALINEACIÓN AL PLAN ESTATAL DE DESARROLLO

E102T2 - DESARROLLO HUMANO Y SOCIAL - SALUD - DERECHOS HUMANOS E INCLUSIÓN SOCIAL

PROGRAMA - 2P025L1 PLANEACIÓN, EVALUACIÓN Y DESARROLLO INSTITUCIONAL

DEFINICIÓN	BENEFICIARIOS			
	TIPO	TOTAL	MUJERES	HOMBRES
Acciones realizadas con la finalidad de mejorar la gestión institucional que propicie que los recursos públicos sean ejercidos de acuerdo a los objetivos y metas establecidas, así como en estricto apego a las disposiciones legales aplicables y a la normatividad vigente, canalizadas hacia las unidades médicas de Servicios de Salud de Chihuahua para el beneficio de la población sin derechohabencia, incluida la afiliada al Seguro Popular.	Unidades médicas de Servicios de Salud en operación	302		

INDICADORES ESTRATÉGICOS

OBJETIVO A MEDIR		DATOS DEL INDICADOR	
NIVEL	RESUMEN NARRATIVO	NOMBRE	FÓRMULA
PROPÓSITO	Las unidades médicas de los servicios de salud reciben recursos financieros cuya ejecución ha sido eficazmente planeada, administrada y evaluada	Variación porcentual de los recursos financieros ahorrados	$((RFAI/RFAT_1)-1)*100$
		de los recursos financieros ahorrados	$RFA19 = \text{Recurso financiero ahorrado 2019 (en mdp)}$
			$RFA18 = \text{Recurso financiero ahorrado 2018 (en mdp)}$
			20
			20
			10

GOBIERNO DEL ESTADO DE CHIHUAHUA
PRESUPUESTO DE EGRESOS 2021
PRESUPUESTO BASADO EN RESULTADOS



413 - SERVICIOS DE SALUD DE CHIHUAHUA

ALINEACIÓN AL PLAN ESTATAL DE DESARROLLO

E102T2 - DESARROLLO HUMANO Y SOCIAL - SALUD - DERECHOS HUMANOS E INCLUSIÓN SOCIAL

PROGRAMA - 2K009D2 PROGRAMA DE INFRAESTRUCTURA DE SALUD

DEFINICIÓN	BENEFICIARIOS			
	TIPO	TOTAL	MUJERES	HOMBRES
<p>Programa para mejorar la infraestructura y equipamiento de unidades médicas con el fin de garantizar el acceso efectivo, oportuno y de calidad a los servicios médico-quirúrgicos, farmacéuticos y hospitalarios que satisfagan de manera integral las necesidades de salud de las personas sin discriminación.</p>	Municipios	8		

INDICADORES ESTRATÉGICOS

OBJETIVO A MEDIR	RESUMEN NARRATIVO	NOMBRE	FÓRMULA	META
<p>PROPÓSITO</p>	<p>Los municipios del estado de Chihuahua se benefician con unidades médicas suficientes para una atención médica de calidad</p>	<p>Porcentaje de municipios beneficiados en la región por obras de infraestructura en salud</p>	<p>$(MB/MT)*100$ MB = Municipios beneficiados MT = Municipios totales del estado</p>	<p>8 67</p>

**GOBIERNO DEL ESTADO DE CHIHUAHUA
PRESUPUESTO DE EGRESOS 2021
PRESUPUESTO BASADO EN RESULTADOS**



414 - INSTITUTO CHIHUAHUENSE DE SALUD

MISIÓN

Proporcionar servicios de salud integrales a la comunidad chihuahuense, con tendencia a mejorar los niveles de bienestar, promoviendo la igualdad de oportunidades, principalmente para grupos de población vulnerables, comprometidos siempre con la calidad en el servicio.

VISIÓN

Tener un sistema de atención hospitalaria de excelencia y satisfacer plenamente las necesidades de bienestar físico y mental de nuestros usuarios, con personal altamente capacitado, con rostro humano y comprometido con los chihuahuenses.

ALINEACIÓN AL PLAN ESTATAL DE DESARROLLO

E102T2 - DESARROLLO HUMANO Y SOCIAL - SALUD - DERECHOS HUMANOS E INCLUSIÓN SOCIAL

PROGRAMA - 2E021C1 ATENCIÓN MÉDICA ICHISAL

DEFINICIÓN

Conjunto de acciones que brindan servicios de atención en salud de primer y segundo nivel a la población atendida de Chihuahua con el fin de cubrir de forma satisfactoria las necesidades en salud.

BENEFICIARIOS

TIPO	TOTAL	MUJERES	HOMBRES
Población atendida de Chihuahua	419,298	327,466	91,832

INDICADORES ESTRATÉGICOS

OBJETIVO A MEDIR

NIVEL

RESUMEN NARRATIVO

Los pacientes afiliados al Instituto de Salud para el Porcentaje de días de estancia de las Unidades Médicas reciben una adecuada cobertura en primer, segundo y tercer nivel.

DATOS DEL INDICADOR

NOMBRE	FÓRMULA	META
DEUM = Días estancia de Unidades Médicas	$(DEUM/DEMIN)*100$	3.94
DEMIN = Días estancia de la media nacional		3.5

**GOBIERNO DEL ESTADO DE CHIHUAHUA
PRESUPUESTO DE EGRESOS 2021
PRESUPUESTO BASADO EN RESULTADOS**



414 - INSTITUTO CHIHUAHUENSE DE SALUD

ALINEACIÓN AL PLAN ESTATAL DE DESARROLLO

E10272 - DESARROLLO HUMANO Y SOCIAL - SALUD - DERECHOS HUMANOS E INCLUSIÓN SOCIAL

PROGRAMA - 2E196C1 SERVICIO MEDICO Y CUIDADO DE LA SALUD

DEFINICIÓN	BENEFICIARIOS			
	TIPO	TOTAL	MUJERES	HOMBRES
Ofrecer un servicio de salud que se destaque por su nivel de atención médica y se caracterice por su calidad, seguridad y calidez para los jubilados, pensionados y trabajadores al servicio de Estado aplicados al régimen del Instituto Chihuahuense de Salud.	Población atendida de Chihuahua	32,646	21,518	11,128

INDICADORES ESTRATÉGICOS

OBJETIVO A MEDIR		DATOS DEL INDICADOR	
NIVEL	RESUMEN NARRATIVO	NOMBRE	FÓRMULA
PROPÓSITO Los trabajadores de Gobierno del Estado derechohabientes del Instituto Chihuahuense de Salud cuentan con atención oportuna, eficiente y eficaz	Eficiencia hospitalaria	E10272 - DED: Días estancia disponibles	$\frac{DE}{DEDI} * 100$
		3	18,000
		0.02	META

**GOBIERNO DEL ESTADO DE CHIHUAHUA
PRESUPUESTO DE EGRESOS 2021
PRESUPUESTO BASADO EN RESULTADOS**



415 - DESARROLLO INTEGRAL DE LA FAMILIA DEL ESTADO DE CHIHUAHUA

MISIÓN

Organismo garante de la protección y restitución de los derechos de niñas, niños y adolescentes, adultos mayores en situación de abandono, personas con discapacidad y otras personas en situación de vulnerabilidad. Rector de la asistencia social a fin de garantizar los satisfactores necesarios de manera integral a través de herramientas adecuadas para lograr la sustentabilidad de las personas y familias, entendidas como nuestro espacio de paz, apoyo, formación y bienestar.

VISIÓN

Somos un organismo que contribuirá a eliminar el sentido del asistencialismo por la atención de la vulneración de los derechos de los sujetos sociales, al satisfacer primero sus necesidades básicas, formación de capacidades para lograr la autosuficiencia y autogestión de las personas, fortaleciendo en ellas su sentido de pertenencia y compromiso hacia su comunidad.

ALINEACIÓN AL PLAN ESTATAL DE DESARROLLO

E101T1 - DESARROLLO HUMANO Y SOCIAL - DESARROLLO SOCIAL - OPCIÓN PREFERENCIAL POR LAS PERSONAS EN SITUACIÓN DE POBREZA

PROGRAMA - '1S005A1 ALIMENTACIÓN Y DESARROLLO AUTOSUSTENTABLE DE LAS FAMILIAS

DEFINICIÓN

Realizar acciones a fin de que las personas en el estado de Chihuahua en situación de vulnerabilidad mejoren su calidad de vida, a través de apoyos y orientación alimentaria, desarrollo de comunidades autogestoras, aprovechando sus propios recursos y habilidades.

BENEFICIARIOS

TIPO	TOTAL	MUJERES	HOMBRES
Personas con carencia por acceso a la alimentación	193,941	98,197	95,744

INDICADORES ESTRATÉGICOS

DATOS DEL INDICADOR

NIVEL	RESUMEN NARRATIVO	NOMBRE	FÓRMULA	META
FIN	Contribuir a mejorar las condiciones inmediatas de vida de la población en situación de vulnerabilidad y pobreza mediante el acceso a una alimentación suficiente, diversa y nutritiva durante todo el año	Variación porcentual de apoyos otorgados	$((NAo_t / NAot_{t-1}) - 1) * 100$	0
PROPÓSITO	Personas en el estado de Chihuahua con carencia por acceso a la alimentación cuentan con seguridad alimentaria	Variación porcentual de los beneficiarios que recibieron apoyos	$((BA_t / BA_{t-1}) - 1) * 100$	2.81

NAo_t = Apoyos otorgados en el año t
 NAot_{t-1} = Apoyos otorgados en el año t-1
 BA_t = Beneficiarios apoyados en el año t
 BA_{t-1} = Beneficiarios apoyados en el año t-1

**GOBIERNO DEL ESTADO DE CHIHUAHUA
PRESUPUESTO DE EGRESOS 2021
PRESUPUESTO BASADO EN RESULTADOS**



415 - DESARROLLO INTEGRAL DE LA FAMILIA DEL ESTADO DE CHIHUAHUA

ALINEACIÓN AL PLAN ESTATAL DE DESARROLLO

E101T2 - DESARROLLO HUMANO Y SOCIAL - DESARROLLO SOCIAL - DERECHOS HUMANOS E INCLUSIÓN SOCIAL

PROGRAMA - 1S041A1 FORTALECIMIENTO FAMILIAR

DEFINICIÓN	BENEFICIARIOS			
	TIPO	TOTAL	MUJERES	HOMBRES
<p>Propiciar y fortalecer ámbitos positivos que permitan superar o enfrentar los efectos de la vulnerabilidad en las personas.</p> <p>Población</p>		103,970	51,985	51,985

INDICADORES ESTRATÉGICOS

OBJETIVO A MEDIR		DATOS DEL INDICADOR	
NIVEL	RESUMEN NARRATIVO	NOMBRE	FÓRMULA
FIN	Contribuir al desarrollo de los integrantes de hogares familiares en el estado de Chihuahua en el ámbito social para mejorar la calidad de vida y fortalecer el tejido social mediante estrategias para prevenir hechos y circunstancias que impidan el desarrollo de capacidades, el ejercicio de sus derechos y limitan la cohesión social.	Variación porcentual de personas formadas e informadas en tomo a la prevención de la violencia familiar	$\left(\frac{\text{PIPVFat}(\text{PIPVFpt}_1) - 1}{\text{PIPVFat}(\text{PIPVFpt}_1)} \right) * 100$ <p>PIPVFat = Personas formadas e informadas en Prevención de la Violencia Familiar atendidas durante el año t</p> <p>PIPVFpt_1 = Personas formadas e informadas en Prevención de la Violencia Familiar atendidas durante el año t-1</p>
PROPÓSITO	Los integrantes de hogares familiares previenen hechos y circunstancias que permiten el desarrollo de capacidades, beneficiaria ejercicio de sus derechos y la cohesión social.	Variación porcentual de la población beneficiaria	$\left(\frac{\text{PBPT}(\text{PBPT}_1) - 1}{\text{PBPT}(\text{PBPT}_1)} \right) * 100$ <p>PBPT = Población beneficiada por el programa durante el año t</p> <p>PBPT_1 = Población beneficiada por el programa durante el año t-1</p>

**GOBIERNO DEL ESTADO DE CHIHUAHUA
PRESUPUESTO DE EGRESOS 2021
PRESUPUESTO BASADO EN RESULTADOS**



415 - DESARROLLO INTEGRAL DE LA FAMILIA DEL ESTADO DE CHIHUAHUA

ALINEACIÓN AL PLAN ESTATAL DE DESARROLLO

E101T2 - DESARROLLO HUMANO Y SOCIAL - DESARROLLO SOCIAL - DERECHOS HUMANOS E INCLUSIÓN SOCIAL

PROGRAMA - 1S042A1 REHABILITACIÓN INTEGRAL FÍSICA Y APOYOS FUNCIONALES

DEFINICIÓN	BENEFICIARIOS			
	TIPO	TOTAL	MUJERES	HOMBRES
Personas con discapacidad motriz, auditiva o neurológica Contribuir a mejorar la calidad de vida de las personas con discapacidad motriz, auditiva o neurológica; temporal o permanente de grupos vulnerables, dando acceso a servicios de rehabilitación integral y apoyos funcionales	18,695	9,761	8,934	

INDICADORES ESTRATÉGICOS

OBJETIVO A MEDIR		DATOS DEL INDICADOR	
NIVEL	RESUMEN NARRATIVO	FÓRMULA	META
PROPÓSITO	Las personas con discapacidad motriz, auditiva o neurológica; cuentan con acceso a servicios de rehabilitación integral y/o apoyos funcionales	$\frac{(Bt/Bt_{-1})-1}{Bt_{-1}} \times 100$ Bt = Beneficiarios en el año actual Bt ₋₁ = Beneficiarios en el año anterior	9.37

**GOBIERNO DEL ESTADO DE CHIHUAHUA
PRESUPUESTO DE EGRESOS 2021
PRESUPUESTO BASADO EN RESULTADOS**



415 - DESARROLLO INTEGRAL DE LA FAMILIA DEL ESTADO DE CHIHUAHUA

ALINEACIÓN AL PLAN ESTATAL DE DESARROLLO

E101T2 - DESARROLLO HUMANO Y SOCIAL - DESARROLLO SOCIAL - DERECHOS HUMANOS E INCLUSIÓN SOCIAL

PROGRAMA - 1S045A1 GESTIÓN SOCIAL Y ATENCIÓN A LA CIUDADANÍA

DEFINICIÓN	BENEFICIARIOS			
	TIPO	TOTAL	MUJERES	HOMBRES

Realizar actividades que mejoren la calidad de vida de personas en situación vulnerable, mediante apoyos de asistencia social emergente y acciones de subsidiariedad; logrando así ayudar a la ciudadanía chihuahuense que presenta más necesidades.

Personas en el estado de Chihuahua en situación de vulnerabilidad

326,120

188,060

138,060

INDICADORES ESTRATÉGICOS

OBJETIVO A MEDIR	DATOS DEL INDICADOR		META
	RESUMEN NARRATIVO	NOMBRE	
Contribuir a mejorar la calidad de vida de las personas en situación vulnerable ante situaciones emergentes mediante apoyos de asistencia social y acciones de subsidiariedad	Variación porcentual de las personas apoyadas por el programa	NOMBRE	34.28
La personas en situación vulnerable del estado de Chihuahua mejoran su calidad de vida	Porcentaje de personas en situación vulnerable apoyadas por el programa	NOMBRE	100

326,120

242,869

326,120

326,120

326,120

326,120

326,120

326,120

326,120

326,120

326,120

326,120

326,120

326,120

326,120

**GOBIERNO DEL ESTADO DE CHIHUAHUA
PRESUPUESTO DE EGRESOS 2021
PRESUPUESTO BASADO EN RESULTADOS**



415 - DESARROLLO INTEGRAL DE LA FAMILIA DEL ESTADO DE CHIHUAHUA

ALINEACIÓN AL PLAN ESTATAL DE DESARROLLO

E101T2 - DESARROLLO HUMANO Y SOCIAL - DESARROLLO SOCIAL - DERECHOS HUMANOS E INCLUSIÓN SOCIAL

PROGRAMA - 2E092C1 ATENCIÓN INTEGRAL PARA LA PROTECCIÓN Y RESTITUCIÓN DE DERECHOS

DEFINICIÓN	BENEFICIARIOS			
	TIPO	TOTAL	MUJERES	HOMBRES

Proteger y procurar la restitución integral de los derechos que hay an sido vulnerados de las niñas, niños y adolescentes, así como personas en situación de vulnerabilidad. Mediante la determinación, coordinación y seguimiento de medidas de protección especial, así como actividades encaminadas a fomentar una cultura de atención y protección honesta, responsable y total, en beneficio de los derechos humanos de los usuarios.

Población en situación de pobreza y rezago social

33,874

16,178

17,696

INDICADORES ESTRATÉGICOS

OBJETIVO A MEDIR		DATOS DEL INDICADOR	
NIVEL	RESUMEN NARRATIVO	NOMBRE	FÓRMULA
PROPÓSITO	La población en situación de pobreza y rezago social cuentan con sus derechos restituidos	Porcentaje población en situación de pobreza y rezago social que reciben apoyos	$(PspYrsA / (PspYrsP * 100)) * 100$
		La población en situación de pobreza y rezago social Apoyados	$PspYrsA = \text{Población en situación de pobreza y rezago social Apoyados}$
		Población en situación de pobreza y rezago social Programados	$PspYrsP = \text{Población en situación de pobreza y rezago social Programados}$
			META
			100
			33,874
			33,874

**GOBIERNO DEL ESTADO DE CHIHUAHUA
PRESUPUESTO DE EGRESOS 2021
PRESUPUESTO BASADO EN RESULTADOS**



415 - DESARROLLO INTEGRAL DE LA FAMILIA DEL ESTADO DE CHIHUAHUA

ALINEACIÓN AL PLAN ESTATAL DE DESARROLLO

E101T2 - DESARROLLO HUMANO Y SOCIAL - DESARROLLO SOCIAL - DERECHOS HUMANOS E INCLUSIÓN SOCIAL

PROGRAMA - 2E093C1 ESPARCIMIENTO PARA EL DESARROLLO FAMILIAR

DEFINICIÓN	BENEFICIARIOS			
	TIPO	TOTAL	MUJERES	HOMBRES

Ofrecer ámbitos de esparcimiento accesibles para los habitantes que tengan interés en la cultura, ciencia, tecnología, deportes acuáticos y convivencia familiar promoviendo valores, diversión sana, salud y cultura en nuestras instalaciones competitivas fomentando así la integración familiar.

Habitantes que tengan interés en la cultura, ciencia, tecnología, deportes acuáticos y convivencia familiar

201,530

229,441

430,971

INDICADORES ESTRATÉGICOS

OBJETIVO A MEDIR	RESUMEN NARRATIVO	NOMBRE	DATOS DEL INDICADOR	FÓRMULA	META	
FIN	Contribuir a mejorar las condiciones inmediatas de vida de la población en situación de vulnerabilidad y pobreza mediante la oferta de espacios de esparcimiento que fortalezcan la integración familiar	Variación porcentual de productividad en los espacios de esparcimiento	PAEET = Personas que asisten a espacios de esparcimiento en el año t PAEET_1 = Personas que asisten a espacios de esparcimiento en el año t-1	$((PAEET / PAEET_1) - 1) * 100$	430,971	0
PROPÓSITO	Habitantes que tengan interés en la cultura, ciencia, tecnología, deportes acuáticos y convivencia familiar del estado de Chihuahua fortalezcan su integración familiar	Porcentaje de habitantes que fortalecen su integración familiar	PECEA = Habitantes que fortalecen su integración familiar PCSEA = Total de habitantes	$(PECEA/PCSEA) * 100$	430,971	100
					430,971	

GOBIERNO DEL ESTADO DE CHIHUAHUA
PRESUPUESTO DE EGRESOS 2021
PRESUPUESTO BASADO EN RESULTADOS



415 - DESARROLLO INTEGRAL DE LA FAMILIA DEL ESTADO DE CHIHUAHUA

ALINEACIÓN AL PLAN ESTATAL DE DESARROLLO

E101T3 - DESARROLLO HUMANO Y SOCIAL - DESARROLLO SOCIAL - AGENDA TAI: TRANSPARENCIA, COMBATE A LA CORRUPCIÓN Y A LA IMPUNIDAD

PROGRAMA - 2P036L1 GESTIÓN INSTITUCIONAL DIF

DEFINICIÓN	BENEFICIARIOS			
	TIPO	TOTAL	MUJERES	HOMBRES

Personal institucional del Desarrollo Integral de la Familia

Acciones encaminadas a mejorar la gestión institucional en el personal del Desarrollo Integral de la Familia, propiciando que los recursos públicos sean ejercidos de acuerdo a los objetivos y metas establecidas, así como en estricto apego a las disposiciones legales aplicables y a la normatividad vigente. Todo ello bajo los criterios de eficacia, eficiencia, economía, racionalidad, transparencia y honradez.

241

648

407

INDICADORES ESTRATÉGICOS

OBJETIVO A MEDIR		DATOS DEL INDICADOR			
NIVEL	RESUMEN NARRATIVO	NOMBRE	FÓRMULA	META	
FIN	Contribuir a la administración eficiente y eficaz de los recursos financieros materiales y humanos para el cumplimiento de metas y ejercicio de gasto a través del personal institucional del DIF Estatal	Variación porcentual de la calificación de transparencia	$((CTR / CTF_4) - 1) * 100$	$CTR = \text{Calificación de transparencia a inicio de año } t$ $CTF_4 = \text{Calificación de transparencia a final de año } t_4$	0
PROPÓSITO	Personal institucional del DIF Estatal incrementan la eficacia y eficiencia en el uso de los recursos financieros materiales y humanos para el cumplimiento de las metas y ejercicio del gasto	Variación porcentual de crecimiento de los beneficiarios de los programas	$((Bt/Bt_{-1}) - 1) * 100$	$Bt = \text{Beneficiarios de los programas en el año } t$ $Bt_{-1} = \text{Beneficiarios de los programas en el año } t-1$	13.57
					1,740,648
					1,532,607

**GOBIERNO DEL ESTADO DE CHIHUAHUA
PRESUPUESTO DE EGRESOS 2021
PRESUPUESTO BASADO EN RESULTADOS**



416 - INSTITUTO CHIHUAHUENSE DE LAS MUJERES

ALINEACIÓN AL PLAN ESTATAL DE DESARROLLO

E101T2 - DESARROLLO HUMANO Y SOCIAL - DESARROLLO SOCIAL - DERECHOS HUMANOS E INCLUSIÓN SOCIAL

PROGRAMA - 2E037C1 PREVENCIÓN Y ATENCIÓN DE MUJERES EN SITUACIÓN DE VIOLENCIA

DEFINICIÓN	BENEFICIARIOS			
	TIPO	TOTAL	MUJERES	HOMBRES

Mujeres atendidas 20,000 20,000 0

Operar centros de atención interdisciplinarios para mujeres en situación de violencia, así como realizar talleres, eventos educativos y campañas de prevención de la violencia para lograr una atención con perspectiva de género e interculturalidad y a su vez prevenir la violencia contra las mujeres

INDICADORES ESTRATÉGICOS

OBJETIVO A MEDIR		DATOS DEL INDICADOR		
NIVEL	RESUMEN NARRATIVO	NOMBRE	FÓRMULA	META
PROPÓSITO	Mujeres en situación de violencia que acuden a los centros de atención y solicitan los servicios del instituto son atendidas en tiempo y forma	Porcentaje de mujeres en situación de violencia atendidas	$(TMA/MP)*100$	100
			TMA = Total de mujeres atendidas MP = Mujeres programadas	20,000 20,000

**GOBIERNO DEL ESTADO DE CHIHUAHUA
PRESUPUESTO DE EGRESOS 2021
PRESUPUESTO BASADO EN RESULTADOS**



416 - INSTITUTO CHIHUAHUENSE DE LAS MUJERES

ALINEACIÓN AL PLAN ESTATAL DE DESARROLLO

E502T2 - GOBIERNO RESPONSABLE - EFICIENCIA GUBERNAMENTAL - DERECHOS HUMANOS E INCLUSIÓN SOCIAL

PROGRAMA - 2P016L2 INSTITUCIONALIZACIÓN DE LA PERSPECTIVA DE GÉNERO EN LA ADMINISTRACIÓN PÚBLICA

DEFINICIÓN	BENEFICIARIOS		
	TIPO	TOTAL	MUJERES
		16	HOMBRES

Proporcionar capacitación y acompañamiento a las dependencias gubernamentales para que incorporen la perspectiva de género en todas sus acciones para favorecer la igualdad entre mujeres y hombres.

INDICADORES ESTRATÉGICOS

OBJETIVO A MEDIR		DATOS DEL INDICADOR	
NIVEL	RESUMEN NARRATIVO	NOMBRE	FÓRMULA

PROPÓSITO	Las dependencias gubernamentales son fortalecidas por el Instituto Chihuahuense de las Mujeres para que logren implementar los procesos para la transversalidad de la perspectiva de género	Porcentaje de dependencias gubernamentales fortalecidas	(DF/DP)*100
		DF = Dependencias gubernamentales fortalecidas	16
		DP = Dependencias gubernamentales programadas	16
			META

**GOBIERNO DEL ESTADO DE CHIHUAHUA
PRESUPUESTO DE EGRESOS 2021
PRESUPUESTO BASADO EN RESULTADOS**

417 - CONSEJO ESTATAL DE POBLACION

MISIÓN	VISIÓN
<p>Promover y ejecutar acciones específicas en materia de población, a fin de que el ritmo de crecimiento, el volumen, la estructura y la distribución de la población, dentro del estado, sean acordes con el Programa Nacional de Población, los programas de población regionales y con el Plan Estatal de Desarrollo, con la finalidad de elevar la calidad de vida y a su vez éstos respondan a las necesidades de la dinámica demográfica estatal.</p>	<p>Establecer, coordinar y evaluar la aplicación de la política de población en la entidad a través de la generación y difusión de los conocimientos que hagan conciencia de las causas que originan los problemas demográficos y la importancia y trascendencia de acciones que a través de la educación en población y la información motiven cambios de actitudes libres y responsables en todos los habitantes; así como la integración de los criterios demográficos en el ámbito de la planeación pública, social y privada y se coadyuve en la administración pública al cumplimiento de sus metas.</p>

ALINEACIÓN AL PLAN ESTATAL DE DESARROLLO

E101T2 -DESARROLLO HUMANO Y SOCIAL - DESARROLLO SOCIAL - DERECHOS HUMANOS E INCLUSIÓN SOCIAL

DEFINICIÓN	BENEFICIARIOS			
	TIPO	TOTAL	MUJERES	HOMBRES
<p>Favorecer la incorporación de la perspectiva migratoria y de atención de las necesidades de desarrollo integral de las personas migrantes, a través de asesorías en materia jurídica, salud, alimentación, de identidad, repatriación y trasladados, apoyos económicos y en especie, que contribuyan a mejorar su calidad de vida y el ejercicio de sus derechos</p>	Personas migrantes	21,000	4,000	17,000

INDICADORES ESTRATÉGICOS								
OBJETIVO A MEDIR	RESUMEN NARRATIVO	NOMBRE	DATOS DEL INDICADOR					
NIVEL		FÓRMULA	META					
PROPÓSITO	Las personas migrantes cuentan con atención integral para el ejercicio de sus derechos y reducen sus condiciones de vulnerabilidad	Variación porcentual de población beneficiada en materia migratoria	$\left(\frac{\text{PBMMt}}{\text{PBMMt}_{-1}} - 1 \right) * 100$	<table style="width: 100%; border-collapse: collapse;"> <tr> <td style="width: 50%; text-align: right;">21,000</td> <td style="width: 50%; text-align: left;">Población beneficiada en materia migratoria en el año actual</td> </tr> <tr> <td style="width: 50%; text-align: right;">20,000</td> <td style="width: 50%; text-align: left;">Población beneficiada en materia migratoria en el año anterior</td> </tr> </table>	21,000	Población beneficiada en materia migratoria en el año actual	20,000	Población beneficiada en materia migratoria en el año anterior
21,000	Población beneficiada en materia migratoria en el año actual							
20,000	Población beneficiada en materia migratoria en el año anterior							

**GOBIERNO DEL ESTADO DE CHIHUAHUA
PRESUPUESTO DE EGRESOS 2021
PRESUPUESTO BASADO EN RESULTADOS**



417 - CONSEJO ESTATAL DE POBLACION

ALINEACIÓN AL PLAN ESTATAL DE DESARROLLO

E10T1 - DESARROLLO HUMANO Y SOCIAL - DESARROLLO SOCIAL - OPCIÓN PREFERENCIAL POR LAS PERSONAS EN SITUACIÓN DE POBREZA

PROGRAMA - 2E016C1 REGISTRO Y CONTROL ESTADÍSTICO DE LA POBLACIÓN

DEFINICIÓN	BENEFICIARIOS			
	TIPO	TOTAL	MUJERES	HOMBRES
		35,680	17,840	17,840

Promover y ejecutar las acciones específicas en materia de población, a fin de que el ritmo de crecimiento y distribución de la población dentro del estado, sean acordes con los programas de población regional y nacional, y con los programas de desarrollo socioeconómico y que estos últimos respondan a las necesidades de la dinámica demográfica.

INDICADORES ESTRATÉGICOS

OBJETIVO A MEDIR		DATOS DEL INDICADOR	
NIVEL	RESUMEN NARRATIVO	NOMBRE	FÓRMULA

<p>PROPÓSITO</p>	<p>La población del Estado de Chihuahua atendida cuenta con información para el ejercicio libre de derechos y para la toma de decisiones de relevancia demográfica.</p>	<p>Variación porcentual de personas atendidas en materia sociodemográfica</p>	<p>Personas atendidas por el COESPO en el año actual</p> <p>Personas atendidas por el COESPO en el año anterior</p>
		<p>$((\text{PACT}_1/\text{PACT}_0) - 1) * 100$</p>	<p>35,680</p> <p>35,520</p>
			<p>0.45</p>

GOBIERNO DEL ESTADO DE CHIHUAHUA
PRESUPUESTO DE EGRESOS 2021
PRESUPUESTO BASADO EN RESULTADOS

418 - UNIVERSIDAD AUTONOMA DE CHIHUAHUA

MISIÓN

Somos una Institución de Educación Superior Pública y socialmente responsable que tiene el compromiso de coadyuvar con el desarrollo sustentable social y económico de la entidad, así como preservar, conservar y fomentar las diversas manifestaciones de la cultura, a favor de una mejor calidad de vida de los mexicanos y en particular, de los chihuahuenses.

Hacemos nuestra la tarea de formar personas íntegras, con valores universales y capaces de dar respuestas pertinentes y creativas ante un mundo en constante cambio, así como generar, aplicar, difundir, transferir conocimientos y desarrollar tecnologías, mediante una planta académica de alto nivel y programas universitarios de reconocida calidad, cuya aplicación sea útil para la sociedad y a ella misma.

VISIÓN

En el año 2021, la Universidad Autónoma de Chihuahua:

- I. Es una Institución de Educación Superior, abierta, incluyente, proactiva, bilingüe, multicultural y con perspectiva global, que promueve entre sus integrantes el desarrollo humano a través del cuidado de la salud, la equidad y el disfrute de la ciencia, la tecnología, la cultura y la creación artística y con un alto grado de compromiso y responsabilidad social...
- II. Desarrolla una intensa colaboración multi e interdisciplinaria entre campus, dependencias de educación superior y cuerpos académicos, que coadyuva a articular y potenciar sus capacidades para el cumplimiento de sus funciones....
- III. Constituye un centro de referencia mundial por:
 - a) La formación integral de profesionales, científicos, tecnólogos, humanistas, artistas y líderes, socialmente responsables y con sólidas competencias ...
 - b) Su campus virtual en el cual se ofertan programas de licenciatura, posgrado y de actualización y capacitación...
 - c) Sus contribuciones oportunas y relevantes al diseño, implementación y evaluación de políticas públicas, a la solución de problemáticas...
 - d) Su participación en proyectos líderes de alcance internacional en la generación y aplicación de tecnología;
 - e) Sus esquemas efectivos de vinculación con los sectores público, social y empresarial del Estado, y
 - f) Su Agenda de Responsabilidad Social Universitaria....
- IV. Cuenta con una oferta de programas de licenciatura y posgrado reconocida por su buena calidad a través de los esquemas y procedimientos vigentes de evaluación y acreditación.....
- V. Participa activamente en alianzas y redes de colaboración y movilidad académica con instituciones de educación superior y centros de investigación nacionales y extranjeros....
- VI. Posee una planta de profesores suficiente y altamente competente y competitiva para el cumplimiento de sus funciones. Los profesores de tiempo completo cuentan con estudios de posgrado, la mayoría con el grado de doctor... Los profesores de tiempo parcial son profesionistas reconocidos en su campo de actividad para enriquecer con la práctica profesional, la formación de los estudiantes y se mantienen actualizados ...
- VII. Cuenta con una oferta de educación continua amplia, diversificada, pertinente, de calidad para la actualización y capacitación de profesionales en activo y para la educación de adultos....
- VIII. Cuenta con programas de extensión y difusión de la cultura, con un fuerte vínculo social que contribuye a fortalecer la identidad estatal y nacional y a mejorar la calidad de vida de la población.....
- IX. Posee esquemas efectivos de participación social que coadyuvan a fortalecer continuamente los esquemas de vinculación...
- X. Posee un sistema de gestión para la mejora continua y el aseguramiento de la calidad para todas las funciones sustantivas y adjetivas y para la transparencia y rendición oportuna de cuentas a la sociedad.

**GOBIERNO DEL ESTADO DE CHIHUAHUA
PRESUPUESTO DE EGRESOS 2021
PRESUPUESTO BASADO EN RESULTADOS**



418 - UNIVERSIDAD AUTONOMA DE CHIHUAHUA

ALINEACIÓN AL PLAN ESTATAL DE DESARROLLO

E103T2 - DESARROLLO HUMANO Y SOCIAL - EDUCACIÓN - DERECHOS HUMANOS E INCLUSIÓN SOCIAL

PROGRAMA - 2E051C1 VINCULACIÓN Y SERVICIOS EDUCATIVOS

DEFINICIÓN	BENEFICIARIOS			
	TIPO	TOTAL	MUJERES	HOMBRES
Disposición permanente y oportuna de los recursos humanos, materiales y financieros para beneficiar a las alumnas y alumnos usuarios de trámites y servicios educativos a fin de que realicen sus gestiones de manera rápida y eficaz, cumpliendo con el control interno y rendición de cuentas bajo los principios de eficacia, eficiencia, calidad y economía.	Alumnas y alumnos	28,969	15,758	13,211

INDICADORES ESTRATÉGICOS			
OBJETIVO A MEDIR	NOMBRE	FÓRMULA	META
Alumnas y alumnos formados de manera integral, socialmente responsables y con sólidas competencias se incorporan en los escenarios laborales para desarrollarse en un entorno global	Porcentaje de egresados incorporados en el sector laboral	$(TEISL / TEE) * 100$	43.06
		TEISL = Total de egresados encuestados incorporados en el sector laboral	1,571
		TEE = Total de Egresados Encuestados	3,648

**GOBIERNO DEL ESTADO DE CHIHUAHUA
PRESUPUESTO DE EGRESOS 2021
PRESUPUESTO BASADO EN RESULTADOS**



418 - UNIVERSIDAD AUTONOMA DE CHIHUAHUA

ALINEACIÓN AL PLAN ESTATAL DE DESARROLLO

E103T2 - DESARROLLO HUMANO Y SOCIAL - EDUCACIÓN - DERECHOS HUMANOS E INCLUSIÓN SOCIAL

PROGRAMA - 2E068C1 COBERTURA EN EDUCACIÓN SUPERIOR LICENCIATURA

DEFINICIÓN	BENEFICIARIOS			
	TIPO	TOTAL	MUJERES	HOMBRES
Alumnas y alumnos	10,149	5,263	4,886	

Se orienta a las acciones y proyectos de regulación, desarrollo, promoción y prestación de servicios educativos que otorguen mayores oportunidades de acceso a la educación superior a nivel superior universitario o profesional asociado, licenciatura y universitaria para las y los alumnos.

INDICADORES ESTRATÉGICOS

OBJETIVO A MEDIR		DATOS DEL INDICADOR	
NIVEL	RESUMEN NARRATIVO	NOMBRE	FÓRMULA
PROPÓSITO	Alumnas y alumnos acceden con igualdad de oportunidades a los servicios de educación superior ofrecidos	Porcentaje de absorción de la matrícula egresada de media superior estatal que ingresa a nivel superior en la Universidad Autónoma de Chihuahua (UACH)	$(AC / MEMS_ECH) * 100$
			AC = Número de alumnas y alumnos aceptados en el servicio de educación superior en la Universidad Autónoma de Chihuahua (UACH) MEMS_ECH = Matrícula egresada de media superior en el estado de Chihuahua
			10,149
			24.33
			41,718

**GOBIERNO DEL ESTADO DE CHIHUAHUA
PRESUPUESTO DE EGRESOS 2021
PRESUPUESTO BASADO EN RESULTADOS**



418 - UNIVERSIDAD AUTONOMA DE CHIHUAHUA

ALINEACIÓN AL PLAN ESTATAL DE DESARROLLO

E103T2 - DESARROLLO HUMANO Y SOCIAL - EDUCACIÓN - DERECHOS HUMANOS E INCLUSIÓN SOCIAL

PROGRAMA - 2E072C1 DOCENCIA EN EDUCACIÓN SUPERIOR LICENCIATURA

DEFINICIÓN	BENEFICIARIOS			
	TIPO	TOTAL	MUJERES	HOMBRES

Alumnas y alumnos

Se orienta a las acciones y proyectos que permiten la correcta prestación y regulación de los servicios para educación superior en licenciatura, que aporten mayor calidad a la educación que se brinda en nivel superior universitario o profesional asociado, licenciatura y universitaria

27,375

14,938

12,437

INDICADORES ESTRATÉGICOS

OBJETIVO A MEDIR		DATOS DEL INDICADOR	
NIVEL	RESUMEN NARRATIVO	NOMBRE	FÓRMULA

86.57

3,158

3,648

PROPÓSITO Alumnas y alumnos concluyen su educación superior en programas educativos de calidad, formados de manera integral y con sentido humanista

Porcentaje de las y los egresados de programas educativos reconocidos por su buena calidad

(AE_PEBEC/ AET) *100

AE_PEBEC = Total de alumnas y alumnos egresados de programas educativos reconocidos por su buena calidad

AET = Total de alumnas y alumnos egresados

**GOBIERNO DEL ESTADO DE CHIHUAHUA
PRESUPUESTO DE EGRESOS 2021
PRESUPUESTO BASADO EN RESULTADOS**



418 - UNIVERSIDAD AUTONOMA DE CHIHUAHUA

ALINEACIÓN AL PLAN ESTATAL DE DESARROLLO

E103T2 - DESARROLLO HUMANO Y SOCIAL - EDUCACIÓN - DERECHOS HUMANOS E INCLUSIÓN SOCIAL

PROGRAMA - 2E073C1 DOCENCIA EN EDUCACIÓN SUPERIOR POSGRADO

DEFINICIÓN	BENEFICIARIOS			
	TIPO	TOTAL	MUJERES	HOMBRES
Alumnos y alumnas		1,594	774	820

El programa de docencia se orienta exclusivamente al posgrado; lo que significa que forma investigadores especializados en temáticas socio ambientales, de sustentabilidad, humanísticas, tecnológicas de información (TICS) que son entregados a la sociedad permitiendo la mejora continua en la educación, calidad de vida y una sociedad más comprometida con la cultura, ambiente y compromiso social. Lo anterior permite la operación de un laboratorio de ideas en apoyo a la confección de políticas públicas

INDICADORES ESTRATÉGICOS

OBJETIVO A MEDIR		DATOS DEL INDICADOR	
NIVEL	RESUMEN NARRATIVO	NOMBRE	FÓRMULA
PROFÓSITO	Las alumnas y los alumnos cuentan con una formación de alto nivel desarrollándose como profesionistas científicos, tecnológicos y líderes socialmente responsables; capaces de solucionar, crear, innovar y eficientar el uso sustentable de recursos	Porcentaje de profesionistas a nivel del estado atendidos por la Universidad Autónoma de Chihuahua (UACH)	$(TPP_UACH/TPP_ECH)*100$
		Porcentaje de profesionistas a nivel del estado de Chihuahua	$TPP_UACH = \text{Total de profesionistas a nivel posgrado atendidos en la Universidad Autónoma de Chihuahua (UACH)}$ $TPP_ECH = \text{Total de profesionistas a nivel posgrado del estado de Chihuahua}$
			1,616
			20.48

**GOBIERNO DEL ESTADO DE CHIHUAHUA
PRESUPUESTO DE EGRESOS 2021
PRESUPUESTO BASADO EN RESULTADOS**



418 - UNIVERSIDAD AUTONOMA DE CHIHUAHUA

ALINEACIÓN AL PLAN ESTATAL DE DESARROLLO

E103T2 - DESARROLLO HUMANO Y SOCIAL - EDUCACIÓN - DERECHOS HUMANOS E INCLUSIÓN SOCIAL

PROGRAMA - 2E142C1 FORTALECIMIENTO DE LA GESTIÓN EDUCATIVA, INCLUYENTE E INNOVADORA

DEFINICIÓN	BENEFICIARIOS			
	TIPO	TOTAL	MUJERES	HOMBRES

Alumnas y alumnos

Se orienta a la correcta prestación de servicios educativos de nivel superior con el objetivo del aseguramiento de la calidad de las funciones sustantivas y adjetivas de la institución mediante una gestión holística, innovadora, incluyente, eficiente y oportuna de los recursos intelectuales, académicos, financieros y patrimoniales con el objetivo de ser una institución pertinente, socialmente responsable y con alto sentido de pertenencia que satisfaga las necesidades de la comunidad universitaria.

28,969

15,758

13,211

INDICADORES ESTRATÉGICOS

OBJETIVO A MEDIR		DATOS DEL INDICADOR	
NIVEL	RESUMEN NARRATIVO	NOMBRE	FÓRMULA
PROPÓSITO	Alumnas y alumnos satisfechos con la calidad de la gestión de los servicios educativos de la institución	Porcentaje de alumnas y alumnos satisfechos con la calidad de la gestión educativa de la institución	$(ASAG/ME)*100$ <p>ASAG = Alumnas y alumnos satisfechos con la administración y gestión de la institución ME = Matrícula encuestada</p>
			META
			1,170
			78
			1,500

**GOBIERNO DEL ESTADO DE CHIHUAHUA
PRESUPUESTO DE EGRESOS 2021
PRESUPUESTO BASADO EN RESULTADOS**



418 - UNIVERSIDAD AUTONOMA DE CHIHUAHUA

ALINEACIÓN AL PLAN ESTATAL DE DESARROLLO

E103T2 - DESARROLLO HUMANO Y SOCIAL - EDUCACIÓN - DERECHOS HUMANOS E INCLUSIÓN SOCIAL

PROGRAMA - 2K017D2 INFRAESTRUCTURA EDUCATIVA SUPERIOR

DEFINICIÓN	BENEFICIARIOS			
	TIPO	TOTAL	MUJERES	HOMBRES

Construcción, equipamiento, conservación y rehabilitación de infraestructura física de planteles escolares del nivel de educación superior según las necesidades de cada plantel. Aplica para todas las escuelas públicas y tiene por objeto ampliar, mejorar y mantener en buen estado físico la infraestructura, así como optimizar el funcionamiento de la misma, que permita mantener instalaciones dignas.

Alumnas y alumnos de la Universidad Autónoma de Chihuahua

TOTAL 2,523

MUJERES 989

HOMBRES 1,534

INDICADORES ESTRATÉGICOS

OBJETIVO A MEDIR		DATOS DEL INDICADOR	
NIVEL	RESUMEN NARRATIVO	NOMBRE	FÓRMULA
PROPÓSITO	Alumnas y alumnos de la Universidad Autónoma de Chihuahua cuentan con espacios educativos adecuados y suficientes	Porcentaje de alumnos y alumnas beneficiados con construcción de infraestructura educativa	$(AB/MRC) * 100$
		AB = Alumnas y alumnas beneficiados con espacios educativos construidos	2,337
		MRC = Matrícula con requerimiento de construcción	2,337
			META 100

**GOBIERNO DEL ESTADO DE CHIHUAHUA
PRESUPUESTO DE EGRESOS 2021
PRESUPUESTO BASADO EN RESULTADOS**



419 - UNIVERSIDAD AUTONOMA DE CD. JUAREZ

MISIÓN	VISIÓN
<p>La Universidad Autónoma de Ciudad Juárez es una institución pública, autónoma, con la misión de crear, conservar y transmitir el conocimiento; encarnar, inculcar y promover valores que reconocen: la identidad y diversidad cultural del país; la convivencia igualitaria entre hombres y mujeres; la libre difusión de las ideas; la adopción de hábitos y prácticas saludables; la participación cívica, solidaria e informada, con el propósito de formar profesionales competitivos a nivel internacional a través de programas educativos de calidad; investigación científica pertinente al entorno regional; cuerpos académicos consolidados; infraestructura que facilite el acceso al conocimiento y el aprendizaje autodirigido; programas permanentes de difusión cultural y una organización certificada, socialmente responsable, incluyente, sustentable y libre de violencia.</p>	<p>En el año 2018 la Universidad Autónoma de Ciudad Juárez es una institución altamente eficiente en la formación de ciudadanos y ciudadanas con elevado compromiso social y alta competitividad profesional; brinda amplias oportunidades de acceso y permanencia en la educación superior, es un referente para la generación y difusión del conocimiento en el norte de México; contribuye a la diversificación de las actividades económicas promoviendo la aplicación de los resultados de la investigación científica y tecnológica en las empresas locales; y mejora la calidad de vida de la región Paso del Norte mediante una agenda permanente de actividades recreativas, culturales y deportivas en las que se inculcan y promueven los valores institucionales.</p>

ALINEACIÓN AL PLAN ESTATAL DE DESARROLLO

E103T2 - DESARROLLO HUMANO Y SOCIAL - EDUCACIÓN - DERECHOS HUMANOS E INCLUSIÓN SOCIAL

PROGRAMA - 2E140C1 VINCULACIÓN, EXTENSIÓN Y SERVICIOS ACADÉMICOS EN EDUCACIÓN MEDIA SUPERIOR Y SUPERIOR				
DEFINICIÓN	BENEFICIARIOS			
	TIPO	TOTAL	MUJERES	HOMBRES
<p>Fortalecer los esquemas de vinculación de los egresados de educación superior con el sector educativo, social y productivo que incidan en el bienestar social, el crecimiento económico y la transferencia de conocimientos científicos tecnológicos con un alto grado de responsabilidad social, mediante la disposición transparente y oportuna de los recursos. Así como la difusión y divulgación del arte, la cultura y la ciencia en conjunto con la promoción del deporte para el fortalecimiento de la formación integral de manera incluyente y con sentido humanista que aporten soluciones innovadoras al entorno.</p>	Alumnos y alumnas	31,205	16,393	14,812

INDICADORES ESTRATÉGICOS			
OBJETIVO A MEDIR		DATOS DEL INDICADOR	
NIVEL	RESUMEN NARRATIVO	NOMBRE	FÓRMULA
PROPÓSITO	Las y los alumnos se insertan en los escenarios laborales al ser formados de manera integral, socialmente responsables y con sólidas competencias para el desarrollo de las exigencias del entorno global.	Porcentaje de egresados en el sector productivo	$\frac{\text{Egresados en el Sector Productivo}}{\text{Total de egresados}} \times 100$
			ESP = Egresados en el Sector Productivo ESE = Total de egresados 982 3,275 29.98

**GOBIERNO DEL ESTADO DE CHIHUAHUA
PRESUPUESTO DE EGRESOS 2021
PRESUPUESTO BASADO EN RESULTADOS**



419 - UNIVERSIDAD AUTONOMA DE CD. JUAREZ

ALINEACIÓN AL PLAN ESTATAL DE DESARROLLO

E103T2 - DESARROLLO HUMANO Y SOCIAL - EDUCACIÓN - DERECHOS HUMANOS E INCLUSIÓN SOCIAL

PROGRAMA - 2E141C1 CALIDAD DE LOS SERVICIOS DE EDUCACIÓN SUPERIOR (COBERTURA Y DOCENCIA)

DEFINICIÓN	BENEFICIARIOS			
	TIPO	TOTAL	MUJERES	HOMBRES

Alumnos y alumnas

Asegurar la cobertura y calidad de los servicios de educación superior a través de la implementación de acciones y proyectos que permitan la correcta prestación, regulación y evaluación mediante la formación integral de los estudiantes con criterios de la mejora continua, que contribuyen al desarrollo de ambientes escolares propicios orientados a la inclusión, equidad y perspectiva de género que generan armonía social permitiendo con ello elevar el logro educativo.

30,374

16,094

14,280

INDICADORES ESTRATÉGICOS

OBJETIVO A MEDIR		DATOS DEL INDICADOR	
NIVEL	RESUMEN NARRATIVO	NOMBRE	FÓRMULA
PROPÓSITO	Las y los alumnos de educación media superior cuentan con acceso a los servicios de educación superior, permanecen y concluyen satisfactoriamente	Porcentaje de alumnos aceptados en educación superior	$(AAC / ASP) * 100$
		AAC = Alumnos aceptados en educación superior	$AAC = \frac{AAC}{ASP} * 100$
		ASP = Aspirantes a educación superior	$ASP = \frac{ASP}{ASP} * 100$
		8,017	8,017
		12,695	12,695
			63.15
			META

**GOBIERNO DEL ESTADO DE CHIHUAHUA
PRESUPUESTO DE EGRESOS 2021
PRESUPUESTO BASADO EN RESULTADOS**



419 - UNIVERSIDAD AUTONOMA DE CD. JUAREZ

ALINEACIÓN AL PLAN ESTATAL DE DESARROLLO

E103T2 - DESARROLLO HUMANO Y SOCIAL - EDUCACIÓN - DERECHOS HUMANOS E INCLUSIÓN SOCIAL

PROGRAMA - 2K017D2 INFRAESTRUCTURA EDUCATIVA SUPERIOR

DEFINICIÓN	BENEFICIARIOS			
	TIPO	TOTAL	MUJERES	HOMBRES

Construcción, equipamiento, conservación y rehabilitación de infraestructura física de planteles escolares del nivel de educación superior según las necesidades de cada plantel. Aplica para todas las escuelas públicas y tiene por objeto ampliar, mejorar y mantener en buen estado físico la infraestructura, así como optimizar el funcionamiento de la misma, que permita mantener instalaciones dignas.

Alumnas y alumnos

3,179

1,524

1,655

INDICADORES ESTRATÉGICOS

OBJETIVO A MEDIR		DATOS DEL INDICADOR	
NIVEL	RESUMEN NARRATIVO	NOMBRE	FÓRMULA
PROPÓSITO	Las y los alumnos de educación superior cuentan con espacios educativos adecuados y suficientes	Porcentaje de alumnos de Educación Superior beneficiados con la construcción de infraestructura educativa	$(AB/MT)*100$ AB = Alumnos beneficiados MT = Matrícula total
			3,179 29,403
			10.81

GOBIERNO DEL ESTADO DE CHIHUAHUA
PRESUPUESTO DE EGRESOS 2021
PRESUPUESTO BASADO EN RESULTADOS



420 - PROMOTORA PARA EL DESARROLLO ECONOMICO DE CHIHUAHUA

MISIÓN

Generar las condiciones de infraestructura para el establecimiento de proyectos de inversión y crecimiento de empresas establecidas, para contribuir al desarrollo económico del estado de acuerdo a las vocaciones productivas de las distintas regiones.

VISIÓN

Ser un Organismo líder en el desarrollo y administración de infraestructura vinculada a la competitividad empresarial, que participe en la consolidación del estado como líder del desarrollo económico del país.

ALINEACIÓN AL PLAN ESTATAL DE DESARROLLO

E203T2 - ECONOMÍA, INNOVACIÓN, DESARROLLO SUSTENTABLE Y EQUILIBRIO REGIONAL - INDUSTRIA - DERECHOS HUMANOS E INCLUSIÓN SOCIAL

PROGRAMA - 2F008C2 FOMENTO INDUSTRIAL

DEFINICIÓN

Proporcionar servicios básicos para el funcionamiento de las empresas establecidas en los parques industriales de Promotora de la Industria Chihuahuense, con el fin de fortalecer y apoyar el desarrollo industrial del estado.

BENEFICIARIOS

TIPO	TOTAL	MUJERES	HOMBRES
Empresas establecidas en los parques industriales	364		

INDICADORES ESTRATÉGICOS

OBJETIVO A MEDIR

RESUMEN NARRATIVO

PROPÓSITO Las empresas establecidas en los parques industriales cuentan con espacios adecuados para la industria avanzada usuarios de los parques industriales

NOMBRE

Porcentaje del nivel de satisfacción de los usuarios de los parques industriales

DATOS DEL INDICADOR

FÓRMULA

$(EB/EC)*100$

EB = Encuestas calificadas como bueno
 EC = Encuestas contestadas

META

60
 100

**GOBIERNO DEL ESTADO DE CHIHUAHUA
PRESUPUESTO DE EGRESOS 2021
PRESUPUESTO BASADO EN RESULTADOS**



421 - PENSIONES CIVILES DEL ESTADO DE CHIHUAHUA

MISIÓN

Ser una institución que proporciona seguridad social a las y los derechohabientes, a través de servicio con calidad, ética y humanismo, para incidir en mejorar su calidad de vida.

VISIÓN

Ser una institución con prestigio y reconocimiento por la calidad en la seguridad social que proporciona a sus derechohabientes a través de tecnología de vanguardia con transparencia y equilibrio con el entorno.

ALINEACIÓN AL PLAN ESTATAL DE DESARROLLO

E102T2 - DESARROLLO HUMANO Y SOCIAL - SALUD - DERECHOS HUMANOS E INCLUSIÓN SOCIAL

PROGRAMA - 2E197C1 SERVICIO MEDICO DE PENSIONES CIVILES DEL ESTADO

DEFINICIÓN

Ofrecer un servicio de salud, a los jubilados, pensionados y trabajadores al servicio del Estado, afiliados a las instituciones encomendadas para otorgar estos servicios, que se destaque por su nivel de atención médica y humana y se caracterice por su calidad, seguridad y calidez.

BENEFICIARIOS

TIPO	TOTAL	MUJERES	HOMBRES
Las y los derechohabientes de Pensiones Civiles del Estado	87,606	52,564	35,042

INDICADORES ESTRATÉGICOS

OBJETIVO A MEDIR

RESUMEN NARRATIVO

PROÓSITO Las y los afiliados de Pensiones Civiles del Estado reciben las acciones de salud según el rango de edad al que pertenecen las acciones de salud que recibieron acciones preventivas

NOMBRE

Porcentaje de las y los derechohabientes que recibieron acciones preventivas

FÓRMULA

$(TDR/TAP/TDH) * 100$

TDR = Total de derechohabientes que recibieron todas las acciones preventivas
TAP = Total de derechohabientes
TDH = Total de derechohabientes

META

342.44

**GOBIERNO DEL ESTADO DE CHIHUAHUA
PRESUPUESTO DE EGRESOS 2021
PRESUPUESTO BASADO EN RESULTADOS**



421 - PENSIONES CIVILES DEL ESTADO DE CHIHUAHUA

ALINEACIÓN AL PLAN ESTATAL DE DESARROLLO

E502T2 - GOBIERNO RESPONSABLE - EFICIENCIA GUBERNAMENTAL - DERECHOS HUMANOS E INCLUSIÓN SOCIAL

PROGRAMA - 5J001L3 PRESTACIONES SOCIOECONÓMICAS A JUBILADOS, PENSIONADOS Y TRABAJADORES AL SERVICIO DEL ESTADO

DEFINICIÓN	BENEFICIARIOS			
	TIPO	TOTAL	MUJERES	HOMBRES

Prestaciones socioeconómicas otorgadas con equidad, justicia y oportunidad, en estricto apego a las disposiciones legales aplicables, para los jubilados, pensionados y trabajadores al servicio del estado, de los entes públicos afiliados a las instituciones encomendadas para otorgar estos servicios, garantizando su derecho a una vida digna.

Las y los afiliados de Pensiones Civiles del Estado

102,484

61,490

40,994

INDICADORES ESTRATÉGICOS

OBJETIVO A MEDIR		DATOS DEL INDICADOR	
NIVEL	RESUMEN NARRATIVO	NOMBRE	FÓRMULA

PROPÓSITO	Las y los afiliados de Pensiones Civiles del Estado reciben prestaciones económicas con oportunidad	Variación porcentual del recurso recibido por las y los afiliados por prestaciones económicas en relación a las recibidas año inmediato anterior	$((TPEOt/TPEOt_{-1})-1)*100$
			TPEOt = Monto total en dinero para otorgar las prestaciones económicas del periodo del año actual
			TPEOt ₋₁ = Monto total en dinero para otorgar las prestaciones económicas el mismo periodo del año inmediato anterior
			709,674,540
			709,674,540
			0
			META

**GOBIERNO DEL ESTADO DE CHIHUAHUA
PRESUPUESTO DE EGRESOS 2021
PRESUPUESTO BASADO EN RESULTADOS**

422 - JUNTA CENTRAL DE AGUA Y SANEAMIENTO

MISIÓN
Proveer con calidad, eficiencia y eficacia los servicios de agua potable y saneamiento para el bienestar, incrementando la calidad de vida y el cuidado del entorno ecológico de los habitantes del estado, a través del perfeccionamiento total de nuestro personal, en apego al marco legal aplicable.

VISIÓN
Garantizar el suministro de agua potable y el saneamiento a las generaciones actuales y futuras del estado. Satisfacer las necesidades de nuestros clientes y que los indicadores de gestión coloquen a este organismo como líder en el país.

ALINEACIÓN AL PLAN ESTATAL DE DESARROLLO
E302T2 - INFRAESTRUCTURA, DESARROLLO URBANO Y MEDIO AMBIENTE - AGUA Y SANEAMIENTO - DERECHOS HUMANOS E INCLUSIÓN SOCIAL

PROGRAMA - 2K007D2 PROGRAMA ESTATAL DE INFRAESTRUCTURA HIDRÁULICA

DEFINICIÓN	BENEFICIARIOS			
	TIPO	TOTAL	MUJERES	HOMBRES
Programa estatal para el desarrollo de los sistemas de agua potable, alcantarillado y saneamiento de centros de población del estado, mediante acciones de construcción, ampliación, rehabilitación y mejoramiento de la infraestructura hidráulica, incluyendo drenaje pluvial así como los estudios y proyectos necesarios para el desarrollo de acciones; con el fin de suministrar y tratar agua de diversos usos.	Población	233,109	118,886	114,223

INDICADORES ESTRATÉGICOS

OBJETIVO A MEDIR		DATOS DEL INDICADOR	
NIVEL	RESUMEN NARRATIVO	NOMBRE	FÓRMULA
FIN	Contribuir a mejorar la cobertura en el Estado en los servicios de agua potable, alcantarillado y saneamiento mediante la realización de obras de infraestructura hidráulica	Porcentaje de cobertura de población que cuenta con agua potable, alcantarillado y saneamiento	$(PAAPALCSAN/PAN)*100$ PAAPALCSAN = Población actual que cuenta con agua potable, alcantarillado y saneamiento PAN = Población alcanzada que cuenta con agua potable, alcantarillado y saneamiento
			META
			100

**GOBIERNO DEL ESTADO DE CHIHUAHUA
PRESUPUESTO DE EGRESOS 2021
PRESUPUESTO BASADO EN RESULTADOS**



422 - JUNTA CENTRAL DE AGUA Y SANEAMIENTO

ALINEACIÓN AL PLAN ESTATAL DE DESARROLLO

E302T1 - INFRAESTRUCTURA, DESARROLLO URBANO Y MEDIO AMBIENTE - AGUA Y SANEAMIENTO - OPCIÓN PREFERENCIAL POR LAS PERSONAS EN SITUACIÓN DE POBREZA

PROGRAMA - 2K020D2 AGUA POTABLE, DRENAJE Y TRATAMIENTO

DEFINICIÓN	BENEFICIARIOS			
	TIPO	TOTAL	MUJERES	HOMBRES
Población del estado		147,662	75,308	72,354

Programa estatal para el desarrollo de los sistemas de agua potable, drenaje y tratamiento en centros de población del estado, mediante acciones de construcción, ampliación, rehabilitación y mejoramiento de la infraestructura hidráulica, así como los estudios y proyectos necesarios para el desarrollo de las acciones; con el fin de suministrar y tratar agua de diversos usos.

INDICADORES ESTRATÉGICOS

OBJETIVO A MEDIR		DATOS DEL INDICADOR	
NIVEL	RESUMEN NARRATIVO	NOMBRE	FÓRMULA

PROPÓSITO	Los hombres y mujeres habitantes de Chihuahua acceden a los servicios de agua potable, alcantarillado y agua residual tratada	Incremento de los beneficiados en los servicios de agua potable, alcantarillado y tratamiento	$(PAAP/PP)*100$	PAAP = Habitantes beneficiados por las acciones de mejoramiento en el servicio formal de agua potable, alcantarillado y tratamiento en el año PP = Total de habitantes a beneficiar que actualmente cuentan con el servicio de agua potable, alcantarillado y tratamiento	147,662	147,662	100	META
-----------	---	---	-----------------	--	---------	---------	-----	------

**GOBIERNO DEL ESTADO DE CHIHUAHUA
PRESUPUESTO DE EGRESOS 2021
PRESUPUESTO BASADO EN RESULTADOS**

425 - INSTITUTO CHIHUAHUENSE DEL DEPORTE Y CULTURA FISICA

MISIÓN
 Crear, desarrollar e implementar políticas públicas y acciones que fomenten la incorporación masiva de la población a actividades físicas, recreativas y deportivas, que fortalezcan el desarrollo humano y social y mejoren el nivel de bienestar, así como la promoción de igualdad de oportunidades para lograr la participación y excelencia en el deporte.

VISIÓN
 Lograr que Chihuahua sea reconocida como una entidad con un alto nivel de cultura física en donde se practique la actividad física, la recreación y el deporte, a través de programas permanentes y sistemáticos que apoyen la formación de chihuahuenses más sanos y competentes, con un amplio potencial de trabajo en equipo que se refleje en un mayor desarrollo humano y social, que estimule un mejoramiento de las condiciones de vida de la población y genere deportistas de excelencia.

ALINEACIÓN AL PLAN ESTATAL DE DESARROLLO

E104T2 - DESARROLLO HUMANO Y SOCIAL - DEPORTE - DERECHOS HUMANOS E INCLUSIÓN SOCIAL

DEFINICIÓN	BENEFICIARIOS			
	TIPO	TOTAL	MUJERES	HOMBRES
Otorgar apoyos a atletas y entrenadores para el desarrollo de la cultura del deporte y activación física en el estado. Población del estado de Chihuahua entre 4 a 65 años		3,075,845	1,531,475	1,544,370

PROGRAMA - 1S031A1 APOYOS AL DEPORTE

INDICADORES ESTRATÉGICOS			
OBJETIVO A MEDIR		DATOS DEL INDICADOR	
NIVEL	RESUMEN NARRATIVO	NOMBRE	FÓRMULA
PROPÓSITO	Los atletas, entrenadores y personal técnico cuentan con apoyos deportivos y personal técnico otorgados	Porcentaje de apoyos a atletas, entrenadores y personal técnico otorgados	$(AOAEP/ APAEPT) * 100$
		AOAEP = Apoyos Otorgados, Atletas, Entrenadores y Personal Técnico	300
		APAEPT = Apoyos Programados, Atletas, Entrenadores y Personal Técnico	700
			42.86

**GOBIERNO DEL ESTADO DE CHIHUAHUA
PRESUPUESTO DE EGRESOS 2021
PRESUPUESTO BASADO EN RESULTADOS**



425 - INSTITUTO CHIHUAHUENSE DEL DEPORTE Y CULTURA FISICA

ALINEACIÓN AL PLAN ESTATAL DE DESARROLLO

E104T2 - DESARROLLO HUMANO Y SOCIAL - DEPORTE - DERECHOS HUMANOS E INCLUSIÓN SOCIAL

PROGRAMA - 1S032A2 APOYOS DE VINCULACIÓN DEPORTIVA

DEFINICIÓN	BENEFICIARIOS			
	TIPO	TOTAL	MUJERES	HOMBRES
Generar vinculación con organismos y/o asociaciones para detectar y estimular a los atletas afiliados a desarrollar la cultura del deporte de alto rendimiento en el estado.	Afiliado	20,595	7,502	13,093

INDICADORES ESTRATÉGICOS

OBJETIVO A MEDIR		DATOS DEL INDICADOR	
NIVEL	RESUMEN NARRATIVO	NOMBRE	FÓRMULA
PROPÓSITO	Asociaciones vinculadas para apoyo deportivo	Porcentaje de Asociaciones vinculadas con el Instituto Chihuahuense del Deporte y Cultura Física	(AV/AR)* 100
			AV = Asociaciones vinculadas AR = Asociaciones registradas
			65
			65
			100
			META

**GOBIERNO DEL ESTADO DE CHIHUAHUA
PRESUPUESTO DE EGRESOS 2021
PRESUPUESTO BASADO EN RESULTADOS**



425 - INSTITUTO CHIHUAHUENSE DEL DEPORTE Y CULTURA FISICA

ALINEACIÓN AL PLAN ESTATAL DE DESARROLLO

E104T2 - DESARROLLO HUMANO Y SOCIAL - DEPORTE - DERECHOS HUMANOS E INCLUSIÓN SOCIAL

PROGRAMA - 2E103C1 PRÁCTICAS DEPORTIVAS FORMATIVAS

DEFINICIÓN	BENEFICIARIOS			
	TIPO	TOTAL	MUJERES	HOMBRES

Jóvenes, niñas y niños de 6 a 18 años

Crear relaciones de colaboración con las demás instituciones que organizan, promueven, patrocinan y difunden actividades deportivas, recreativas y de fomento a la cultura física para los jóvenes, niñas y niños de 6 a 18 años.

413,143

225,914

187,229

INDICADORES ESTRATÉGICOS

OBJETIVO A MEDIR		DATOS DEL INDICADOR	
NIVEL	RESUMEN NARRATIVO	NOMBRE	FÓRMULA
PROPÓSITO	Los Jóvenes, niñas y niños de 6 a 18 años cuentan con fomento de valores, prácticas deportivas de convivencia, habilidades de trabajo en equipo y respeto a las reglas.	Porcentaje de la población estudiantil impactada directamente, a través de la realización de activación física	$\frac{PEPID}{PEPP} \times 100$
			PEPID = Población estudiantil participante impactada directamente PEPP = Población estudiantil participante programada
			$\frac{350,000}{350,000} = 100$
			META 100

GOBIERNO DEL ESTADO DE CHIHUAHUA
PRESUPUESTO DE EGRESOS 2021
PRESUPUESTO BASADO EN RESULTADOS



425 - INSTITUTO CHIHUAHUENSE DEL DEPORTE Y CULTURA FISICA

ALINEACIÓN AL PLAN ESTATAL DE DESARROLLO

E104T2 - DESARROLLO HUMANO Y SOCIAL - DEPORTE - DERECHOS HUMANOS E INCLUSIÓN SOCIAL

PROGRAMA - 2E104C1 CONSERVACIÓN Y MANTENIMIENTO DE INSTALACIONES DEPORTIVAS

DEFINICIÓN

BENEFICIARIOS

TIPO	TOTAL	MUJERES	HOMBRES
Deportistas y personas que están en condiciones de hacer actividad física y recreativa	232,467	118,716	113,751

Reacondicionamiento y mantenimiento de instalaciones deportivas en beneficio de los deportistas y personas que realizan actividad física y recreativa.

INDICADORES ESTRATÉGICOS

DATOS DEL INDICADOR

NIVEL	RESUMEN NARRATIVO	NOMBRE	FÓRMULA	META
PROPÓSITO	Deportistas y personas en condiciones de realizar actividad física y recreativa cuentan con una infraestructura deportiva eficiente	Porcentaje de mantenimientos en instalaciones deportivas	$(MR/MP)*100$	100
			MR = Mantenimientos realizados MP = Mantenimientos programados	45
				45

**GOBIERNO DEL ESTADO DE CHIHUAHUA
PRESUPUESTO DE EGRESOS 2021
PRESUPUESTO BASADO EN RESULTADOS**



425 - INSTITUTO CHIHUAHUENSE DEL DEPORTE Y CULTURA FISICA

ALINEACIÓN AL PLAN ESTATAL DE DESARROLLO

E104T2 - DESARROLLO HUMANO Y SOCIAL - DEPORTE - DERECHOS HUMANOS E INCLUSIÓN SOCIAL

PROGRAMA - 2F053C1 PROMOCIÓN DEPORTIVA

DEFINICIÓN	BENEFICIARIOS			
	TIPO	TOTAL	MUJERES	HOMBRES

Promover la cultura y desarrollo deportivo en la población del estado de Chihuahua para mejorar la calidad de vida y generar desarrollo de alto rendimiento deportivo.

Población del estado de Chihuahua entre 4 a 65 años

3,075,845

1,531,475

1,544,370

INDICADORES ESTRATÉGICOS

OBJETIVO A MEDIR		DATOS DEL INDICADOR	
NIVEL	RESUMEN NARRATIVO	NOMBRE	FÓRMULA
PROPÓSITO	Los chihuahuenses se les promueve e impulsa a través de participación en actividades físicas, deportivas y desarrollo deportivo profesional y de alto rendimiento	Porcentaje de población impactada atendida y el por medio del deporte	$(PIADAF/TPAP)*100$
		PIADAF = Poblacion impactada atendida por medio del deporte y activación física	550,000
		TPAP = Total de la poblacion atendida programada	550,000
			100
			META

**GOBIERNO DEL ESTADO DE CHIHUAHUA
PRESUPUESTO DE EGRESOS 2021
PRESUPUESTO BASADO EN RESULTADOS**



425 - INSTITUTO CHIHUAHUENSE DEL DEPORTE Y CULTURA FISICA

ALINEACIÓN AL PLAN ESTATAL DE DESARROLLO

E104T2 - DESARROLLO HUMANO Y SOCIAL - DEPORTE - DERECHOS HUMANOS E INCLUSIÓN SOCIAL

PROGRAMA - 2K008D2 PROGRAMA DE INFRAESTRUCTURA DEPORTIVA

DEFINICIÓN	BENEFICIARIOS			
	TIPO	TOTAL	MUJERES	HOMBRES
Programa estatal de infraestructura deportiva, para la construcción, conservación y mantenimiento de instalaciones deportivas para brindar servicios deportivos y de recreación de calidad a los deportistas del estado.	Deportistas	1,500	600	900

INDICADORES ESTRATÉGICOS

OBJETIVO A MEDIR		DATOS DEL INDICADOR	
NIVEL	RESUMEN NARRATIVO	NOMBRE	FÓRMULA
PROPÓSITO	Los deportistas en el estado cuentan con la infraestructura deportiva necesaria y en óptimas condiciones para realizar programas de activación física	Porcentaje de deportistas beneficiados con los programas de activación física	$\frac{(DB/TD) \times 100}{TDI}$ DB = Deportistas beneficiados TDI = Total de deportistas inscritos
			META 0.39 1,500 389,285

**GOBIERNO DEL ESTADO DE CHIHUAHUA
PRESUPUESTO DE EGRESOS 2021
PRESUPUESTO BASADO EN RESULTADOS**



426 - INSTITUTO CHIHUAHUENSE DE LA JUVENTUD

MISIÓN

Promover, impulsar y ejecutar políticas públicas integrales en materia de juventud que permitan a las personas jóvenes de nuestro estado desarrollar su potencial en un marco de atención a sus necesidades. Considerando la modernización, la innovación tecnológica y de competencia para lograrlo.

VISIÓN

Ser el Organismo de Gobierno que apoye a la población juvenil del estado con el firme propósito de ofrecerle alternativas para su desarrollo y participación, en los diversos ámbitos de la sociedad.

ALINEACIÓN AL PLAN ESTATAL DE DESARROLLO

E101T2 - DESARROLLO HUMANO Y SOCIAL - DESARROLLO SOCIAL - DERECHOS HUMANOS E INCLUSIÓN SOCIAL

PROGRAMA - 1S02ZA1 PROGRAMA IMPULSANDO JUVENTUDES

DEFINICIÓN	BENEFICIARIOS			
	TIPO	TOTAL	MUJERES	HOMBRES
Entrega de apoyos económicos a adolescentes y jóvenes, de 12 a 29 años de edad, de los municipios de Chihuahua y Juárez, con el objetivo de impulsar el desarrollo de proyectos sociales y comunitarios a favor de la prevención de las adicciones, la violencia y el delito.	Adolescentes y jóvenes de 12 a 29 años del estado de Chihuahua	90	45	45

INDICADORES ESTRATÉGICOS			
OBJETIVO A MEDIR		DATOS DEL INDICADOR	
NIVEL	RESUMEN NARRATIVO	NOMBRE	FÓRMULA
FIN	Contribuir al desarrollo de capacidades y ejercicio de derechos mediante la subsidiariedad, a través de la entrega de apoyos económicos, hacia las personas jóvenes y/u organizaciones juveniles, que trabajan a favor del desarrollo comunitario y la prevención de las adicciones y la violencia	Variación porcentual de proyectos apoyados por el programa	$PAI = \frac{((PAI/PAI1)-1)*100}{PAI1}$
PROFÓSITO	Las y los adolescentes y jóvenes de 12 a 29 años de edad de los municipios de Chihuahua y Juárez impulsan el desarrollo de proyectos comunitarios a favor de la prevención de las adicciones y la violencia.	Porcentaje de apoyos entregados	$AE/SR * 100$
			AE = Apoyos entregados SR = Total de apoyos solicitados
			$PAI = 90$ $PAI1 = 90$
			$AE = 15$ $SR = 15$
			$META = 0$

**GOBIERNO DEL ESTADO DE CHIHUAHUA
PRESUPUESTO DE EGRESOS 2021
PRESUPUESTO BASADO EN RESULTADOS**



426 - INSTITUTO CHIHUAHUENSE DE LA JUVENTUD

ALINEACIÓN AL PLAN ESTATAL DE DESARROLLO

E101T2 - DESARROLLO HUMANO Y SOCIAL - DESARROLLO SOCIAL - DERECHOS HUMANOS E INCLUSIÓN SOCIAL

PROGRAMA - 2E029C1 ATENCIÓN A LA JUVENTUD

DEFINICIÓN	BENEFICIARIOS			
	TIPO	TOTAL	MUJERES	HOMBRES

Implementación de actividades lúdico-formativas en materia de prevención y empoderamiento, dirigidas a adolescentes y jóvenes de 12 a 29 años de edad en condiciones de vulnerabilidad del estado de Chihuahua, con el objetivo de fortalecer sus capacidades, habilidades y factores de protección para lograr un desarrollo integral.

Adolescentes y jóvenes de 12 a 29 años del estado de Chihuahua

54,710

27,355

27,355

INDICADORES ESTRATÉGICOS

OBJETIVO A MEDIR		DATOS DEL INDICADOR	
NIVEL	RESUMEN NARRATIVO	NOMBRE	FÓRMULA

PROPÓSITO	Adolescentes y jóvenes de 12 a 29 años de edad, del estado de Chihuahua, participan en actividades que promueven su desarrollo integral	Porcentaje de adolescentes y jóvenes que participan en actividades para su desarrollo integral	$\frac{(JSI/TJEt) \times 100}{TJEt} = \text{Total de jóvenes atendidos en las actividades}$
			100
			51,855
			51,855

GOBIERNO DEL ESTADO DE CHIHUAHUA
PRESUPUESTO DE EGRESOS 2021
PRESUPUESTO BASADO EN RESULTADOS



426 - INSTITUTO CHIHUAHUENSE DE LA JUVENTUD

ALINEACIÓN AL PLAN ESTATAL DE DESARROLLO

E101T2 - DESARROLLO HUMANO Y SOCIAL - DESARROLLO SOCIAL - DERECHOS HUMANOS E INCLUSIÓN SOCIAL

PROGRAMA - 2P026L2 INSTITUCIONALIZACIÓN DE LA PERSPECTIVA DE JUVENTUDES

DEFINICIÓN	BENEFICIARIOS			
	TIPO	TOTAL	MUJERES	HOMBRES
Promueve la incorporación de la perspectiva de juventudes en las políticas públicas reconociendo a las juventudes como sujetos de derecho y que sea tomada en cuenta su participación, a través de personas capacitadas.	Adolescentes y jóvenes de 12 a 29 años del estado de Chihuahua	3,096	1,548	1,548

INDICADORES ESTRATÉGICOS

OBJETIVO A MEDIR		DATOS DEL INDICADOR	
NIVEL	RESUMEN NARRATIVO	NOMBRE	FÓRMULA
PROPÓSITO Las personas capacitadas conocen la perspectiva de juventudes y cuentan con insumos para aplicarla en sus actividades diarias.	Porcentaje de personas atendidas por el programa de institucionalización de la perspectiva de juventudes	PA = Personas atendidas TPPJ = Total de personas que trabajan	$(PA/TPPJ)*100$ 3,096 84,577 META 3.66

**GOBIERNO DEL ESTADO DE CHIHUAHUA
PRESUPUESTO DE EGRESOS 2021
PRESUPUESTO BASADO EN RESULTADOS**



427 - JUNTA DE ASISTENCIA SOCIAL PRIVADA DEL ESTADO DE CHIHUAHUA

MISIÓN	VISIÓN
Ser un Organismo de gestión, enlace y acompañamiento de las instituciones que trabajan en beneficio de los sectores sociales más desprotegidos, que avale su buen servicio y es factor de coordinación entre gobierno y organizaciones de la sociedad civil.	Ser la Institución que guía la política de asistencia privada en el estado de Chihuahua.

ALINEACIÓN AL PLAN ESTATAL DE DESARROLLO

E101T4 - DESARROLLO HUMANO Y SOCIAL - DESARROLLO SOCIAL - REFORMA DEL PODER, PARTICIPACIÓN CIUDADANA Y DEMOCRACIA PARTICIPATIVA

PROGRAMA - 1S033A2 FORTALECIMIENTO A ORGANIZACIONES DE LA SOCIEDAD CIVIL

DEFINICIÓN	BENEFICIARIOS			
	TIPO	TOTAL	MUJERES	HOMBRES
Contempla la aportación de apoyos a organizaciones de la sociedad civil que prestan servicios a las personas y grupos en situación de vulnerabilidad, para favorecer su desempeño y coadyuvar en su fortalecimiento.	Organizaciones de la sociedad civil	250		

INDICADORES ESTRATÉGICOS

OBJETIVO A MEDIR		DATOS DEL INDICADOR		
NIVEL	RESUMEN NARRATIVO	NOMBRE	FÓRMULA	META
PROPÓSITO	Las organizaciones de la sociedad civil reciben financiación para mejorar el desarrollo de los programas que ofrecen a los grupos vulnerabilidad	Variación porcentual del incremento de usuarios atendidos por las organizaciones de la sociedad civil en el estado	$\frac{((U_{J,U_1}) - 1) \times 100}{U_{1_2020}}$ U = Usuarios atendidos en el año 2021 U_1 = Usuarios atendidos en el año 2020	408,903 485,248 9.77

**GOBIERNO DEL ESTADO DE CHIHUAHUA
PRESUPUESTO DE EGRESOS 2021
PRESUPUESTO BASADO EN RESULTADOS**



427 - JUNTA DE ASISTENCIA SOCIAL PRIVADA DEL ESTADO DE CHIHUAHUA

ALINEACIÓN AL PLAN ESTATAL DE DESARROLLO

E101T1 - DESARROLLO HUMANO Y SOCIAL - DESARROLLO SOCIAL - OPCIÓN PREFERENCIAL POR LAS PERSONAS EN SITUACIÓN DE POBREZA

PROGRAMA - 2E085C2 ASISTENCIA PRIVADA

DEFINICIÓN	BENEFICIARIOS		
	TIPO	TOTAL	MUJERES
		250	

Apoyar a las organizaciones de la sociedad civil para su crecimiento institucional a partir de su profesionalización, transparencia y desarrollo, mediante la impartición de capacitaciones, cursos, talleres y conferencias.
Organizaciones de la sociedad civil

INDICADORES ESTRATÉGICOS

OBJETIVO A MEDIR		DATOS DEL INDICADOR	
NIVEL	RESUMEN NARRATIVO	FÓRMULA	META
	Las organizaciones de la sociedad civil mejoran su entorno en el estado de Chihuahua	$((F/F_1)-1)*100$	
PROPÓSITO	Las organizaciones de la sociedad civil mejoran su entorno en el estado de Chihuahua	$F = \text{Total de fondos en el año 2021}$ $F_1 = \text{Total de fondos en el año inmediato anterior}$	10

Variación porcentual del incremento en los fondos obtenidos en donaciones deducibles por las organizaciones de la sociedad civil del estado

**GOBIERNO DEL ESTADO DE CHIHUAHUA
PRESUPUESTO DE EGRESOS 2021
PRESUPUESTO BASADO EN RESULTADOS**



428 - EL COLEGIO DE CHIHUAHUA

MISIÓN

El Colegio de Chihuahua es una Institución Pública de Investigación y Posgrado dotada de plena capacidad jurídica y patrimonio propio; autónoma en el ejercicio de sus funciones académico-científicas cuyo objetivo es la generación, búsqueda y transmisión del conocimiento a través de investigación científica social, humanística y docente en posgrado, así como la creación, preservación y difusión de la cultura, cuyos productos y servicios que redunden en beneficio de la sociedad chihuahuense.

VISIÓN

El Colegio de Chihuahua es una Institución de Investigación y Posgrado reconocida nacional e internacionalmente por la generación de investigación social y humanística con un alto valor agregado, formadora de investigadores capacitados de alto nivel que contribuyen al estudio, análisis y propuestas de solución a los problemas relevantes regionales, nacionales e internacionales, con una presencia sólida que permite una vinculación permanente con los sectores sociales que asegura la difusión del conocimiento.

ALINEACIÓN AL PLAN ESTATAL DE DESARROLLO

E103T2 - DESARROLLO HUMANO Y SOCIAL - EDUCACIÓN - DERECHOS HUMANOS E INCLUSIÓN SOCIAL

PROGRAMA - 2E065C1 INVESTIGACIÓN Y POSGRADO

DEFINICIÓN	BENEFICIARIOS			
	TIPO	TOTAL	MUJERES	HOMBRES
Con el programa se realizan actividades de investigación y docencia, como proyectos de investigación, programas de posgrado, publicaciones académicas y educación continua (talleres, seminarios y congresos), enfocadas en los temas de población y desarrollo sustentable, salud ambiental y la relación México-Estados Unidos y el contexto global con un enfoque multi e interdisciplinario a nivel estatal y fronterizo, dirigido a profesionistas a nivel posgrado, asociaciones civiles, academia, sociedad y tomadores de decisiones, para contribuir al incremento del conocimiento científico y a la generación de espacios de diálogo y aprendizaje.	Beneficiarios	4,914	2,457	2,457

INDICADORES ESTRATÉGICOS

OBJETIVO A MEDIR		DATOS DEL INDICADOR	
NIVEL	RESUMEN NARRATIVO	NOMBRE	FÓRMULA
PROPÓSITO	Los profesionistas a nivel posgrado y todo aquel que realiza investigación en el estado de Chihuahua, cuentan con conocimientos para realizar posgrados; investigación y/o proyectos con enfoque multidisciplinario.	Porcentaje de proyectos de investigación donde participen miembros de El Colegio de Chihuahua	$\frac{PP}{TPP} \times 100$ PP = Participación en proyectos TPP = Total de proyectos programados en El Colegio de Chihuahua
			5
			5
			100

**GOBIERNO DEL ESTADO DE CHIHUAHUA
PRESUPUESTO DE EGRESOS 2021
PRESUPUESTO BASADO EN RESULTADOS**



429 - INSTITUTO DE INNOVACION Y COMPETITIVIDAD

MISIÓN	VISIÓN
Somos un organismo gubernamental descentralizado que promueve, apoya, coordina, dirige y evalúa las actividades de desarrollo científico, tecnológico e innovación, fomentando la vinculación de los sectores productivo, social y académico, mediante el apoyo financiero y técnico a proyectos científicos y tecnológicos, así como la implementación de programas pertinentes para mejorar la productividad y la competitividad y contribuir al desarrollo sustentable del estado de Chihuahua.	Ser el organismo rector del desarrollo científico, tecnológico y de innovación del estado de Chihuahua, gestionando y optimizando los recursos financieros destinados, obteniendo un impacto competitivo de la región bajo estándares nacionales e internacionales, para contribuir a elevar el nivel de vida de la sociedad de manera sustentable e incluyente, bajo la formación de valores universales y competencias para la vida del ser humano.

ALINEACIÓN AL PLAN ESTATAL DE DESARROLLO

E20774 - ECONOMÍA, INNOVACIÓN, DESARROLLO SUSTENTABLE Y EQUILIBRIO REGIONAL - INNOVACIÓN - REFORMA DEL PODER, PARTICIPACIÓN CIUDADANA Y DEMOCRACIA PARTICIPATIVA

PROGRAMA - 2E062C1 SOCIALIZACIÓN DE LA CIENCIA					
DEFINICIÓN		BENEFICIARIOS			
TIPO	TOTAL	MUJERES	HOMBRES		
Ciudadanos	125,977	59,989	65,988		

Promover, divulgar y posicionar en los ciudadanos del Estado, el conocimiento de las humanidades, ciencia, tecnología e innovación, a través de actividades lúdicas, de competencia y de investigación, además de estimular las vocaciones orientadas en dichos temas.

INDICADORES ESTRATÉGICOS			
OBJETIVO A MEDIR		DATOS DEL INDICADOR	
NIVEL	RESUMEN NARRATIVO	NOMBRE	FORMULA
PROPÓSITO	Los ciudadanos del Estado se ven beneficiados a impulsar la socialización y apropiación del conocimiento científico en la entidad	Variación porcentual de ciudadanos del Estado beneficiados	$\frac{((NIBE2021/NIBE2020)-1)*100}{NIBE2020} =$ $\frac{300}{7,667} = -96.09$

GOBIERNO DEL ESTADO DE CHIHUAHUA
PRESUPUESTO DE EGRESOS 2021
PRESUPUESTO BASADO EN RESULTADOS



429 - INSTITUTO DE INNOVACION Y COMPETITIVIDAD

ALINEACIÓN AL PLAN ESTATAL DE DESARROLLO

E20774 - ECONOMÍA, INNOVACIÓN, DESARROLLO SUSTENTABLE Y EQUILIBRIO REGIONAL - INNOVACIÓN - REFORMA DEL PODER, PARTICIPACIÓN CIUDADANA Y DEMOCRACIA PARTICIPATIVA

PROGRAMA - 2E063C1 CIENCIA, TECNOLOGÍA E INNOVACIÓN

DEFINICIÓN	BENEFICIARIOS			
	TIPO	TOTAL	MUJERES	HOMBRES
Sujeto de apoyo		2,000	1,000	1,000

Fortalecer el desarrollo científico y tecnológico estatal de los sujetos de apoyo, mediante el financiamiento de proyectos de investigación científica y tecnológica, así como el desarrollo de los recursos humanos dedicados a la investigación..

INDICADORES ESTRATÉGICOS

OBJETIVO A MEDIR		DATOS DEL INDICADOR	
NIVEL	RESUMEN NARRATIVO	NOMBRE	FORMULA
PROPÓSITO	Los sujetos de apoyo se ven beneficiados con el financiamiento de proyectos de investigación y el fortalecimiento de los recursos humanos.	Porcentaje de proyectos apoyados	TPA = Total de proyectos apoyados
		(TPA/TPS)*100	TPS = Total de proyectos solicitados
			FORMULA
			META

18 100

**GOBIERNO DEL ESTADO DE CHIHUAHUA
PRESUPUESTO DE EGRESOS 2021
PRESUPUESTO BASADO EN RESULTADOS**



429 - INSTITUTO DE INNOVACION Y COMPETITIVIDAD
ALINEACIÓN AL PLAN ESTATAL DE DESARROLLO

E20774 - ECONOMÍA, INNOVACIÓN, DESARROLLO SUSTENTABLE Y EQUILIBRIO REGIONAL - INNOVACIÓN - REFORMA DEL PODER, PARTICIPACIÓN CIUDADANA Y DEMOCRACIA PARTICIPATIVA

PROGRAMA - 2E064C1 VINCULACIÓN CIENTÍFICA Y TECNOLÓGICA		BENEFICIARIOS			
DEFINICIÓN	TIPO	TOTAL	MUJERES	HOMBRES	
		Inv investigadores	1,000	320	680

Reconocer y estimular la labor científica y tecnológica que realizan las y los investigadores y tecnólogos en el territorio estatal, así como su permanencia en el Sistema Estatal de Investigación, a través del Premio Estatal de Ciencia y Tecnología, Convocatorias y Publicaciones.

INDICADORES ESTRATÉGICOS			
OBJETIVO A MEDIR		DATOS DEL INDICADOR	
NIVEL	RESUMEN NARRATIVO	NOMBRE	FÓRMULA
PROPÓSITO	Las y los investigadores y tecnólogos reconocidos que han participado en el desarrollo científico, tecnológico y de innovación en el estado, cuentan con actividades científicas y tecnológicas que promueven el reconocimiento, vinculación entre los distintos sectores y el impulso a la cultura de la propiedad intelectual.	Variación porcentual de actividades científicas y tecnológicas realizadas	$\frac{((ACTR2021 / ACTR2020) - 1) * 100}{ACTR2020} =$
			30 705 -95.74

**GOBIERNO DEL ESTADO DE CHIHUAHUA
PRESUPUESTO DE EGRESOS 2021
PRESUPUESTO BASADO EN RESULTADOS**

430 - INSTITUTO CHIHUAHUENSE DE INFRAESTRUCTURA FISICA EDUCATIVA

VISIÓN
Contribuir con el Gobierno del Estado de Chihuahua en la creación y fortalecimiento de la infraestructura educativa a. Participar en la transformación de Chihuahua sirviendo a la sociedad en materia de infraestructura educativa mediante la planeación, construcción, mantenimiento, conservación y equipamiento de los inmuebles del sector educativo, para el desarrollo integral del estado.

ALINEACIÓN AL PLAN ESTATAL DE DESARROLLO
E103T2 - DESARROLLO HUMANO Y SOCIAL - EDUCACIÓN - DERECHOS HUMANOS E INCLUSIÓN SOCIAL

PROGRAMA - 2E050C1 PROGRAMA NORMATIVO DE LA CALIDAD DE LA INFRAESTRUCTURA EDUCATIVA

DEFINICIÓN	BENEFICIARIOS			
	TIPO	TOTAL	MUJERES	HOMBRES
Conjunta las acciones necesarias para la construcción de nuevos espacios educativos, rehabilitación, mantenimiento y equipamiento en los planteles educativos del estado de Chihuahua para la operación y fomento de los programas educativos.	Planteles educativos	105		

INDICADORES ESTRATÉGICOS

OBJETIVO A MEDIR		DATOS DEL INDICADOR	
NIVEL	RESUMEN NARRATIVO	NOMBRE	FÓRMULA
PROPÓSITO	Planteles educativos beneficiados con la aprobación de las gestiones para la mejora de la calidad de su infraestructura educativa	Porcentaje de trámites administrativos aprobados para la mejora de la calidad de la infraestructura educativa	$\frac{\text{TrAp}}{\text{ToTr}} * 100$ <p>TrAp = Trámites administrativos aprobados ToTr = Total de gestiones solicitadas</p>
			META
			105
			105

**GOBIERNO DEL ESTADO DE CHIHUAHUA
PRESUPUESTO DE EGRESOS 2021
PRESUPUESTO BASADO EN RESULTADOS**



431 - UNIVERSIDAD POLITECNICA DE CHIHUAHUA

MISIÓN	VISIÓN
Formar profesionales íntegros y humanistas con competencias técnicas y sociales, pertinentes a las necesidades del sector productivo para contribuir al desarrollo de una sociedad sustentable.	Somos reconocidos por la preparación de nuestros egresados y excelencia del cuerpo docente; así como por los programas educativos acreditados, servicios certificados, investigación aplicada e infraestructura y tecnología de vanguardia, que inciden en el desarrollo sustentable.

ALINEACIÓN AL PLAN ESTATAL DE DESARROLLO

E103T2 - DESARROLLO HUMANO Y SOCIAL - EDUCACIÓN - DERECHOS HUMANOS E INCLUSIÓN SOCIAL

PROGRAMA - 2E140C1 VINCULACIÓN, EXTENSIÓN Y SERVICIOS ACADÉMICOS EN EDUCACIÓN MEDIA SUPERIOR Y SUPERIOR

DEFINICIÓN	BENEFICIARIOS			
	TIPO	TOTAL	MUJERES	HOMBRES
Fortalecer los esquemas de vinculación de los egresados de educación superior con el sector educativo, social y productivo que inciden en el bienestar social, el crecimiento económico y la transferencia de conocimientos científicos tecnológicos con un alto grado de responsabilidad social, mediante la disposición transparente y oportuna de los recursos. Así como la difusión y divulgación del arte, la cultura y la ciencia en conjunto con la promoción del deporte para el fortalecimiento de la formación integral de manera incluyente y con sentido humanista que aporten soluciones innovadoras al entorno.	Alumnas y alumnos	1,220	312	908

INDICADORES ESTRATÉGICOS

OBJETIVO A MEDIR		DATOS DEL INDICADOR			
NIVEL	RESUMEN NARRATIVO	NOMBRE	FÓRMULA	META	
PROPÓSITO	Los egresados de la Universidad Politécnica de Chihuahua cuentan con Alto reconocimiento de la población en general.	Porcentaje de alumnos egresados laborando	(EL/TE)*100 EL = Egresados laborando TE = Total de egresados	1,037 1,220	85

**GOBIERNO DEL ESTADO DE CHIHUAHUA
PRESUPUESTO DE EGRESOS 2021
PRESUPUESTO BASADO EN RESULTADOS**



431 - UNIVERSIDAD POLITECNICA DE CHIHUAHUA

ALINEACIÓN AL PLAN ESTATAL DE DESARROLLO

E103T2 - DESARROLLO HUMANO Y SOCIAL - EDUCACIÓN - DERECHOS HUMANOS E INCLUSIÓN SOCIAL

PROGRAMA - 2E146C1 CALIDAD EN LOS SERVICIOS DE EDUCACIÓN SUPERIOR TECNOLÓGICA

DEFINICIÓN	BENEFICIARIOS			
	TIPO	TOTAL	MUJERES	HOMBRES
Alumnos y alumnas de educación superior tecnológica		1,050	263	787

Asegurar la calidad educativa de las alumnas y alumnos mediante Programa Educativos Acreditados y/o Evaluados y la disposición de los recursos humanos, materiales y financieros necesarios para la operación del sistema educativo estatal, incluye actividades de la administración central y unidades de apoyo académico-administrativo así como de planeación, organización, dirección, evaluación, control, Seguimiento, transparencia y rendición de cuentas; todo el proceso bajo los principios de eficacia, eficiencia, calidad y economía.

INDICADORES ESTRATÉGICOS			
OBJETIVO A MEDIR		DATOS DEL INDICADOR	
NIVEL	RESUMEN NARRATIVO	NOMBRE	FÓRMULA
PROPÓSITO	Los alumnos concluyen satisfactoriamente su plan de estudios, se generan espacios de calidad en la educación superior para los egresados de educación media superior y que cuenten con acceso a los servicios de educación superior de calidad donde puedan permanecer y concluir satisfactoriamente.	Porcentaje de eficiencia terminal	$(EG/MC) * 100$ EG = Egresados (estadías aprobadas) MC = Matrícula inicial de su generación
			240 437 54.92

**GOBIERNO DEL ESTADO DE CHIHUAHUA
PRESUPUESTO DE EGRESOS 2021
PRESUPUESTO BASADO EN RESULTADOS**



432 - UNIVERSIDAD TECNOLÓGICA DE LA TARAHUMARA

MISIÓN

Somos una institución de educación superior tecnológica, comprometida con la formación integral de profesionistas a través de programas pertinentes y vinculados con los sectores productivos, con el fin de ofrecer servicios de calidad que mejoren la competitividad y el desarrollo sustentable.

VISIÓN

Ser una institución de Educación Superior consolidada, con un nivel académico y tecnológico de calidad que responda a las aspiraciones de superación personal de sus educandos y a los requerimientos del sector productivo.

ALINEACIÓN AL PLAN ESTATAL DE DESARROLLO

E103T2 - DESARROLLO HUMANO Y SOCIAL - EDUCACIÓN - DERECHOS HUMANOS E INCLUSIÓN SOCIAL

PROGRAMA - 2E051C1 VINCULACIÓN Y SERVICIOS EDUCATIVOS

DEFINICIÓN	BENEFICIARIOS			
	TIPO	TOTAL	MUJERES	HOMBRES
Disposición permanente y oportuna de los recursos humanos, materiales y financieros para beneficiar a las alumnas y alumnos usuarios de trámites y servicios educativos a fin de que realicen sus gestiones de manera rápida y eficaz, cumpliendo con el control interno y rendición de cuentas bajo los principios de eficacia, eficiencia, calidad y economía.	Alumnos egresados de educación superior	380	190	190

INDICADORES ESTRATÉGICOS

OBJETIVO A MEDIR	RESUMEN NARRATIVO	NOMBRE	FÓRMULA	META
FIN	Contribuir a la vinculación del sector educativo con su entorno mediante la formación de alumnos y alumnas preparados para satisfacer las demandas del mercado laboral.	Porcentaje de empleadores satisfechos con el desempeño de los egresados.	(ESDE/ET)*100	25
PROPÓSITO	El sector educativo forma capital humano preparado para satisfacer las demandas del mercado laboral.	Porcentaje de alumnos egresados incorporados en el sector laboral	ET = Total de empleadores de egresados EISL = Número de las y los alumnos egresados incorporados en el sector laboral ET = Egresados totales	120 380

**GOBIERNO DEL ESTADO DE CHIHUAHUA
PRESUPUESTO DE EGRESOS 2021
PRESUPUESTO BASADO EN RESULTADOS**



432 - UNIVERSIDAD TECNOLÓGICA DE LA TARAHUMARA

ALINEACIÓN AL PLAN ESTATAL DE DESARROLLO

E103T2 - DESARROLLO HUMANO Y SOCIAL - EDUCACIÓN - DERECHOS HUMANOS E INCLUSIÓN SOCIAL

PROGRAMA - 2E067C1 COBERTURA EN EDUCACIÓN SUPERIOR TECNOLÓGICA

DEFINICIÓN	BENEFICIARIOS			
	TIPO	TOTAL	MUJERES	HOMBRES
Brindar a los alumnos y alumnas egresados del nivel medio superior acciones y proyectos de regulación, desarrollo, promoción y prestación de servicios educativos que otorguen mayores oportunidades de acceso a la educación superior tecnológica.	Alumnas y alumnos	550	225	325

INDICADORES ESTRATÉGICOS

OBJETIVO A MEDIR		DATOS DEL INDICADOR	
NIVEL	RESUMEN NARRATIVO	NOMBRE	FÓRMULA
PROFÓSITO	Las y los egresados de Educación Media Superior cuentan con limitaciones al acceso de servicios de Educación Superior de calidad.	Variación porcentual de alumnas y alumnos inscritos en educación superior	$((ALT/ALT_{-1})-1)*100$
			ALT = Número de alumnas y alumnos inscritos en el periodo actual
			ALT_1 = Número de alumnas y alumnos inscritos en el periodo inmediato anterior
			550
			0
			550

**GOBIERNO DEL ESTADO DE CHIHUAHUA
PRESUPUESTO DE EGRESOS 2021
PRESUPUESTO BASADO EN RESULTADOS**



432 - UNIVERSIDAD TECNOLÓGICA DE LA TARAHUMARA

ALINEACIÓN AL PLAN ESTATAL DE DESARROLLO

E103T3 - DESARROLLO HUMANO Y SOCIAL - EDUCACIÓN - AGENDA TAI: TRANSPARENCIA, COMBATE A LA CORRUPCIÓN Y A LA IMPUNIDAD

PROGRAMA - 2E071C1 DOCENCIA EN EDUCACIÓN SUPERIOR TECNOLÓGICA

DEFINICIÓN	BENEFICIARIOS			
	TIPO	TOTAL	MUJERES	HOMBRES
Alumnas y alumnos	550	225	325	

Se orienta a las acciones y proyectos que permiten la correcta prestación y regulación de los servicios para la educación superior tecnológica que aporten mayor calidad a la educación que se brinda.

INDICADORES ESTRATÉGICOS

OBJETIVO A MEDIR		DATOS DEL INDICADOR	
NIVEL	RESUMEN NARRATIVO	NOMBRE	FÓRMULA
PROPÓSITO	Alumnas y alumnos concluyen su Educación Superior Tecnológica y mejoramiento de los resultados académicos	Porcentaje de eficiencia terminal	(AEG/AIG)*100
		Alumnas y alumnos egresados	380
		Alumnas y alumnos que ingresaron en la generación	550
		AEG = Alumnas y alumnos egresados	69.09
		AIG = Alumnas y alumnos que ingresaron en la generación	

**GOBIERNO DEL ESTADO DE CHIHUAHUA
PRESUPUESTO DE EGRESOS 2021
PRESUPUESTO BASADO EN RESULTADOS**



433 - UNIVERSIDAD TECNOLÓGICA DE PARRAL

MISIÓN

Formar Técnicos Superiores Universitarios altamente capacitados y competitivos, mediante programas educativos basados en un modelo intensivo en el que predomine el saber hacer y que contribuyan al desarrollo tecnológico-humanístico de la sociedad.

VISIÓN

Ser una Institución de Educación Superior Tecnológica en la región, reconocida por sus egresados que den respuesta adecuada y pertinente a los requerimientos del sector productivo; sustentada en programas educativos acreditados de Técnico Superior Universitario y licenciatura; y procesos de gestión certificados.

ALINEACIÓN AL PLAN ESTATAL DE DESARROLLO

E103T2 - DESARROLLO HUMANO Y SOCIAL - EDUCACIÓN - DERECHOS HUMANOS E INCLUSIÓN SOCIAL

PROGRAMA - 2E051C1 VINCULACIÓN Y SERVICIOS EDUCATIVOS

DEFINICIÓN	BENEFICIARIOS		
	TIPO	TOTAL	HOMBRES
Disposición permanente y oportuna de los recursos humanos, materiales y financieros para beneficiar a las alumnas y alumnos usuarios de trámites y servicios educativos a fin de que realicen sus gestiones de manera rápida y eficaz, cumpliendo con el control interno y rendición de cuentas bajo los principios de eficacia, eficiencia, calidad y economía.	Alumnos y alumnas de educación superior tecnológica	1,140	743

INDICADORES ESTRATÉGICOS

OBJETIVO A MEDIR	NOMBRE	FÓRMULA	META
Las alumnas y los alumnos de educación superior tecnológica se insertan en los escenarios laborales al ser formados de manera integral, socialmente responsables y con sólidas competencias para el desarrollo de las exigencias del entorno global	Porcentaje de egresados(as) de Técnico Superior Universitario (TSU) incorporados(as) al sector laboral	$(EISL/EGL) * 100$	50
		$EISL = \text{Egresados(as) incorporados(as) en el sector laboral por generación en los primeros seis meses de egreso Técnico Superior Universitario (TSU)}$	67
		$EGL = \text{Egresados(as) por generación localizados(as) Técnico Superior Universitario (TSU)}$	134
	Porcentaje de egresados(as) de ingenierías (ING) incorporados (as) en el sector laboral	$(EISLB/EGLC) * 100$	61.67
		$EISLB = \text{Egresados(as) incorporados(as) en el sector laboral a seis meses de se egreso ingenierías (ING)}$	74
		$EGLC = \text{Egresados(as) por generación localizados(as) ingenierías (ING)}$	120

**GOBIERNO DEL ESTADO DE CHIHUAHUA
PRESUPUESTO DE EGRESOS 2021
PRESUPUESTO BASADO EN RESULTADOS**



433 - UNIVERSIDAD TECNOLÓGICA DE PARRAL

ALINEACIÓN AL PLAN ESTATAL DE DESARROLLO

E103T2 - DESARROLLO HUMANO Y SOCIAL - EDUCACIÓN - DERECHOS HUMANOS E INCLUSIÓN SOCIAL

DEFINICIÓN	BENEFICIARIOS			
	TIPO	TOTAL	MUJERES	HOMBRES

Disponición permanente y oportuna de los recursos humanos, materiales y financieros para beneficiar a las alumnas y alumnos usuarios de trámites y servicios educativos a fin de que realicen sus gestiones de manera rápida y eficaz, cumpliendo con el control interno y rendición de cuentas bajo los principios de eficacia, eficiencia, calidad y economía.

Alumnos y alumnas de educación superior tecnológica

1,140

397

743

INDICADORES ESTRATÉGICOS

OBJETIVO A MEDIR		DATOS DEL INDICADOR	
NIVEL	RESUMEN NARRATIVO	NOMBRE	FÓRMULA
	Porcentaje de egresados(as) de Técnico Superior Universitario (TSU) incorporados(as) al sector laboral modalidad despresurizada	(EIDSL/EGD)*100	$\text{EIDSL} = \text{EIDS} - \text{Egresados (as) de la modalidad despresurizado incorporados en el sector laboral.}$ $\text{EGD} = \text{EGD} = \text{Egresados de la modalidad despresurizado}$
		20	62.5

**GOBIERNO DEL ESTADO DE CHIHUAHUA
PRESUPUESTO DE EGRESOS 2021
PRESUPUESTO BASADO EN RESULTADOS**



433 - UNIVERSIDAD TECNOLÓGICA DE PARRAL

ALINEACIÓN AL PLAN ESTATAL DE DESARROLLO

E103T2 - DESARROLLO HUMANO Y SOCIAL - EDUCACIÓN - DERECHOS HUMANOS E INCLUSIÓN SOCIAL

PROGRAMA - 2E067C1 COBERTURA EN EDUCACIÓN SUPERIOR TECNOLÓGICA

DEFINICIÓN	BENEFICIARIOS			
	TIPO	TOTAL	MUJERES	HOMBRES
Alumnos y alumnas de nivel medio superior acciones y proyectos de regulación, desarrollo, promoción y prestación de servicios educativos que otorguen mayores oportunidades de acceso a la educación superior tecnológica.	Alumnos y alumnas de educación superior tecnológica	1,140	397	743

INDICADORES ESTRATÉGICOS

OBJETIVO A MEDIR		DATOS DEL INDICADOR	
NIVEL	RESUMEN NARRATIVO	NOMBRE	FÓRMULA
PROPÓSITO	Alumnos y alumnas de educación superior tecnológica cuentan con acceso a los servicios de educación superior, permanecen y concluyen satisfactoriamente	Variación porcentual anual de la cobertura de atención en la educación superior	$MA = \text{Matrícula actual}$ $MAA = \text{Matrícula año anterior}$
	Promedio de absorción de egresados de educación media superior en la zona de influencia de la Universidad Tecnológica de Parral	ANI/TEEMS	$ANI = \text{Alumnos de nuevo ingreso en la Universidad Tecnológica de Parral}$ $TEEMS = \text{Total de egresados de educación media superior de la zona de influencia}$
			1,140 1,090
			443 1,895
			4.59 0.23

**GOBIERNO DEL ESTADO DE CHIHUAHUA
PRESUPUESTO DE EGRESOS 2021
PRESUPUESTO BASADO EN RESULTADOS**



434 - UNIVERSIDAD PEDAGOGICA NACIONAL DEL ESTADO DE CHIHUAHUA

MISIÓN

La Universidad Pedagógica Nacional del Estado de Chihuahua es una Institución Pública de Educación Superior, dedicada a la formación y desarrollo de profesionales de la educación, con programas de calidad y pertinencia, que contribuyen a la comprensión y solución de los problemas del campo educativo en sus ámbitos de intervención.

VISIÓN

La Universidad Pedagógica Nacional del Estado de Chihuahua será una Institución con liderazgo reconocido en la formación de profesionales de la educación, que desarrolla integralmente su vida académica mediante la certificación y acreditación de sus programas.

ALINEACIÓN AL PLAN ESTATAL DE DESARROLLO

E103T2 - DESARROLLO HUMANO Y SOCIAL - EDUCACIÓN - DERECHOS HUMANOS E INCLUSIÓN SOCIAL

PROGRAMA - 2E140C1 VINCULACIÓN, EXTENSIÓN Y SERVICIOS ACADÉMICOS EN EDUCACIÓN MEDIA SUPERIOR Y SUPERIOR

DEFINICIÓN

Fortalecer los esquemas de vinculación de los egresados de educación superior con el sector educativo, social y productivo que incidan en el bienestar social, el crecimiento económico y la transferencia de conocimientos científicos tecnológicos con un alto grado de responsabilidad social, mediante la disposición transparente y oportuna de los recursos. Así como la difusión y divulgación del arte, la cultura y la ciencia en conjunto con la promoción del deporte para el fortalecimiento de la formación integral de manera incluyente y con sentido humanista que aporten soluciones innovadoras al entorno.

BENEFICIARIOS

TIPO	TOTAL	MUJERES	HOMBRES
------	-------	---------	---------

Alumnos y alumnas

3,403

2,382

1,021

INDICADORES ESTRATÉGICOS

DATOS DEL INDICADOR

NIVEL	RESUMEN NARRATIVO	NOMBRE	FÓRMULA	META
-------	-------------------	--------	---------	------

PROPÓSITO	Alumnas y alumnos de educación superior pedagógica se insertan en el sector productivo al ser formados integralmente	Porcentaje de las y los alumnos egresados incorporados en el sector laboral	$(EISL/EG)*100$	79.91
			EISL = Numero de las y los egresados incorporados en el sector laboral EG = Egresados por generación	362 453

GOBIERNO DEL ESTADO DE CHIHUAHUA
PRESUPUESTO DE EGRESOS 2021
PRESUPUESTO BASADO EN RESULTADOS



434 - UNIVERSIDAD PEDAGOGICA NACIONAL DEL ESTADO DE CHIHUAHUA

ALINEACIÓN AL PLAN ESTATAL DE DESARROLLO

E103T2 - DESARROLLO HUMANO Y SOCIAL - EDUCACIÓN - DERECHOS HUMANOS E INCLUSIÓN SOCIAL

PROGRAMA - 2E141C1 CALIDAD DE LOS SERVICIOS DE EDUCACIÓN SUPERIOR (COBERTURA Y DOCENCIA)

DEFINICIÓN	BENEFICIARIOS			
	TIPO	TOTAL	MUJERES	HOMBRES
Las y los egresados de educación media superior		3,403	2,382	1,021

Asegurar la cobertura y calidad de los servicios de educación superior a través de la implementación de acciones y proyectos que permitan la correcta prestación, regulación y evaluación mediante la formación integral de los estudiantes con criterios de la mejora continua, que contribuyen al desarrollo de ambientes escolares propicios orientados a la inclusión, equidad y perspectiva de género que generan armonía social permitiendo con ello elevar el logro educativo.

INDICADORES ESTRATÉGICOS			
OBJETIVO A MEDIR		DATOS DEL INDICADOR	
NIVEL	RESUMEN NARRATIVO	NOMBRE	FÓRMULA
FIN	Contribuir a ampliar la cobertura de la educación superior mediante programas educativos equitativos e incluyentes que cumplen con los estándares de calidad a nivel nacional	Variación porcentual de la cobertura de atención en educación superior	$((MCT/MCT_{-1})-1)*100$ MCT = Matricula en el ciclo actual MCT_1 = Matricula en el ciclo anterior
			META
			3,801 3,403
			11.7

**GOBIERNO DEL ESTADO DE CHIHUAHUA
PRESUPUESTO DE EGRESOS 2021
PRESUPUESTO BASADO EN RESULTADOS**

435 - UNIVERSIDAD TECNOLÓGICA DE LA BABICORA

MISIÓN
La Universidad Tecnológica de la Babicora es una institución de educación superior dedicada a formar personas con altos valores y competencias de alto desempeño, en las diversas áreas de especialidad correspondientes, con capacidad de respuesta a las necesidades de la sociedad tanto en el área técnica como social. La Universidad Tecnológica de la Babicora manifiesta su compromiso mediante un equipo de trabajo integral de la comunidad educativa, acreditando sus programas educativos, certificando sus procesos, y fortaleciendo a su equipo de trabajo como raíz que alimenta a la institución, a través de vivir plenamente su código de valores.

VISIÓN
Ser una institución educativa innovadora como la primera opción en la región, reconocida por sus egresados exitosos con niveles de excelencia en su calidad educativa, impactando la mejora de la región y el entorno social.

ALINEACIÓN AL PLAN ESTATAL DE DESARROLLO

E103T2 - DESARROLLO HUMANO Y SOCIAL - EDUCACIÓN - DERECHOS HUMANOS E INCLUSIÓN SOCIAL

PROGRAMA - 15049A1 ESTIMULOS EDUCATIVOS PARA LA FORMACIÓN UNIVERSITARIA				
DEFINICIÓN	BENEFICIARIOS			
	TIPO	TOTAL	MUJERES	HOMBRES
Alumnas y alumnos	280	129	151	

Fortalecer las oportunidades de acceso y permanencia en la educación superior de las alumnas y alumnos, a través de brindarles apoyo económico y/o social, con el objetivo de garantizar su plena inclusión y egreso del sistema educativo.

INDICADORES ESTRATÉGICOS			
OBJETIVO A MEDIR		DATOS DEL INDICADOR	
NIVEL	RESUMEN NARRATIVO	NOMBRE	FÓRMULA
PROPÓSITO	Las alumnas y alumnos de educación superior cuentan con apoyos económicos para la permanencia y motivación educativa	Porcentaje de alumnas y alumnos beneficiados con apoyos económicos	$\frac{ABAE}{(ABAE/TA) * 100} * 100$ <p style="font-size: small;">ABAE = Alumnas y alumnos beneficiados con apoyos económicos TA = Total de alumnas y alumnos</p>
		280	93.33
		300	META

GOBIERNO DEL ESTADO DE CHIHUAHUA
PRESUPUESTO DE EGRESOS 2021
PRESUPUESTO BASADO EN RESULTADOS



435 - UNIVERSIDAD TECNOLÓGICA DE LA BABICORA

ALINEACIÓN AL PLAN ESTATAL DE DESARROLLO

E103T2 - DESARROLLO HUMANO Y SOCIAL - EDUCACIÓN - DERECHOS HUMANOS E INCLUSIÓN SOCIAL

PROGRAMA - 2E189C1 VINCULACIÓN CON LOS SECTORES PRODUCTIVOS, SOCIALES Y EDUCATIVOS

DEFINICIÓN	BENEFICIARIOS			
	TIPO	TOTAL	MUJERES	HOMBRES
Alumnas y alumnos		345	116	229

Asegurar mecanismos de vinculación para las alumnas y alumnos egresados de educación superior con los sectores productivos, sociales y educativos que incidan en el bienestar social, desarrollo económico y en la transferencia de conocimientos con un alto grado de responsabilidad social, a través de la generación transparente y oportuna de los recursos.

INDICADORES ESTRATÉGICOS

OBJETIVO A MEDIR		DATOS DEL INDICADOR	
NIVEL	RESUMEN NARRATIVO	NOMBRE	FÓRMULA
PROFÓSITO	Los egresados y egresadas cuentan con mecanismos de vinculación con los sectores productivos, sociales y educativos que potencian el talento humano, la competitividad, el emprendimiento y facilitan la empleabilidad.	Porcentaje de convenios con los distintos sectores del entorno	$(NCFf/NCP)*100$
		NCFf = Número de convenios firmados	12
		NCP = Número de convenios programados	12
			META
			100

**GOBIERNO DEL ESTADO DE CHIHUAHUA
PRESUPUESTO DE EGRESOS 2021
PRESUPUESTO BASADO EN RESULTADOS**



435 - UNIVERSIDAD TECNOLÓGICA DE LA BABICORA

ALINEACIÓN AL PLAN ESTATAL DE DESARROLLO

E103T2 - DESARROLLO HUMANO Y SOCIAL - EDUCACIÓN - DERECHOS HUMANOS E INCLUSIÓN SOCIAL

PROGRAMA - 2E190C1 PROGRAMA DE INGRESO A LA EDUCACIÓN SUPERIOR

DEFINICIÓN	BENEFICIARIOS			
	TIPO	TOTAL	MUJERES	HOMBRES
Alumnos y alumnas		280	129	151

Brindar oportunidades de acceso a la educación superior tecnológica a las egresadas y egresados de educación media superior de la región noroeste del estado de Chihuahua.

INDICADORES ESTRATÉGICOS

OBJETIVO A MEDIR		DATOS DEL INDICADOR			
NIVEL	RESUMEN NARRATIVO	NOMBRE	FÓRMULA	META	
FIN	Contribuir a la continuidad de estudios de las egresadas y egresados de educación media superior a través de proporcionales información de la oferta educativa y oportunidades de acceso a la educación superior.	Porcentaje de absorción de la educación superior.	(NAI/TEIEMS)*100	175	16.79
			TEIEMS = Total de egresados/as de las instituciones de educación media superior.	1,042	
PROPÓSITO	Las egresadas y egresados de educación superior en la región noroeste del estado de Chihuahua continúan sus estudios de educación superior.	Variación porcentual de incremento en matrícula	((MTA _t /MTA _{t-1})-1)*100	280	0
			MTA _t = Matrícula total alcanzada en el año actual	280	
			MTA _{t-1} = Matrícula total alcanzada en el año anterior	280	

**GOBIERNO DEL ESTADO DE CHIHUAHUA
PRESUPUESTO DE EGRESOS 2021
PRESUPUESTO BASADO EN RESULTADOS**



435 - UNIVERSIDAD TECNOLÓGICA DE LA BABICORA

ALINEACIÓN AL PLAN ESTATAL DE DESARROLLO

E103T2 - DESARROLLO HUMANO Y SOCIAL - EDUCACIÓN - DERECHOS HUMANOS E INCLUSIÓN SOCIAL

PROGRAMA - 2E191C1 FORMACIÓN EN EDUCACIÓN SUPERIOR TECNOLÓGICA

DEFINICIÓN	BENEFICIARIOS			
	TIPO	TOTAL	MUJERES	HOMBRES
Proporcionar un servicio integral, incluyente y de calidad a través del apoyo académico para los alumnos y alumnas de educación superior tecnológica, con la finalidad las oportunidades de ingreso, permanencia y egreso que aseguren un alto logro educativo.	Estudiantes	280	129	151

INDICADORES ESTRATÉGICOS

OBJETIVO A MEDIR		DATOS DEL INDICADOR	
NIVEL	RESUMEN NARRATIVO	NOMBRE	FÓRMULA
FIN	Asegurar el ingreso, permanencia y egreso de los alumnos y alumnas de la educación superior a través de un servicio integral de calidad en programas educativos acreditados y/o evaluados.	Variación porcentual de permanencia de las y los estudiantes.	$((EIA/EIPIA)-1)*100$ EIA = Estudiantes inscritos en el periodo actual EIPIA = Estudiantes inscritos en el periodo inmediato anterior
PROPÓSITO	Los alumnos y alumnas permanecen en los programas educativos de educación superior hasta concluir su formación educativa.	Porcentaje de eficiencia terminal.	$(EeCG/EICG)*100$ EeCG = Estudiantes egresados/as del cohorte generacional. EICG = Estudiantes inscritos al inicio del cohorte generacional.
			280 280 120 64.86 0 185

**GOBIERNO DEL ESTADO DE CHIHUAHUA
PRESUPUESTO DE EGRESOS 2021
PRESUPUESTO BASADO EN RESULTADOS**



435 - UNIVERSIDAD TECNOLÓGICA DE LA BABICORA

ALINEACIÓN AL PLAN ESTATAL DE DESARROLLO

E103T1 - DESARROLLO HUMANO Y SOCIAL - EDUCACIÓN - OPCIÓN PREFERENCIAL POR LAS PERSONAS EN SITUACIÓN DE POBREZA

PROGRAMA - 2P0341.1 APOYO INSTITUCIONAL A LA EDUCACIÓN SUPERIOR TECNOLÓGICA

DEFINICIÓN	BENEFICIARIOS			
	TIPO	TOTAL	MUJERES	HOMBRES
Alumnas y alumnos	261	94	167	

Asegurar la calidad de los servicios de educación superior para alumnos y alumnas mediante la gestión oportuna de los recursos humanos, materiales y financieros necesarios para la operación institucional.

INDICADORES ESTRATÉGICOS

OBJETIVO A MEDIR		DATOS DEL INDICADOR		
NIVEL	RESUMEN NARRATIVO	NOMBRE	FÓRMULA	META
FIN	Contribuir a mejorar la eficiencia de los servicios de gestión institucional mediante el manejo adecuado de los recursos.	Variación porcentual de la administración adecuada de recursos	$((GCA_I / GCAI) - 1) * 100$ GCAI = Gasto por capítulo año anterior GCAI = Gasto por capítulo año actual	5.26
PROPÓSITO	Los alumnos y alumnas de educación superior cuentan con una gestión institucional transparente, eficiente y de calidad.	Porcentaje de cumplimiento al reporte de actividades institucionales	$(AR / AP) * 100$ AR = Actividades realizadas AP = Actividades programadas	3

GOBIERNO DEL ESTADO DE CHIHUAHUA
PRESUPUESTO DE EGRESOS 2021
PRESUPUESTO BASADO EN RESULTADOS



436 - COMISION ESTATAL DE VIVIENDA, SUELO E INFRAESTRUCTURA DE CHIHUAHUA

MISIÓN

Mejorar la calidad de vida de los chihuahuenses, a través de acciones innovadoras, técnicas, legales y financieras sostenibles, para facilitar el acceso a una vivienda digna. Priorizando la atención a las familias en situación de pobreza, riesgo o vulnerabilidad, impulsando un desarrollo ordenado del entorno social mediante la planeación de infraestructura sustentable

VISIÓN

Ser un organismo eficiente, eficaz y transparente, de carácter social reconocido por satisfacer oportuna y adecuadamente las necesidades de vivienda de las familias chihuahuenses

ALINEACIÓN AL PLAN ESTATAL DE DESARROLLO

E106T1 - DESARROLLO HUMANO Y SOCIAL - VIVIENDA - OPCIÓN PREFERENCIAL POR LAS PERSONAS EN SITUACIÓN DE POBREZA

PROGRAMA - 2E086C1 VIVIENDA DIGNA

DEFINICIÓN

Brindar accesos óptimos de materiales, créditos y subsidios para acciones de mejoramiento, adquisición, rehabilitación y ampliación de vivienda urbana y rural, con el fin de que la población en situación de pobreza y rezago social cuenten con una vivienda digna.

BENEFICIARIOS

TIPO	TOTAL	MUJERES	HOMBRES
Población en situación de pobreza y rezago social	72,400	21,720	50,680

INDICADORES ESTRATÉGICOS

DATOS DEL INDICADOR

NIVEL	RESUMEN NARRATIVO	NOMBRE	FÓRMULA	META
PROPÓSITO	La población de escasos recursos y rezago social y programas de apoyo y financiamiento, subsidios y asesorías técnicas.	Porcentaje de personas atendidas con programas de apoyo y financiamiento, subsidios y asesorías técnicas.	$(PA/TPP) \times 100$	100
			PA = Población atendida TPP = Total de población programada	6,500 6,500

**GOBIERNO DEL ESTADO DE CHIHUAHUA
PRESUPUESTO DE EGRESOS 2021
PRESUPUESTO BASADO EN RESULTADOS**



437 - UNIVERSIDAD TECNOLÓGICA DE PAQUIME

MISIÓN	VISIÓN
Formar profesionistas con carácter humanista, altamente competitivos, comprometidos con su entorno, mediante programas educativos científicos y tecnológicos de calidad, sustentados en valores eficacia, eficiencia y pertinencia, aportando al sector productivo el desarrollo de servicios tecnológicos, asistencia técnica y transferencia de tecnología.	La Universidad Tecnológica de Paquime se proyecta como una Institución de Educación Superior Líder, con una oferta educativa de calidad, con un modelo innovador basado en competencias profesionales, con programas acreditados, flexibles, pertinentes e innovadores, con una vinculación estratégica nacional e internacional y líneas de investigación acordes con las necesidades sociales y económicas que contribuyan al desarrollo de la región, el estado y el país.

ALINEACIÓN AL PLAN ESTATAL DE DESARROLLO

E103T2 - DESARROLLO HUMANO Y SOCIAL - EDUCACIÓN - DERECHOS HUMANOS E INCLUSIÓN SOCIAL

PROGRAMA - 2E140C1 VINCULACIÓN, EXTENSIÓN Y SERVICIOS ACADÉMICOS EN EDUCACIÓN MEDIA SUPERIOR Y SUPERIOR

DEFINICIÓN	BENEFICIARIOS		
	TIPO	TOTAL	HOMBRES
Fortalecer los esquemas de vinculación de los egresados de educación superior con el sector educativo, social y productivo que incidan en el bienestar social, el crecimiento económico y la transferencia de conocimientos científicos tecnológicos con un alto grado de responsabilidad social, mediante la disposición transparente y oportuna de los recursos. Así como la difusión y divulgación del arte, la cultura y la ciencia en conjunto con la promoción del deporte para el fortalecimiento de la formación integral de manera incluyente y con sentido humanista que aporten soluciones innovadoras al entorno.	Alumnas y alumnos	700	319

OBJETIVO A MEDIR	RESUMEN NARRATIVO	NOMBRE	DATOS DEL INDICADOR		META
			FÓRMULA	VALOR	
PROPÓSITO	Las alumnas y alumnos de educación superior tecnológica se insertan en los escenarios laborales al ser formados de manera integral, socialmente responsables y con sólidas competencias para el desarrollo de las exigencias del entorno laboral	Porcentaje de egresados incorporados (as) en el sector laboral	(AEISL/TE)*100	AEISL = Alumnas y alumnos egresados(as) incorporados en el sector laboral TE = Total de alumnas y alumnos egresados(as)	90.2

INDICADORES ESTRATÉGICOS

OBJETIVO A MEDIR	RESUMEN NARRATIVO	NOMBRE	DATOS DEL INDICADOR		META
			FÓRMULA	VALOR	
PROPÓSITO	Las alumnas y alumnos de educación superior tecnológica se insertan en los escenarios laborales al ser formados de manera integral, socialmente responsables y con sólidas competencias para el desarrollo de las exigencias del entorno laboral	Porcentaje de egresados incorporados (as) en el sector laboral	(AEISL/TE)*100	AEISL = Alumnas y alumnos egresados(as) incorporados en el sector laboral TE = Total de alumnas y alumnos egresados(as)	90.2

**GOBIERNO DEL ESTADO DE CHIHUAHUA
PRESUPUESTO DE EGRESOS 2021
PRESUPUESTO BASADO EN RESULTADOS**



437 - UNIVERSIDAD TECNOLÓGICA DE PAQUIME

ALINEACIÓN AL PLAN ESTATAL DE DESARROLLO

E103T2 - DESARROLLO HUMANO Y SOCIAL - EDUCACIÓN - DERECHOS HUMANOS E INCLUSIÓN SOCIAL

PROGRAMA - 2E141C1 CALIDAD DE LOS SERVICIOS DE EDUCACIÓN SUPERIOR (COBERTURA Y DOCENCIA)

DEFINICIÓN	BENEFICIARIOS		
	TIPO	TOTAL	HOMBRES
Alumnas y alumnos	700	381	319

Asegurar la cobertura y calidad de los servicios de educación superior a través de la implementación de acciones y proyectos que permitan la correcta prestación, regulación y evaluación mediante la formación integral de los estudiantes con criterios de la mejora continua, que contribuyen al desarrollo de ambientes escolares propicios orientados a la inclusión, equidad y perspectiva de género que generan armonía social permitiendo con ello elevar el logro educativo.

INDICADORES ESTRATÉGICOS

NIVEL	OBJETIVO A MEDIR	RESUMEN NARRATIVO	NOMBRE	DATOS DEL INDICADOR		
				FÓRMULA	META	
FIN	Contribuir a ampliar la cobertura de la educación superior mediante programas educativos equitativos e incluyentes que cumplen con los estándares de calidad a nivel nacional	Porcentaje de cobertura de educación superior en la región	(AAES/AEMS)*100	AAES = Alumnos atendidos en educación superior AEMS = Alumnos egresados de educación media superior de la región	700	47.3
PROPÓSITO	Las alumnas y alumnos de educación superior tecnológica cuentan con acceso a los servicios de educación superior, permanecen y concluyen satisfactoriamente	Porcentaje de eficiencia terminal por cohorte generacional	(AEG/A)*100	AEG = Alumnas y alumnos que egresan por cohorte AI = Alumnas y alumnos que ingresan por cohorte	255	45.54
					560	

**GOBIERNO DEL ESTADO DE CHIHUAHUA
PRESUPUESTO DE EGRESOS 2021
PRESUPUESTO BASADO EN RESULTADOS**



439 - UNIVERSIDAD TECNOLÓGICA DE CHIHUAHUA SUR

MISIÓN	VISIÓN
<p>Ser una Universidad Tecnológica que brinde educación superior integral basada en un modelo de competencias, educación continua y servicios tecnológicos, que contribuya a la transformación y desarrollo de los diversos sectores de nuestra sociedad.</p>	<p>Somos una Universidad líder que apoya a las necesidades de los diversos sectores con soluciones integrales y egresados capaces de competir a nivel internacional. Contamos con programas educativos acreditados, procesos certificados y capital humano consolidado que nos posiciona como una institución innovadora, competitiva, con enfoque de mejora continua y autosustentable.</p>

ALINEACIÓN AL PLAN ESTATAL DE DESARROLLO

E103T2 - DESARROLLO HUMANO Y SOCIAL - EDUCACIÓN - DERECHOS HUMANOS E INCLUSIÓN SOCIAL

PROGRAMA - 2E051C1 VINCULACIÓN Y SERVICIOS EDUCATIVOS

DEFINICIÓN	BENEFICIARIOS		
	TIPO	TOTAL	HOMBRES
<p>Disposición permanente y oportuna de los recursos humanos, materiales y financieros para beneficiar a las alumnas y alumnos usuarios de trámites y servicios educativos a fin de que realicen sus gestiones de manera rápida y eficaz, cumpliendo con el control interno y rendición de cuentas bajo los principios de eficacia, eficiencia, calidad y economía.</p>	Alumnas y alumnos	800	450
		350	450

INDICADORES ESTRATÉGICOS

OBJETIVO A MEDIR	RESUMEN NARRATIVO	NOMBRE	FÓRMULA	META
<p>PROFÓSITO</p>	<p>Los alumnos y alumnas de educación superior tecnológica se incorporan al sector productivo cumpliendo los estándares de calidad educativa.</p>	<p>Porcentaje de empleadores satisfechos con el desempeño de los egresados</p>	<p>$(NES/TEE)*100$</p> <p>NES = Número de empleadores satisfechos</p> <p>TEE = Total de empleadores encuestados</p>	<p>100</p> <p>353</p> <p>353</p>

GOBIERNO DEL ESTADO DE CHIHUAHUA
PRESUPUESTO DE EGRESOS 2021
PRESUPUESTO BASADO EN RESULTADOS



439 - UNIVERSIDAD TECNOLÓGICA DE CHIHUAHUA SUR

ALINEACIÓN AL PLAN ESTATAL DE DESARROLLO

E10372 - DESARROLLO HUMANO Y SOCIAL - EDUCACIÓN - DERECHOS HUMANOS E INCLUSIÓN SOCIAL

PROGRAMA - 2E067C1 COBERTURA EN EDUCACIÓN SUPERIOR TECNOLÓGICA

DEFINICIÓN	BENEFICIARIOS			
	TIPO	TOTAL	MUJERES	HOMBRES
<p>Brindar a los alumnos y alumnas egresados del nivel medio superior acciones y proyectos de regulación, desarrollo, promoción y prestación de servicios educativos que otorguen mayores oportunidades de acceso a la educación superior tecnológica.</p>	Alumnas y alumnos	800	350	450

INDICADORES ESTRATÉGICOS			
OBJETIVO A MEDIR		DATOS DEL INDICADOR	
NIVEL	RESUMEN NARRATIVO	NOMBRE	FÓRMULA
PROPÓSITO	Los egresados de educación media superior cuentan con acceso a los servicios de educación superior, permanecen y concluyen satisfactoriamente.	Porcentaje de absorción de la matrícula de primer grado de educación superior	$\frac{\text{MANI}}{\text{MEEIMS}} \times 100$ <p>MANI = Matrícula aceptada de nuevo ingreso MEEIMS = Total de alumnos egresados de educación media superior</p>
			<p>400</p> <p>13,461</p> <p>2.97</p> <p>META</p>

**GOBIERNO DEL ESTADO DE CHIHUAHUA
PRESUPUESTO DE EGRESOS 2021
PRESUPUESTO BASADO EN RESULTADOS**

440 - SUBSISTEMA DE PREPARATORIA ABIERTA Y TELEBACHILLERATO DEL ESTADO DE CHIHUAHUA

MISIÓN

Proporcionar a los aspirantes, estudiantes y centros de asesoría en el estado, servicios educativos de calidad en el bachillerato general, modalidad no escolarizada y mixta, mediante un plan de estudios y materiales didácticos flexibles, diversificados y actualizados, para promover habilidades de estudio independiente con responsabilidad, honestidad, compromiso, disciplina e identidad estatal, contribuyendo así al desarrollo de las personas y de la sociedad.

VISIÓN

El Bachillerato General no Escolarizado y Mixto representa la mejor opción educativa con pleno reconocimiento de la sociedad por su cobertura, flexibilidad, pertinencia y por los materiales didácticos innovadores que emplea, así como el servicio automatizado y en línea que en conjunto favorecen el estudio independiente, promoviendo la excelencia educativa y coadyuvando significativamente a la permanencia y egreso de la educación media superior.

ALINEACIÓN AL PLAN ESTATAL DE DESARROLLO

E103T2 - DESARROLLO HUMANO Y SOCIAL - EDUCACIÓN - DERECHOS HUMANOS E INCLUSIÓN SOCIAL

PROGRAMA - 2E057C1 COBERTURA EN EDUCACIÓN ABIERTA EN BACHILLERATO

DEFINICIÓN		BENEFICIARIOS		
TIPO	TOTAL	MUJERES	HOMBRES	
Alumnas y alumnos	11,000	4,620	6,380	

Se orienta a las acciones y proyectos de regulación, desarrollo, promoción y prestación de servicios educativos para ampliar las oportunidades de acceso a alumnos y alumnas de nivel medio superior al Subsistema.

INDICADORES ESTRATÉGICOS

OBJETIVO A MEDIR		DATOS DEL INDICADOR	
NIVEL	RESUMEN NARRATIVO	NOMBRE	FÓRMULA
PROPÓSITO	Alumnas y alumnos de educación media superior en edad de 15 años o más reciben el servicio de educación abierta de bachillerato	Variación porcentual de alumnas y alumnos inscritos en educación abierta	$((AAIT/AAIT_{-1})-1)*100$
		AAIT = Alumnas y alumnos inscritos en el año actual	11,000
		AAIT_1 = Alumnas y alumnos inscritos en el año anterior	9,947
			META
			10.59

**GOBIERNO DEL ESTADO DE CHIHUAHUA
PRESUPUESTO DE EGRESOS 2021
PRESUPUESTO BASADO EN RESULTADOS**



440 - SUBSISTEMA DE PREPARATORIA ABIERTA Y TELEBACHILLERATO DEL ESTADO DE CHIHUAHUA

ALINEACIÓN AL PLAN ESTATAL DE DESARROLLO

E103T2 - DESARROLLO HUMANO Y SOCIAL - EDUCACIÓN - DERECHOS HUMANOS E INCLUSIÓN SOCIAL

PROGRAMA - 2E115C1 EDUCACIÓN EN TELEBACHILLERATO COMUNITARIO

DEFINICIÓN	BENEFICIARIOS			
	TIPO	TOTAL	MUJERES	HOMBRES
Alumnas y alumnos	3,630	1,996	1,634	

Se orienta a las acciones y proyectos de regulación, desarrollo, promoción y prestación de servicios de educación en los alumnos y alumnas con edad de 15 a 21 años en comunidades menores a 2500 habitantes que beneficie principalmente a la Población.

INDICADORES ESTRATÉGICOS

OBJETIVO A MEDIR		DATOS DEL INDICADOR	
NIVEL	RESUMEN NARRATIVO	NOMBRE	FÓRMULA
FIN	Contribuir a ampliar las oportunidades de acceso de mujeres y hombres a la educación media superior mediante la atención en los Telebachilleratos Comunitarios	Porcentaje de acceso de mujeres y alumnos con atención en Educación Media Superior en los Telebachilleratos	$\frac{(NAAA_TC/NAAA_ES)*100}{\text{Numero de alumnas y alumnos atendidos en Telebachillerato Comunitario}}$ $NAAA_ES = \text{Numero de alumnas y alumnos egresados de secundaria}$
			META
			6.88
			3,630
			52,777

**GOBIERNO DEL ESTADO DE CHIHUAHUA
PRESUPUESTO DE EGRESOS 2021
PRESUPUESTO BASADO EN RESULTADOS**



440 - SUBSISTEMA DE PREPARATORIA ABIERTA Y TELEBACHILLERATO DEL ESTADO DE CHIHUAHUA

ALINEACIÓN AL PLAN ESTATAL DE DESARROLLO

E103T2 - DESARROLLO HUMANO Y SOCIAL - EDUCACIÓN - DERECHOS HUMANOS E INCLUSIÓN SOCIAL

PROGRAMA - 2E126C1 EDUCACIÓN EN BACHILLERATO ESTADO-MUNICIPIO

DEFINICIÓN	BENEFICIARIOS			
	TIPO	TOTAL	MUJERES	HOMBRES
Alumnas y alumnos		4,500	2,025	2,475

Se orienta a las acciones y proyectos de regulación, desarrollo, promoción y prestación de servicios en educación media superior en la modalidad de bachillerato de acuerdo a las características de la comunidad, el municipio y estado que conforman un contexto socio-cultural específico propicio para el proceso de enseñanza-aprendizaje en el aula

INDICADORES ESTRATÉGICOS

OBJETIVO A MEDIR		DATOS DEL INDICADOR	
NIVEL	RESUMEN NARRATIVO	NOMBRE	FÓRMULA
PROPÓSITO	Alumnas y alumnos de 15 a 18 años reciben la educación media superior en los telebachilleratos estatales	Variación porcentual de la matrícula en los telebachilleratos estatales	$\frac{(M_TE(M_TE_1)-1)*100}{M_TE}$ M_Tet = Matrícula de los telebachilleratos estatales en el ciclo actual M_TET_1 = Matrícula de los telebachilleratos estatales en el ciclo anterior
			META
			24.86

GOBIERNO DEL ESTADO DE CHIHUAHUA
PRESUPUESTO DE EGRESOS 2021
PRESUPUESTO BASADO EN RESULTADOS



440 - SUBSISTEMA DE PREPARATORIA ABIERTA Y TELEBACHILLERATO DEL ESTADO DE CHIHUAHUA

ALINEACIÓN AL PLAN ESTATAL DE DESARROLLO

E103T2 - DESARROLLO HUMANO Y SOCIAL - EDUCACIÓN - DERECHOS HUMANOS E INCLUSIÓN SOCIAL

PROGRAMA - 2E140C1 VINCULACIÓN, EXTENSIÓN Y SERVICIOS ACADÉMICOS EN EDUCACIÓN MEDIA SUPERIOR Y SUPERIOR

DEFINICIÓN	BENEFICIARIOS			
	TIPO	TOTAL	MUJERES	HOMBRES

Subsistema de Preparatoria Abierta del Estado de Chihuahua 1

Fortalecer los esquemas de vinculación de los egresados de educación superior con el sector educativo, social y productivo que incidan en el bienestar social, el crecimiento económico y la transferencia de conocimientos científicos tecnológicos con un alto grado de responsabilidad social, mediante la disposición transparente y oportuna de los recursos. Así como la difusión y divulgación del arte, la cultura y la ciencia en conjunto con la promoción del deporte para el fortalecimiento de la formación integral de manera incluyente y con sentido humanista que aporten soluciones innovadoras al entorno.

INDICADORES ESTRATÉGICOS

OBJETIVO A MEDIR		DATOS DEL INDICADOR			
NIVEL	RESUMEN NARRATIVO	NOMBRE	FÓRMULA	META	
FIN	Contribuir a ampliar las oportunidades de acceso de mujeres y hombres a la educación media superior mediante la atención en educación abierta en bachillerato	Porcentaje del presupuesto autorizado destinado a la administración del SPAYT	$(PAA_SPAYT/PTA) * 100$	$PAA_SPAYT = \text{Presupuesto autorizado para la administración del SPAYT}$ $PTA = \text{Presupuesto total autorizado}$	8.12 16,872,278.39 207,669,104.99

**GOBIERNO DEL ESTADO DE CHIHUAHUA
PRESUPUESTO DE EGRESOS 2021
PRESUPUESTO BASADO EN RESULTADOS**



441 - UNIVERSIDAD TECNOLÓGICA PASO DEL NORTE

MISIÓN

Generar profesionistas en un modelo de calidad total, que contribuyan a la ciencia, tecnología e investigación aplicada basada en competencias, que permitan contribuir a la sustentabilidad de la sociedad.

VISIÓN

Ser una institución de alto desempeño y rendimiento profesional, reconocida nacional e internacionalmente por sus programas educativos los cuales formen profesionistas que contribuyan a la sustentabilidad de la sociedad.

ALINEACIÓN AL PLAN ESTATAL DE DESARROLLO

E103T2 - DESARROLLO HUMANO Y SOCIAL - EDUCACIÓN - DERECHOS HUMANOS E INCLUSIÓN SOCIAL

PROGRAMA - 2E140C1 VINCULACIÓN, EXTENSIÓN Y SERVICIOS ACADÉMICOS EN EDUCACIÓN MEDIA SUPERIOR Y SUPERIOR

DEFINICIÓN

Fortalecer los esquemas de vinculación de los egresados de educación superior con el sector educativo, social y productivo que incidan en el bienestar social, el crecimiento económico y la transferencia de conocimientos científicos tecnológicos con un alto grado de responsabilidad social, mediante la disposición transparente y oportuna de los recursos. Así como la difusión y divulgación del arte, la cultura y la ciencia en conjunto con la promoción del deporte para el fortalecimiento de la formación integral de manera incluyente y con sentido humanista que aporten soluciones innovadoras al entorno.

BENEFICIARIOS

TIPO	TOTAL	MUJERES	HOMBRES
------	-------	---------	---------

Alumnas y alumnos

1,400

700

700

INDICADORES ESTRATÉGICOS

OBJETIVO A MEDIR

RESUMEN NARRATIVO

PROPÓSITO Los Egresados de la Universidad Tecnológica Paso del Norte se encuntrarán satisfechos con la educación recibida por parte de la Universidad.

DATOS DEL INDICADOR

FÓRMULA

(TEMSyS/TEE)*100
TEMSyS = Total de egresados muy satisfechos y satisfechos
TEE = Total de egresados encuestados

META

30

1,600

GOBIERNO DEL ESTADO DE CHIHUAHUA
PRESUPUESTO DE EGRESOS 2021
PRESUPUESTO BASADO EN RESULTADOS



441 - UNIVERSIDAD TECNOLÓGICA PASO DEL NORTE

ALINEACIÓN AL PLAN ESTATAL DE DESARROLLO

E103T2 - DESARROLLO HUMANO Y SOCIAL - EDUCACIÓN - DERECHOS HUMANOS E INCLUSIÓN SOCIAL

PROGRAMA - 2E146C1 CALIDAD EN LOS SERVICIOS DE EDUCACIÓN SUPERIOR TECNOLÓGICA

DEFINICIÓN	BENEFICIARIOS			
	TIPO	TOTAL	MUJERES	HOMBRES
Alumnas y alumnos		1,400	700	700

Asegurar la calidad educativa de las alumnas y alumnos mediante Programa Educativos Acreditados y/o Evaluados y la disposición de los recursos humanos, materiales y financieros necesarios para la operación del sistema educativo estatal, incluye actividades de la administración central y unidades de apoyo académico-administrativo así como de planeación, organización, dirección, evaluación, control, Seguimiento, transparencia y rendición de cuentas; todo el proceso bajo los principios de eficacia, eficiencia, calidad y economía.

INDICADORES ESTRATÉGICOS

OBJETIVO A MEDIR		DATOS DEL INDICADOR		
NIVEL	RESUMEN NARRATIVO	NOMBRE	FÓRMULA	META
PROPOSITO	Estudiantes satisfechos con la calidad de los servicios ofertados y espacios disponibles en educación superior tecnológica.	Porcentaje de alumnos satisfechos con los servicios que ofrece la institución	$(ASS/TAE) \times 100$	80
			ASS = Alumnos satisfechos con los servicios	80
			TAE = Total de alumnos encuestados	80
				250

**GOBIERNO DEL ESTADO DE CHIHUAHUA
PRESUPUESTO DE EGRESOS 2021
PRESUPUESTO BASADO EN RESULTADOS**

445 - SECRETARÍA EJECUTIVA DEL SISTEMA ESTATAL ANTICORRUPCIÓN

MISIÓN

Misión No Autorizada

VISIÓN

Visión No Autorizada

ALINEACIÓN AL PLAN ESTATAL DE DESARROLLO

E402T3 - JUSTICIA Y SEGURIDAD - PROCURACIÓN E IMPARTICIÓN DE JUSTICIA - AGENDA TAI: TRANSPARENCIA, COMBATE A LA CORRUPCIÓN Y A LA IMPUNIDAD

PROGRAMA - 30005L1 SEGUIMIENTO Y EVALUACIÓN DE POLÍTICAS PÚBLICAS ANTICORRUPCIÓN

DEFINICIÓN	BENEFICIARIOS		
	TIPO	TOTAL	HOMBRES
La Secretaría Ejecutiva dará seguimiento en el estado a la implementación de principios, bases generales, políticas públicas y procedimientos para la coordinación entre los entes públicos, con la finalidad de establecer, articular y evaluar en el estado de Chihuahua, la política estatal en materia de combate a la corrupción.	Dependencias estatales de la administración pública estatal, municipios, organizaciones civiles e instituciones académicas	165	

INDICADORES ESTRATÉGICOS

OBJETIVO A MEDIR	RESUMEN NARRATIVO	NOMBRE	FORMULA	META
FIN	Contribuir a un sistema de justicia transparente y confiable y cultura de la legalidad establecida en los chihuahuenses a través del diseño, promoción y evaluación de políticas públicas de combate a la corrupción	Dependencias en que se observa implementación	$(DGEyMimp/DGEyMtot) * 100$ Dependencias del gobierno del estado y municipios en que se observa algún grado de implementación de las políticas públicas DGEyMtot = Total de dependencias estatales y municipales	29 14.8
PROPÓSITO	La Secretaría Ejecutiva es la instancia responsable de establecer mecanismos de coordinación entre las y los integrantes del Sistema Estatal y de este con el Sistema Nacional, y tiene bajo su encargo el diseño, promoción y evaluación de políticas públicas de combate a la corrupción.	Porcentaje de acuerdos ejecutados	$(AE/AS) * 100$ AE = Acuerdos ejecutados por el CCE AS = Acuerdos solicitados por el CCE	12 12 100

**GOBIERNO DEL ESTADO DE CHIHUAHUA
PRESUPUESTO DE EGRESOS 2021
PRESUPUESTO BASADO EN RESULTADOS**



501 - FIDEAPECH

MISIÓN

Fomentar la actividad productiva y empresarial, a través de brindar apoyos con esquemas adecuados de financiamiento, así como capacitaciones para el desarrollo de las micro, pequeñas y medianas empresas en el estado de Chihuahua, con el fin de incrementar el desarrollo económico y la innovación en la Entidad.

VISIÓN

Ser un fideicomiso que se distinga por ser el principal facilitador como primera opción de financiamiento para las micro, pequeñas y medianas empresas en el estado de Chihuahua, basado en la honestidad, rectitud y congruencia en negociaciones transparentes, que influya en el desarrollo del sector económico.

ALINEACIÓN AL PLAN ESTATAL DE DESARROLLO

E201T2 - ECONOMÍA, INNOVACIÓN, DESARROLLO REGIONAL - EQUILIBRIO REGIONAL - DESARROLLO REGIONAL - DERECHOS HUMANOS E INCLUSIÓN SOCIAL

PROGRAMA - 2F035C2 APOYO PARA EL FINANCIAMIENTO Y DESARROLLO DE LAS CAPACIDADES DE LAS MIPYMES

DEFINICIÓN

Programa de financiamiento directo y en mejores condiciones que el sector financiero tradicional, que impulsa el desarrollo de las capacidades financieras y empresariales de las micro, pequeñas y medianas empresas en el estado, a través de apoyos con esquemas adecuados de financiamiento, así como capacitaciones.

BENEFICIARIOS

TIPO	TOTAL	MUJERES	HOMBRES
Micro, pequeñas y medianas empresas en el estado	1,000		

INDICADORES ESTRATÉGICOS

OBJETIVO A MEDIR

NIVEL	RESUMEN NARRATIVO	NOMBRE	DATOS DEL INDICADOR	FÓRMULA	META
FIN	Contribuir en fomentar el establecimiento y desarrollo de empresas que generen mejores empleos de mayor remuneración, a través del desarrollo de las capacidades financieras y empresariales de las micro, pequeñas y medianas empresas en el estado.	Variación porcentual del monto de la inversión para financiamiento de las micro, pequeñas y medianas empresas	$\left(\frac{\text{MINMIPYMET} - \text{MINMIPYMET}_{\text{año anterior}}}{\text{MINMIPYMET}_{\text{año anterior}}} \right) * 100$	Monto de la inversión para financiamiento para las micro, pequeñas y medianas empresas	0
		Porcentaje de apoyos con esquema de financiamiento y desarrollo de capacidades empresariales	$\left(\frac{\text{AEFDEE}}{\text{AEFDEP}} \right) * 100$	Monto de la inversión para financiamiento para las micro, pequeñas y medianas empresas	100

AEFDEE = Apoyos de esquemas de financiamiento y desarrollo de capacidades empresariales entregados
 AEFDEP = Apoyos de esquemas de financiamiento y desarrollo de capacidades empresariales

**GOBIERNO DEL ESTADO DE CHIHUAHUA
PRESUPUESTO DE EGRESOS 2021
PRESUPUESTO BASADO EN RESULTADOS**



501 - FIDEAPECH

ALINEACIÓN AL PLAN ESTATAL DE DESARROLLO

E201T2 - ECONOMÍA, INNOVACIÓN, DESARROLLO SUSTENTABLE Y EQUILIBRIO REGIONAL - DESARROLLO REGIONAL - DERECHOS HUMANOS E INCLUSIÓN SOCIAL

DEFINICIÓN	BENEFICIARIOS			
	TIPO	TOTAL	MUJERES	HOMBRES
Programa de financiamiento directo y en mejores condiciones que el sector financiero tradicional, que impulsa el desarrollo de las capacidades financieras y empresariales de las micro, pequeñas y medianas empresas en el estado, a través de apoyos con esquemas adecuados de financiamiento, así como capacitaciones.	Micro, pequeñas y medianas empresas en el estado	1,000		

INDICADORES ESTRATÉGICOS			
OBJETIVO A MEDIR		DATOS DEL INDICADOR	
NIVEL	RESUMEN NARRATIVO	NOMBRE	FÓRMULA
		programados	META

**GOBIERNO DEL ESTADO DE CHIHUAHUA
PRESUPUESTO DE EGRESOS 2021
PRESUPUESTO BASADO EN RESULTADOS**



505 - CASA CHIHUAHUA CENTRO DE PATRIMONIO CULTURAL

MISIÓN		VISIÓN
Promover el patrimonio cultural del estado a través del apoyo y difusión de actividades que permitan la conservación e incremento de nuestro acervo cultural para las generaciones venideras, por medio de exposiciones, venderías, actividades culturales que avalen la imagen de excelencia de Casa Chihuahua.		Ser el referente del patrimonio cultural de Chihuahua, reconocido a nivel nacional e internacional, por su aportación a la sociedad en la difusión del patrimonio cultural del estado.

ALINEACIÓN AL PLAN ESTATAL DE DESARROLLO

E105T2 - DESARROLLO HUMANO Y SOCIAL - CULTURA - DERECHOS HUMANOS E INCLUSIÓN SOCIAL

DEFINICIÓN	BENEFICIARIOS			
	TIPO	TOTAL	MUJERES	HOMBRES
Desarrollar el arte y la cultura en todas sus manifestaciones en el estado de Chihuahua	La población en la ciudad de Chihuahua	110,000	55,000	55,000

PROGRAMA - 2F040C1 DIFUSIÓN DEL PATRIMONIO CULTURAL DEL ESTADO

INDICADORES ESTRATÉGICOS			
OBJETIVO A MEDIR	RESUMEN NARRATIVO	NOMBRE	DATOS DEL INDICADOR
			FÓRMULA
FIN	Contribuir al conocimiento cultural mediante las ofertas culturales como medios de esparcimiento	Porcentaje de conocimiento del patrimonio cultural	$(EF/EA)*100$ EF = Encuestas favorables EA = Encuestas aplicadas
PROPÓSITO	La población en la ciudad de Chihuahua conoce el Patrimonio Cultural del estado de Chihuahua	Porcentaje de público que visita Casa Chihuahua	$(PA/PP)*100$ PA = Personas que visitan Casa Chihuahua PP = Personas programadas para visitar Casa Chihuahua
			META
			85
			100

**GOBIERNO DEL ESTADO DE CHIHUAHUA
PRESUPUESTO DE EGRESOS 2021
PRESUPUESTO BASADO EN RESULTADOS**

507 - FONDO DE RETIRO DE LOS TRABAJADORES INCORPORADOS A LA SECCION 42 DEL SNTE

MISIÓN	VISIÓN
<p>Somos la Instancia del Poder Ejecutivo del Estado de Chihuahua responsable del diseño, desarrollo, ejecución, evaluación e innovación de las políticas públicas en materia educativa, científica, tecnológica, cultural y deportiva, para el desarrollo humano; impulsando una formación competitiva, el aprecio y fomento de la cultura, tradiciones y valores mediante la eficiente administración de los servicios ofertados con calidad para todos.</p>	<p>Ser la instancia rectora en materia educativa, científica, tecnológica, cultural y deportiva que contribuya a la formación de valores universales y competencias para la vida del ser humano, trabajando con una filosofía basada en honestidad, respeto, compromiso, trabajo en equipo, lealtad y actitud de servicio para todos los usuarios.</p>

ALINEACIÓN AL PLAN ESTATAL DE DESARROLLO

E502T2 - GOBIERNO RESPONSABLE - EFICIENCIA GUBERNAMENTAL - DERECHOS HUMANOS E INCLUSIÓN SOCIAL

PROGRAMA - 2E051C1 VINCULACIÓN Y SERVICIOS EDUCATIVOS				
DEFINICIÓN	BENEFICIARIOS			
	TIPO	TOTAL	MUJERES	HOMBRES
<p>Disposición permanente y oportuna de los recursos humanos, materiales y financieros para beneficiar a las alumnas y alumnos usuarios de trámites y servicios educativos a fin de que realicen sus gestiones de manera rápida y eficaz, cumpliendo con el control interno y rendición de cuentas bajo los principios de eficacia, eficiencia, calidad y economía.</p>	Los trabajadores jubilados del subsistema magisterio estatal	850	508	342

INDICADORES ESTRATÉGICOS			
OBJETIVO A MEDIR	RESUMEN NARRATIVO	NOMBRE	DATOS DEL INDICADOR
NIVEL	FÓRMULA		
<p>PROFÓSITO Los trabajadores jubilados del subsistema magisterio estatal reciben su fondo de retiro bipartita</p>	<p>Porcentaje de empleados del magisterio estatal beneficiados</p>	<p>(EIMEJB/EIMEA)*100</p>	<p>EIMEJB = Empleados de magisterio estatal jubilados y beneficiados EIMEA = Empleados del magisterio estatal activo</p>
			<p>850 14,225 5.98</p>

**GOBIERNO DEL ESTADO DE CHIHUAHUA
PRESUPUESTO DE EGRESOS 2021
PRESUPUESTO BASADO EN RESULTADOS**



510 - FIDEICOMISO DE PROMOCION Y FOMENTO DE LAS ACTIVIDADES TURISTICAS

MISIÓN

Coadyuvar con el fortalecimiento de la promoción turística en los mercados meta estatal, nacional e internacional a través de mecanismos de campañas publicitarias de plan de medios, de relaciones públicas así como de ferias y exposiciones que amplíen la difusión de las actividades, servicios y productos turísticos de la entidad, con la finalidad de incrementar la afluencia turística y lograr una mayor estadia en beneficio de las y los empresarios del sector turístico chihuahuense.

VISIÓN

Ser un Fideicomiso que se distinga por su eficacia, eficiencia y por ser el principal facilitador en la promoción turística de la entidad así como líder en el posicionamiento para consolidar al estado como un destino turístico integral y competitivo en el país.

ALINEACIÓN AL PLAN ESTATAL DE DESARROLLO

E206T2 - ECONOMÍA, INNOVACIÓN, DESARROLLO SUSTENTABLE Y EQUILIBRIO REGIONAL - TURISMO - DERECHOS HUMANOS E INCLUSIÓN SOCIAL

PROGRAMA - 2F056C1 PROMOCIÓN Y FOMENTO DE LAS ACTIVIDADES TURÍSTICAS

DEFINICIÓN	BENEFICIARIOS			
	TIPO	TOTAL	MUJERES	HOMBRES
<p>Agrupa las acciones realizadas en diversos programas destinados a fomentar el desarrollo y la promoción turística del sector a través de la atracción de los medios de comunicación, de eventos, de congresos y convenciones, así como de campañas estratégicas de promoción turística para las y los prestadores de servicios turísticos en el estado.</p>	Las y los prestadores de servicios turísticos en el estado	4,597	1,839	2,758

INDICADORES ESTRATÉGICOS

OBJETIVO A MEDIR	RESUMEN NARRATIVO	NOMBRE	DATOS DEL INDICADOR		META
			FÓRMULA		
FIN	Contribuir a fortalecer el desarrollo turístico del estado de Chihuahua para incrementar de forma sustentable la derrama económica de éste sector en el estado a través del fomento y promoción turística para los prestadores de servicios turísticos en el estado	Variación porcentual de la derrama económica en el sector turístico	$((DESTT/DESTT1)-1)*100$	DESTT = Derrama económica en el sector turístico en el año actual DESTT1 = Derrama económica en el sector turístico en el año anterior	-25
PROPÓSITO	Las y los prestadores de servicios turísticos se ven beneficiados por actividades de fomento y promoción turística del estado	Variación porcentual de la afluencia turística en el estado	$((ATT/ATT1)-1)*100$	ATT = Afluencia turística en el año actual ATT1 = Afluencia turística en el año anterior	-25

**GOBIERNO DEL ESTADO DE CHIHUAHUA
PRESUPUESTO DE EGRESOS 2021
PRESUPUESTO BASADO EN RESULTADOS**



511 - FIDEICOMISO EXPO-CHIHUAHUA

MISIÓN

Ser el recinto que ofrezca los mejores servicios para la realización de exposiciones, congresos, convenciones y eventos de diversos tipos a nivel regional, nacional e internacional para satisfacer con calidad y responsabilidad social a los sectores industrial, comercial, turístico y social contribuyendo al desarrollo integral de la entidad.

VISIÓN

Ser reconocidos como el recinto que ofrece el mejor servicio a nivel nacional en la atención de eventos, ofreciendo un enlace con la sociedad, la ética empresarial, el mejoramiento de la calidad de vida y el cuidado al medio ambiente.

ALINEACIÓN AL PLAN ESTATAL DE DESARROLLO

E201T2 - ECONOMÍA, INNOVACIÓN, DESARROLLO SUSTENTABLE Y EQUILIBRIO REGIONAL - DESARROLLO REGIONAL - DERECHOS HUMANOS E INCLUSIÓN SOCIAL

PROGRAMA - 2E130C2 CONTRIBUCIÓN EXPO-CHIHUAHUA

DEFINICIÓN

Este programa busca a través de las contribuciones extraordinarias recaudadas proporcionar espacios apropiados para la realización de congresos, convenciones y exposiciones a las y los organizadores de eventos.

BENEFICIARIOS

TIPO	TOTAL	MUJERES	HOMBRES
Organizadores de eventos	39	19	20

INDICADORES ESTRATÉGICOS

OBJETIVO A MEDIR

NIVEL	RESUMEN NARRATIVO	NOMBRE	FÓRMULA	META
FIN	Contribuir a incrementar la generación, crecimiento y competitividad de micro, pequeñas y medianas empresas chihuahuenses mediante o a través de espacios apropiados para la realización de congresos, convenciones y exposiciones.	Porcentaje de la derrama económica derivada de los eventos realizados	$(DER/DEP)*100$	100
		DER = Derrama derivada de los eventos realizados		
		DEP = Derrama derivada de los eventos planeados		

**GOBIERNO DEL ESTADO DE CHIHUAHUA
PRESUPUESTO DE EGRESOS 2021
PRESUPUESTO BASADO EN RESULTADOS**

512 - FONDO DE APOYO A LA DELEGACION DE LA CRUZ ROJA

MISIÓN	VISIÓN
Ofrecer atención eficiente a la población en casos de emergencia y en situaciones de desastre, e impulsar acciones tendientes a incrementar la capacidad de las personas y las comunidades a través de la acción voluntaria.	Aspirar a través de la acción voluntaria, a un mundo con comunidades más fuertes, capaces de hacer frente al sufrimiento humano y situaciones de crisis, impulsadas por la esperanza, el respecto a la dignidad y la búsqueda de la equidad.

ALINEACIÓN AL PLAN ESTATAL DE DESARROLLO

E102T2 - DESARROLLO HUMANO Y SOCIAL - SALUD - DERECHOS HUMANOS E INCLUSIÓN SOCIAL

PROGRAMA - 2E129C1 CONTRIBUCIÓN SOBRE DERECHO DE REVALIDACIÓN Y EXPEDICIÓN DE LICENCIA (CRUZ ROJA)


DEFINICIÓN	BENEFICIARIOS		
	TIPO	TOTAL	HOMBRES
Delegaciones locales de la Cruz Roja		27	

Programa correspondiente a las contribuciones extraordinarias recaudadas durante el ejercicio 2018 y así sucesivamente se abrirá uno por cada año

INDICADORES ESTRATÉGICOS

OBJETIVO A MEDIR	DATOS DEL INDICADOR		
NIVEL	RESUMEN NARRATIVO	NOMBRE	FÓRMULA
PROFÓSITO	Las delegaciones locales de la Cruz Roja cuentan con los medios suficientes para brindar un servicio médico de calidad	de servicios médicos proporcionados por las delegaciones locales de la Cruz Roja	SMCRE = $\frac{\text{Servicios médicos proporcionados por las delegaciones locales de la Cruz Roja}}{\text{Total de servicios médicos proporcionados por Cruz Roja Nacional}} \times 100$
			173,251
			5,493,050
			3.15

**GOBIERNO DEL ESTADO DE CHIHUAHUA
PRESUPUESTO DE EGRESOS 2021
PRESUPUESTO BASADO EN RESULTADOS**



513 - FIDEICOMISO SOCIAL DEL EMPRESARIADO CHIHUAHUENSE

MISIÓN	VISIÓN
Apoyar el financiamiento de proyectos y programas sociales de las organizaciones de la sociedad civil e instancias gubernamentales para crear mejores oportunidades para el desarrollo humano y social de los chihuahuenses.	Ser una institución líder en responsabilidad social compartida, sustentable, transparente, efectiva y con incidencia en políticas públicas.

ALINEACIÓN AL PLAN ESTATAL DE DESARROLLO

E101T2 - DESARROLLO HUMANO Y SOCIAL - DESARROLLO SOCIAL - DERECHOS HUMANOS E INCLUSIÓN SOCIAL

PROGRAMA - 2E128C2 CONTRIBUCIÓN A CARGO DEL IMPUESTO SOBRE NÓMINA (FOSECH)

DEFINICIÓN	BENEFICIARIOS			
	TIPO	TOTAL	MUJERES	HOMBRES
Fortalecer las capacidades y desempeño de las organizaciones de la sociedad civil e instancias gubernamentales a través del financiamiento de proyectos sociales, en las áreas de educación básica integral de calidad, salud preventiva y desarrollo de capital social y con ello contribuir a resolver las carencias y problemas de las personas o grupos vulnerables en el estado de Chihuahua.	Organizaciones de la sociedad civil e instancias gubernamentales	150		

INDICADORES ESTRATÉGICOS

OBJETIVO A MEDIR		DATOS DEL INDICADOR	
NIVEL	RESUMEN NARRATIVO	NOMBRE	FÓRMULA
PROPÓSITO	Las organizaciones de la sociedad civil e instancias gubernamentales acceden a apoyos económicos para el desarrollo de proyectos y programas sociales para las personas vulnerables del estado de Chihuahua.	Variación porcentual de proyectos y programas sociales financiados	$((PPSFAA/PPSFAAN)-1)*100$
			PPSFAA = Proyectos y programas sociales financiados año actual
			PPSFAAN = Proyectos y programas sociales financiados año anterior
			350
			322
			8.7
			META

**GOBIERNO DEL ESTADO DE CHIHUAHUA
PRESUPUESTO DE EGRESOS 2021
PRESUPUESTO BASADO EN RESULTADOS**



516 - FONDO DE FOMENTO AGROPECUARIO DEL ESTADO (FOFAE)

MISIÓN	VISIÓN
--------	--------

Somos el organismo encargado de coordinar la aprobación y administración de los recursos convenidos para la realización de obras y proyectos, a fin de impulsar al sector agropecuario a través del desarrollo de capacidades, con el objetivo de mejorar la situación socioeconómica de las y los productores del estado de Chihuahua.

Ser el fideicomiso que administre de forma eficiente, eficaz y transparente los recursos destinados al sector primario, contribuyendo a incrementar el desarrollo rural integral sustentable de las y las productoras agropecuarias del estado.

ALINEACIÓN AL PLAN ESTATAL DE DESARROLLO

E202T2 - ECONOMÍA, INNOVACIÓN, DESARROLLO SUSTENTABLE Y EQUILIBRIO REGIONAL - DESARROLLO AGROPECUARIO, PESQUERO Y FORESTAL - DERECHOS HUMANOS E INCLUSIÓN SOCIAL

PROGRAMA - 1S017B1 PROGRAMA DE DESARROLLO RURAL SUSTENTABLE (CON SADER)

DEFINICIÓN	BENEFICIARIOS			
	TIPO	TOTAL	MUJERES	HOMBRES

Recursos depositados en fideicomisos con los cuales se contribuye a elevar el nivel de desarrollo humano y patrimonial de las y los productores agrícolas, pecuarios, de pesca y acuícolas en el estado, para abastecer el mercado interno con alimentos de calidad, sanos y accesibles provenientes de nuestros campos; así como mejorar sus ingresos incrementando su presencia en los mercados globales, promoviendo los procesos de agregación de valor y la producción de energéticos; y revertir el deterioro de los ecosistemas, a través de acciones para preservar el agua, el suelo y la biodiversidad.

Municipios

67

18

49

INDICADORES ESTRATÉGICOS

OBJETIVO A MEDIR	RESUMEN NARRATIVO	NOMBRE	FÓRMULA	META
------------------	-------------------	--------	---------	------

FIN	Contribuir en el incremento del valor de la producción Agropecuaria en el Estado de Chihuahua, que sea incluyente e incorpore el manejo sustentable de los recursos naturales	Variación porcentual del Producto Interno Bruto Agropecuario del Estado de Chihuahua	$((\text{PIBAPt}/\text{PIBAPt}_{-1})-1)*100$	7
			$\text{PIBAPt} = \text{Producto Interno Bruto Agropecuario del Estado de Chihuahua del año actual}$	1.45
			$\text{PIBAPt}_{-1} = \text{Producto Interno Bruto Agropecuario del Estado de Chihuahua del año anterior}$	6.9

**GOBIERNO DEL ESTADO DE CHIHUAHUA
PRESUPUESTO DE EGRESOS 2021
PRESUPUESTO BASADO EN RESULTADOS**



517 - FONDO MIXTO CONACYT - GOBIERNO DEL ESTADO DE CHIHUAHUA

MISIÓN	VISIÓN
<p>Ser un organismo que promueva, apoye, coordine, dirija y evalúe las actividades de desarrollo científico, tecnológico e innovación para mejorar la productividad y competitividad de los sectores productivo, social y académico, mediante el apoyo técnico y financiero a proyectos y programas pertinentes para contribuir al desarrollo sustentable del estado de Chihuahua.</p>	<p>Ser el organismo rector del desarrollo científico y de innovación del estado de Chihuahua para contribuir a elevar el nivel de vida de la sociedad de manera sustentable.</p>

ALINEACIÓN AL PLAN ESTATAL DE DESARROLLO

E207T2 - ECONOMÍA, INNOVACIÓN, DESARROLLO SUSTENTABLE Y EQUILIBRIO REGIONAL - INNOVACIÓN - DERECHOS HUMANOS E INCLUSIÓN SOCIAL

PROGRAMA - 2E135C1 DESARROLLO CIENTÍFICO Y TECNOLÓGICO				
DEFINICIÓN		BENEFICIARIOS		
TIPO	TOTAL	MUJERES	HOMBRES	
Las empresas, IES, CI, gobierno municipal y estatal inscritas en el RENIECYT	385			

Apoyo y fortalecimiento de las capacidades de investigación, desarrollo e innovación en las empresas, instituciones de educación, centros de investigación y personas físicas, mediante financiamiento de proyectos de investigación en la materia.

INDICADORES ESTRATÉGICOS				
OBJETIVO A MEDIR		DATOS DEL INDICADOR		
NIVEL	RESUMEN NARRATIVO	NOMBRE	FÓRMULA	
PROPÓSITO	Las empresas, instituciones de educación, centros de investigación, gobierno estatal y municipal inscritos en el Registro Nacional de Instituciones y Empresas Científicas y Tecnológicas generan investigación, desarrollo e innovación en el estado	Variación porcentual de empresas, instituciones de educación y centros de investigación inscritos ante el Registro Nacional de Instituciones y Empresas Científicas y Tecnológicas (RENIECYT).		
			$\left(\frac{\text{EICIR2021}}{\text{EICIR2020}} \right) \times 100$	= Empresas, IES, CI, inscritas en el año actual 2021 = Empresas, IES, CI inscritas en el año anterior 2020
			415	7.79
			385	

GOBIERNO DEL ESTADO DE CHIHUAHUA
PRESUPUESTO DE EGRESOS 2021
PRESUPUESTO BASADO EN RESULTADOS



521 - FIDEICOMISO IRREVOCABLE DE ADMINISTRACION Y GARANTIA DE PAGO

MISIÓN

Planear el desarrollo del estado para la realización oportuna de los programas gubernamentales, presupuestando y administrando los recursos con eficacia, eficiencia y transparencia; implementando nuevos mecanismos de recaudación que cumplan los objetivos, a fin de ofrecer servicios de calidad a las y los contribuyentes, organismos públicos, federación y municipios.

VISIÓN

Ser un Fideicomiso capaz de orientar la planeación en el desarrollo del estado y que garantice un equilibrio financiero y ético en el uso de los recursos públicos, a través del soporte de los programas de gobierno y con base en una cultura de transparencia.

ALINEACIÓN AL PLAN ESTATAL DE DESARROLLO

E502T3 - GOBIERNO RESPONSABLE - EFICIENCIA GUBERNAMENTAL - AGENDA TAI: TRANSPARENCIA, COMBATE A LA CORRUPCIÓN Y A LA IMPUNIDAD

PROGRAMA - 3M042L1 ADMINISTRACIÓN DEL FIDEICOMISO IRREVOCABLE DE GARANTÍA DE PAGO

DEFINICIÓN

Fortalecer el manejo de las finanzas públicas mediante instrumentos financieros que permitan mantener el equilibrio de los recursos del estado, además de dar cumplimiento a las obligaciones contratadas en tiempo y forma.

Gobierno del Estado de Chihuahua

1

BENEFICIARIOS

TIPO	TOTAL	MUJERES	HOMBRES
	1		

INDICADORES ESTRATÉGICOS

OBJETIVO A MEDIR

RESUMEN NARRATIVO

PROPÓSITO Gobierno del Estado cuenta con mecanismo de garantía de pago, eficientes para la obtención de mejores condiciones de financiamiento

NOMBRE

Variación porcentual de las garantías otorgadas

DATOS DEL INDICADOR

FÓRMULA

$$\left(\frac{\text{TGAT}}{\text{TGAT}_{-1}} - 1 \right) * 100$$

 TGAT = Tasa garantía actual
 TGAT₋₁ = Tasa garantía año anterior

META

7.1
7.1

0

**GOBIERNO DEL ESTADO DE CHIHUAHUA
PRESUPUESTO DE EGRESOS 2021
PRESUPUESTO BASADO EN RESULTADOS**



531 - FIDEICOMISO PARA LA COMPETITIVIDAD Y SEGURIDAD CIUDADANA

MISIÓN	VISIÓN
<p>Concentrar los recursos para apoyar la seguridad pública, así como la procuración y administración de justicia, fomentando la participación social ciudadana, realizando programas, acciones, planes y proyectos que contribuyan a apoyar a las y los chihuahuenses, para con ello lograr un cambio en las instituciones de prevención involucradas.</p>	<p>Ser un organismo sin fines de lucro, preocupados por el bienestar de los y las chihuahuenses con el objeto de fungir como instrumento financiero para la realización de proyectos encaminados a coadyuvar con las autoridades correspondientes en materia de seguridad y ser un referente en México y Latinoamérica</p>

ALINEACIÓN AL PLAN ESTATAL DE DESARROLLO

E401T2 - JUSTICIA Y SEGURIDAD - SEGURIDAD PÚBLICA - DERECHOS HUMANOS E INCLUSIÓN SOCIAL

PROGRAMA - 2E131C2 CONTRIBUCIÓN 5% IMPUESTO SOBRE NÓMINA				
DEFINICIÓN	BENEFICIARIOS			
	TIPO	TOTAL	MUJERES	HOMBRES
<p>Este programa busca a través de las contribuciones extraordinarias recaudadas proporcionar espacios apropiados para la realización de congresos, convenciones y exposiciones a las y los organizadores de eventos</p>	Organizaciones de la sociedad civil 4	4		

INDICADORES ESTRATÉGICOS			
OBJETIVO A MEDIR	RESUMEN NARRATIVO	NOMBRE	DATOS DEL INDICADOR
			FÓRMULA
<p>PROPÓSITO Las organizaciones de la sociedad civil cuentan con financiamiento para desarrollar acciones y proyectos de prevención a la violencia, incidencia en políticas públicas, estado de derecho y fortalecimiento institucional.</p>	<p>Porcentaje de proyectos financiados por el fideicomiso</p>	<p>PF = Proyectos financiados PPF = Proyectos programados a financiar</p>	$(PF/PPF) * 100$ 50 50 100

GOBIERNO DEL ESTADO DE CHIHUAHUA
PRESUPUESTO DE EGRESOS 2021
PRESUPUESTO BASADO EN RESULTADOS

536 - FIDEICOMISO PARA DAR CUMPLIMIENTO AL CONVENIO DE FECHA 26 DE ABRIL DE 2016, ENTRE EL GOBIERNO DEL ESTADO Y LA COMUNIDAD BOSQUES DE SAN ELIAS REPECHIQUE

MISIÓN

Dialogar y consensar con los pueblos indígenas los problemas y soluciones viables para acompañarlos en el ejercicio de sus derechos, así como normar y articular las acciones gubernamentales que se realicen con ellos

VISIÓN

Ser la Comisión garante de la consulta y el diálogo con los pueblos indígenas originarios del estado de Chihuahua, que promueva acciones para su desarrollo integral y que propicie la sustentabilidad de sus recursos naturales; teniendo siempre en cuenta las diferentes formas de vida, ofreciendo respuestas que mejoren su realidad y trabajando con inclusión, respeto y tolerancia

ALINEACIÓN AL PLAN ESTATAL DE DESARROLLO

E101T2 - DESARROLLO HUMANO Y SOCIAL - DESARROLLO SOCIAL - DERECHOS HUMANOS E INCLUSIÓN SOCIAL

PROGRAMA - 2E133C2 DESARROLLO SOCIOECONÓMICO DE LA COMUNIDAD DE BOSQUES DE SAN ELÍAS - REPECHIQUE

DEFINICIÓN

Programa para dar cumplimiento al convenio de fecha 26 de abril, entre el Gobierno del Estado y la comunidad Bosques de San Elías-Repechique correspondiente a la ministración de recursos financieros para apoyo de proyectos integrales a fin de fomentar el desarrollo socioeconómico de los habitantes de la comunidad indígena de Bosques de San Elías Repechique.

BENEFICIARIOS

TIPO	TOTAL	MUJERES	HOMBRES
Habitantes de la comunidad indígena de Bosques de San Elías Repechique	500	247	253

INDICADORES ESTRATÉGICOS

OBJETIVO A MEDIR

NIVEL	RESUMEN NARRATIVO	NOMBRE	FÓRMULA	META
PROPÓSITO	Los habitantes de la comunidad indígena de Bosques de San Elías-Repechique, recibe recursos financieros para proyectos integrales	Porcentaje de habitantes beneficiados con los proyectos realizados en la comunidad de Bosques de San Elías - Repechique	$(NPBPRC / (NPPPRC * 100)) * 100$	100
			NPBPRC = Personas beneficiadas con los proyectos realizados en la comunidad en el año actual NPPPRC = Personas programadas a beneficiarse con los proyectos a realizarse en la comunidad en el año actual	500
				500

**GOBIERNO DEL ESTADO DE CHIHUAHUA
PRESUPUESTO DE EGRESOS 2021
PRESUPUESTO BASADO EN RESULTADOS**



602 - ADMINISTRADORA DE SERVICIOS AEROPORTUARIOS DE CHIHUAHUA

MISIÓN	VISIÓN
Satisfacer plenamente las necesidades de clientes y usuarios de la infraestructura aeroportuaria de la entidad, de acuerdo con los más altos estándares de seguridad, eficiencia y calidad a través de la prestación de servicios aeroportuarios, complementarios y comerciales a fin de impulsar el desarrollo económico del estado y la sostenibilidad del medio ambiente.	Ser un Organismo consolidado en cuya infraestructura se proporcionan servicios aeroportuarios competitivos y rentables, adoptando las mejores prácticas y estándares internacionales en la materia, dentro de un marco de responsabilidad social y ambiental, contribuyendo al desarrollo sostenible del estado, operando de acuerdo con los principios de legalidad, transparencia y oportunidad.

ALINEACIÓN AL PLAN ESTATAL DE DESARROLLO

E301T2 - INFRAESTRUCTURA, DESARROLLO URBANO Y MEDIO AMBIENTE - INFRAESTRUCTURA DE COMUNICACIONES Y TRANSPORTES - DERECHOS HUMANOS E INCLUSIÓN SOCIAL

PROGRAMA - 2E105CZ SERVICIOS ESTATALES AEROPORTUARIOS

DEFINICIÓN	BENEFICIARIOS			
	TIPO	TOTAL	MUJERES	HOMBRES
Programa para la operación y administración adecuada de los aeródromos a cargo del estado de Chihuahua, preponderantemente en los municipios de Bocoyna y Ojinaga, a través del Plan Maestro de Desarrollo Barrancas del Cobre, estudios técnicos de factibilidad del aeródromo de servicios generales de Ojinaga, así como el Aeropuerto Barrancas del Cobre en operación con el fin de garantizar la calidad de los servicios otorgados.	Los municipios de Bocoyna, así como Ojinaga	2		

INDICADORES ESTRATÉGICOS

OBJETIVO A MEDIR		DATOS DEL INDICADOR	
NIVEL	RESUMEN NARRATIVO	NOMBRE	FÓRMULA
PROPÓSITO	Los aeródromos del estado, no se encuentran en condiciones óptimas de operación	Porcentaje de aeródromos en condiciones óptimas de operación realizados	$(AR/AP)*100$
		AR = Aeródromos en condiciones óptimas de operación realizados en el año actual.	2
		AP = Aeródromos en condiciones óptimas de operación programados en el año actual.	2
			100

**GOBIERNO DEL ESTADO DE CHIHUAHUA
PRESUPUESTO DE EGRESOS 2021
PRESUPUESTO BASADO EN RESULTADOS**

603 - OPERADORA DE TRANSPORTE

MISIÓN Satisfacer la necesidad de viajes en transporte público de los usuarios de la ciudad de Chihuahua con la prestación de un servicio con altos estándares de calidad, eficiencia y sostenibilidad, mediante la planeación, gestión, operación, administración y control de un sistema de rutas troncales, que opere bajo un esquema público, que contribuya a una mayor competitividad de la ciudad y al mejoramiento de la calidad de vida de sus habitantes.

VISIÓN Ser una empresa pública de régimen paraestatal que administre y opere el sistema de rutas troncales del sistema integral de transporte urbano de la ciudad de Chihuahua, con calidad, eficiencia y sostenibilidad el servicio de transporte público, que contribuya al desarrollo económico y social, constituyéndose en un modelo a seguir a nivel nacional e internacional.

ALINEACIÓN AL PLAN ESTATAL DE DESARROLLO

E304T2 - INFRAESTRUCTURA, DESARROLLO URBANO Y MEDIO AMBIENTE - MOVILIDAD Y TRANSPORTE - DERECHOS HUMANOS E INCLUSIÓN SOCIAL

PROGRAMA - 2E100C1 SERVICIO DE TRANSPORTE PÚBLICO

DEFINICIÓN	BENEFICIARIOS			
	TIPO	TOTAL	MUJERES	HOMBRES
Ofrecer un servicio de transporte público, social, eficiente y moderno, a los usuarios regulares del transporte público de la Ciudad de Chihuahua a través del mantenimiento de unidades, supervisiones y capacitación del personal.	Usuarios regulares de transporte público	118,045	59,849	58,196

INDICADORES ESTRATÉGICOS

OBJETIVO A MEDIR		DATOS DEL INDICADOR	
NIVEL	RESUMEN NARRATIVO	NOMBRE	FÓRMULA
PROPÓSITO	Usuario regulares de transporte público mejoran sus necesidades de traslado eficiente, moderno y de calidad.	Porcentaje de viajes realizados	$(VR/VP)*100$
		VR = Viajes realizados	110,000
		VP = Viajes programados	110,000
			META
			100

**GOBIERNO DEL ESTADO DE CHIHUAHUA
PRESUPUESTO DE EGRESOS 2021
PRESUPUESTO BASADO EN RESULTADOS**



702 - INSTITUTO ESTATAL ELECTORAL

MISIÓN	VISIÓN
Contribuir a la consolidación de la democracia en el estado a través de la organización de procesos electorales y de participación ciudadana bajo los principios de certeza, imparcialidad, legalidad, objetividad e independencia, que asegure a los ciudadanos el ejercicio de sus derechos y el cumplimiento de sus obligaciones político electorales, así como promover la cultura cívica y democrática y preservar el régimen de Partidos Políticos.	El Instituto Estatal Electoral de Chihuahua es un organismo comprometido con la democracia, cercano a la sociedad, con credibilidad e identidad propia, reconocimiento y prestigio nacional. Promueve de forma sistemática y permanente la cultura cívico-electoral, lo que propicia procesos electorales con alta participación ciudadana. Está a la vanguardia en el uso de tecnologías de información y cuenta con un equipo humano integrado y profesional.

ALINEACIÓN AL PLAN ESTATAL DE DESARROLLO

ES04T4 - GOBIERNO RESPONSABLE - GOBIERNO ABIERTO - REFORMA DEL PODER, PARTICIPACIÓN CIUDADANA Y DEMOCRACIA PARTICIPATIVA

PROGRAMA - 2R001L4 PRERROGATIVAS DE LOS PARTIDOS POLÍTICOS				
DEFINICIÓN	BENEFICIARIOS			HOMBRES
	TIPO	TOTAL	MUJERES	
Acciones encaminadas a fomentar la participación democrática de la ciudadanía en los asuntos políticos, haciendo posible el acceso de los ciudadanos al ejercicio del poder público. Entre estas actividades se encuentran las prerrogativas de los partidos políticos.	Partidos políticos y candidatos independientes	12		

INDICADORES ESTRATÉGICOS			
OBJETIVO A MEDIR		DATOS DEL INDICADOR	
NIVEL	RESUMEN NARRATIVO	NOMBRE	FÓRMULA
PROPÓSITO	Los partidos políticos, las candidatas y candidatos independientes participan con equidad en la contienda electoral promoviendo activamente la participación de la ciudadanía en la vida democrática.	Porcentaje de recursos entregados a los partidos políticos y candidaturas independientes	$\frac{(FPEPPyC/FPAPPyC)*100}{FPEPPyC = \text{Financiamiento público ministrado a los partidos políticos y candidaturas independientes}}$ $FPAPPyC = \text{Financiamiento público autorizado a los partidos políticos y candidaturas independientes}}$
			260,879,367
			260,879,367
			100

GOBIERNO DEL ESTADO DE CHIHUAHUA
PRESUPUESTO DE EGRESOS 2021
PRESUPUESTO BASADO EN RESULTADOS



703 - TRIBUNAL ESTATAL ELECTORAL

MISIÓN

Resolver las controversias electorales que se presentan durante los procesos electorales en el estado de Chihuahua.

VISIÓN

Ser un Órgano de impartición de justicia electoral posicionado a nivel nacional y con alto nivel de confirmación en sus resoluciones.

ALINEACIÓN AL PLAN ESTATAL DE DESARROLLO

E501T4 - GOBIERNO RESPONSABLE - SEPARACIÓN DE PODERES - REFORMA DEL PODER, PARTICIPACIÓN CIUDADANA Y DEMOCRACIA PARTICIPATIVA

PROGRAMA - 2E003C2 CONTROVERSIAS ELECTORALES

DEFINICIÓN

Consolidar la confianza ciudadana atendiendo las controversias que durante el proceso electoral presentan los ciudadanos, candidatos independientes, partidos políticos y asociaciones entre otros.

BENEFICIARIOS

TIPO	TOTAL	MUJERES	HOMBRES
Los ciudadanos, candidatos independientes, partidos políticos y asociaciones	2,725,746	1,381,630	1,344,116

INDICADORES ESTRATÉGICOS

OBJETIVO A MEDIR

NIVEL	RESUMEN NARRATIVO	NOMBRE	FÓRMULA	META
PROPÓSITO	Los ciudadanos, candidatos independientes, partidos políticos y asociaciones cuentan con la protección de sus derechos político-electorales y la garantía de procesos electorales apegados a los principios de constitucionalidad y legalidad.	Sentencias confirmadas por el Tribunal Electoral del Poder Judicial de la Federación	$(CFC/CFI)*100$	83.33
			CFC = Conflictos Confirmados CFI = Conflictos impugnados	10 12

**GOBIERNO DEL ESTADO DE CHIHUAHUA
PRESUPUESTO DE EGRESOS 2021
PRESUPUESTO BASADO EN RESULTADOS**



704 - INSTITUTO CHIHUAHUENSE PARA LA TRANSPARENCIA Y ACCESO A LA INFORMACION PUBLICA

MISIÓN	VISIÓN
Lograr la máxima apertura y transparencia en la administración pública y en el uso de recursos públicos en el Estado de Chihuahua, mediante una cultura de información clara, suficiente, oportuna, veraz, con perspectiva de género y que protege la información clasificada y los datos personales, con un sistema de información rápido, pertinente y gratuito, a fin de que la sociedad conozca y evalúe mejor el quehacer público, estimulando su participación democrática para mejorar su calidad de vida.	Institución autónoma y fuerte que logra la transparencia y la máxima apertura y publicidad en el quehacer público y garantiza los derechos a la información y a la protección de los datos personales, siendo excepcionales la solicitud de aclaración y el recurso de revisión, contribuyendo así a la confianza en las instituciones públicas y a la participación social en la toma de decisiones.

ALINEACIÓN AL PLAN ESTATAL DE DESARROLLO

E50474 - GOBIERNO RESPONSABLE - GOBIERNO ABIERTO - REFORMA DEL PODER, PARTICIPACIÓN CIUDADANA Y DEMOCRACIA PARTICIPATIVA

PROGRAMA - 2E013C1 GARANTÍA DE LOS DERECHOS DE ACCESO A LA INFORMACIÓN PÚBLICA Y DE PROTECCIÓN DE DATOS PERSONALES				
DEFINICIÓN	BENEFICIARIOS			
TIPO	TOTAL	MUJERES	HOMBRES	META
Personas	140,684	71,701	68,983	

Actividades y gestiones orientadas a la realización de las funciones materialmente jurisdiccionales del Instituto, así como a aquellas que guardan relación con los objetivos del Sistema Nacional de Transparencia, a fin de hacer efectivos a las personas, los derechos de acceso a la información y de protección de datos personales.

INDICADORES ESTRATÉGICOS				
OBJETIVO A MEDIR	RESUMEN NARRATIVO	NOMBRE	DATOS DEL INDICADOR	
NIVEL	NOMBRE	FÓRMULA	META	
PROPÓSITO	Las personas chihuahuenses se les respeta y garantiza sus derechos humanos al acceso a la información pública y la protección de datos personales.	Porcentaje de resoluciones de fondo en los recursos de revisión	$(RFRR/RRR)*100$ RFRR = Resoluciones sobre el fondo del asunto en recursos de revisión RRR = Recursos de revisión resueltos	288 80

**GOBIERNO DEL ESTADO DE CHIHUAHUA
PRESUPUESTO DE EGRESOS 2021
PRESUPUESTO BASADO EN RESULTADOS**



704 - INSTITUTO CHIHUAHUENSE PARA LA TRANSPARENCIA Y ACCESO A LA INFORMACION PUBLICA

ALINEACIÓN AL PLAN ESTATAL DE DESARROLLO

E504T4 - GOBIERNO RESPONSABLE - GOBIERNO ABIERTO - REFORMA DEL PODER, PARTICIPACIÓN CIUDADANA Y DEMOCRACIA PARTICIPATIVA

PROGRAMA - 2E165C1 FORTALECIMIENTO DE LAS RELACIONES CON LA CIUDADANÍA Y LAS ORGANIZACIONES

DEFINICIÓN	BENEFICIARIOS			
	TIPO	TOTAL	MUJERES	HOMBRES
Acciones coordinadas para fomentar el diálogo, la participación y la colaboración de las personas, tanto de organizaciones sociales como de la sociedad en general, a fin de fortalecer las capacidades del Instituto.	Persona	140,320	71,501	68,819

INDICADORES ESTRATÉGICOS

OBJETIVO A MEDIR		DATOS DEL INDICADOR	
NIVEL	RESUMEN NARRATIVO	NOMBRE	FÓRMULA
PROPÓSITO	La población chihuahuense fortalece la imagen que tiene del Instituto Chihuahuense de Transparencia y Acceso a la Información Pública (ICHITAIP), debido al diálogo y participación establecida.	Porcentaje de cumplimiento de atribuciones como sujeto obligado	$(POVOT/PP)*100$
		POVOT = Porcentaje obtenido en las verificaciones de las obligaciones de transparencia	95
		PP = Porcentaje programado	100
			META
			95

**GOBIERNO DEL ESTADO DE CHIHUAHUA
PRESUPUESTO DE EGRESOS 2021
PRESUPUESTO BASADO EN RESULTADOS**



704 - INSTITUTO CHIHUAHUENSE PARA LA TRANSPARENCIA Y ACCESO A LA INFORMACION PUBLICA

ALINEACIÓN AL PLAN ESTATAL DE DESARROLLO

E504T4 - GOBIERNO RESPONSABLE - GOBIERNO ABIERTO - REFORMA DEL PODER, PARTICIPACIÓN CIUDADANA Y DEMOCRACIA PARTICIPATIVA

PROGRAMA - 2E195C1 CAPACITACIÓN EN MATERIA DE ACCESO A LA INFORMACIÓN PÚBLICA, PROTECCIÓN DE DATOS PERSONALES Y RENDICIÓN DE CUENTAS

DEFINICIÓN	BENEFICIARIOS			
	TIPO	TOTAL	MUJERES	HOMBRES
Acciones orientadas a la capacitación y promoción a fin de socializar entre las personas, la cultura de la transparencia, así como el conocimiento de los derechos de acceso a la información pública y de protección de datos personales.	Personas	15,688	8,346	7,342

INDICADORES ESTRATÉGICOS

OBJETIVO A MEDIR		DATOS DEL INDICADOR	
NIVEL	RESUMEN NARRATIVO	NOMBRE	FÓRMULA
PROFÓSITO	Los servidores públicos y los ciudadanos chihuahuenses reciben eventos de capacitación de calidad	Promedio de evaluación de los eventos de capacitación	$\text{SPE} = \frac{\text{Sumatoria del promedio de evaluaciones a los eventos de capacitación}}{\text{Número de eventos de capacitación evaluados}}$
		(SPE/NEC)	$\frac{16,200}{180} = 90$
			SPE = Sumatoria del promedio de evaluaciones a los eventos de capacitación NEC = Número de eventos de capacitación evaluados
			16,200 180 90 META

**GOBIERNO DEL ESTADO DE CHIHUAHUA
PRESUPUESTO DE EGRESOS 2021
PRESUPUESTO BASADO EN RESULTADOS**



704 - INSTITUTO CHIHUAHUENSE PARA LA TRANSPARENCIA Y ACCESO A LA INFORMACION PUBLICA

ALINEACIÓN AL PLAN ESTATAL DE DESARROLLO

E504T4 - GOBIERNO RESPONSABLE - GOBIERNO ABIERTO - REFORMA DEL PODER, PARTICIPACIÓN CIUDADANA Y DEMOCRACIA PARTICIPATIVA

PROGRAMA - 2F039C1 DIFUSIÓN Y PROMOCIÓN DE LA ACTIVIDAD DE GOBIERNO

DEFINICIÓN	BENEFICIARIOS			
	TIPO	TOTAL	MUJERES	HOMBRES

Personas
Acciones de difusión y comunicación orientadas a promover, entre las personas, el ejercicio de los derechos de acceso a la información pública y de protección de datos personales, a fin de fortalecer la cultura de la transparencia y la imagen institucional del ICHITAIIP.

355,340

181,223

174,117

INDICADORES ESTRATÉGICOS

OBJETIVO A MEDIR		DATOS DEL INDICADOR	
NIVEL	RESUMEN NARRATIVO	NOMBRE	FÓRMULA
FIN	Contribuir a impulsar mecanismos que faciliten el acceso a la información generada por el sector público, mediante la difusión en medios de comunicación y publicaciones que impulsan la cultura de la transparencia, así como el ejercicio de los derechos de acceso a la información pública y de protección de datos personales	Porcentaje de impacto de las campañas en la población	$(PCC/PE) \times 100$ PCC = Personas que dijeron conocer las campañas PE = Personas encuestadas
			375 1,500
			25 META

**GOBIERNO DEL ESTADO DE CHIHUAHUA
PRESUPUESTO DE EGRESOS 2021
PRESUPUESTO BASADO EN RESULTADOS**



704 - INSTITUTO CHIHUAHUENSE PARA LA TRANSPARENCIA Y ACCESO A LA INFORMACION PUBLICA

ALINEACIÓN AL PLAN ESTATAL DE DESARROLLO

E504T4 - GOBIERNO RESPONSABLE - GOBIERNO ABIERTO - REFORMA DEL PODER, PARTICIPACIÓN CIUDADANA Y DEMOCRACIA PARTICIPATIVA

PROGRAMA - 2G002C1 SUPERVISIÓN DEL SISTEMA ESTATAL DE INFORMACIÓN PÚBLICA Y DE ARCHIVOS GUBERNAMENTALES

DEFINICIÓN	BENEFICIARIOS			
	TIPO	TOTAL	MUJERES	HOMBRES
Acciones encaminadas a la supervisión de la operación del Sistema Estatal de Información Pública, así como la intervención para la sistematización y protección de los archivos, a fin de garantizar la disponibilidad de información entre las personas.	Personas	5,901	3,129	2,772

INDICADORES ESTRATÉGICOS

OBJETIVO A MEDIR		DATOS DEL INDICADOR	
NIVEL	RESUMEN NARRATIVO	NOMBRE	FÓRMULA
FIN	Contribuir a impulsar mecanismos que faciliten el acceso a la información generada por el sector público mediante la supervisión de la operación del Sistema Estatal de Información y de los Sistemas Institucionales de Archivos	Promedio de cumplimiento de las obligaciones de transparencia de los entes públicos estatales	$\left(\frac{\text{POEPV}}{\text{EPVP}} \right)$ POEPV = Porcentaje obtenidos por entes públicos estatales verificados EPVP = Entes públicos estatales verificados programados
		11,920	80
		149	META

**GOBIERNO DEL ESTADO DE CHIHUAHUA
PRESUPUESTO DE EGRESOS 2021
PRESUPUESTO BASADO EN RESULTADOS**



704 - INSTITUTO CHIHUAHUENSE PARA LA TRANSPARENCIA Y ACCESO A LA INFORMACION PUBLICA

ALINEACIÓN AL PLAN ESTATAL DE DESARROLLO

E504T3 - GOBIERNO RESPONSABLE - GOBIERNO ABIERTO - AGENDA TAI: TRANSPARENCIA, COMBATE A LA CORRUPCIÓN Y A LA IMPUNIDAD

PROGRAMA - 2P041L1 ADMINISTRACIÓN DE LOS RECURSOS HUMANOS, MATERIALES Y FINANCIEROS Y EVALUACIÓN POR RESULTADOS

DEFINICIÓN	BENEFICIARIOS			
	TIPO	TOTAL	MUJERES	HOMBRES

Personas
 Acciones de planeación, organización, dirección, programación, presupuestación, ejercicio y control de los recursos humanos, materiales y financieros del Instituto Chihuahuense de Transparencia y Acceso a la Información Pública, así como la instrumentación del modelo de presupuesto basado en resultados a fin de hacer efectivos los principios de equidad de género y racionalidad en el ejercicio del gasto en beneficio de las personas.

280,060

142,836

137,224

INDICADORES ESTRATÉGICOS

OBJETIVO A MEDIR		DATOS DEL INDICADOR			
NIVEL	RESUMEN NARRATIVO	NOMBRE	FÓRMULA	META	
FIN	Contribuir a consolidar procesos de administración financiera y presupuestal que controlen el uso y destino de los recursos públicos mediante la programación, ejecución, seguimiento, control, revisión y evaluación del ejercicio del gasto público conforme a los principios y obligaciones que establecen las disposiciones legales aplicables y la política pública de equidad de género	Porcentaje de cumplimiento de entrega de la cuenta pública del Instituto Chihuahuense de Transparencia y Acceso a la Información Pública (ICHITAIP) al H. Congreso del Estado y al Poder Ejecutivo del Estado	$(CPE/PPP)*100$ CPE = Cuenta Pública entregada oportunamente CPP = Cuenta Pública programada para su entrega	5 5	100

**GOBIERNO DEL ESTADO DE CHIHUAHUA
PRESUPUESTO DE EGRESOS 2021
PRESUPUESTO BASADO EN RESULTADOS**

705 - TRIBUNAL ESTATAL DE JUSTICIA ADMINISTRATIVA DE CHIHUAHUA

705 - TRIBUNAL ESTATAL DE JUSTICIA ADMINISTRATIVA DE CHIHUAHUA

MISIÓN

Impartir justicia a la población del estado Chihuahua que tiene controversias en materia administrativa, así como conocer de las faltas graves de servidores públicos y particulares vinculados con las mismas, con plena autonomía, apegado a los principios de legalidad, máxima publicidad, respeto a los derechos humanos, verdad material, razonabilidad, proporcionalidad, presunción de inocencia, tipicidad y debido proceso.

VISIÓN

Ser el órgano jurisdiccional de fácil acceso a la ciudadanía en materia de justicia administrativa, que incidirá en la mejora de la administración pública y el combate a la corrupción e ilegalidad.

ALINEACIÓN AL PLAN ESTATAL DE DESARROLLO

E402T3 - JUSTICIA Y SEGURIDAD - PROCURACIÓN E IMPARTICIÓN DE JUSTICIA - AGENDA TAI: TRANSPARENCIA, COMBATE A LA CORRUPCIÓN Y A LA IMPUNIDAD

PROGRAMA - 2R008L4 RESOLUCIONES A CONTROVERSIAS EN MATERIA ADMINISTRATIVA

DEFINICIÓN	BENEFICIARIOS		
	TIPO	TOTAL	HOMBRES
Programa orientado a favorecer a la población del estado de Chihuahua que tiene controversias en materia administrativa a través de la emisión de resoluciones.	La población del estado de Chihuahua que tiene controversias en materia administrativa	180	120
		60	60

INDICADORES ESTRATÉGICOS			
OBJETIVO A MEDIR		DATOS DEL INDICADOR	
NIVEL	RESUMEN NARRATIVO	NOMBRE	FÓRMULA
PROPÓSITO	La población del estado de Chihuahua que tiene controversias en materia administrativa cuenta con una resolución a su problemática	Promedio de resoluciones emitidas en relación al total de expedientes vigentes	RE = Resoluciones emitidas TEV = Total de expedientes vigentes
			90 180
			0.5

PRESUPUESTO DE EGRESOS**Presupuesto basado en Resultados (PbR)****III. Recursos e Indicadores con Enfoque Específico**

- a) Perspectiva de Género
- b) Niñas y Niños
- c) Adolescentes
- d) Personas Jóvenes
- e) Personas Adultas Mayores
- f) Mujeres
- g) Personas de los Pueblos Indígenas
- h) Personas con Discapacidad
- i) Personas Jornaleras
- j) Personas Migrantes
- k) Personas Víctimas del Delito



PRESUPUESTO DE EGRESOS

Recursos e Indicadores con Enfoque Específico



a) Perspectiva de Género



GOBIERNO DEL ESTADO DE CHIHUAHUA
PRESUPUESTO DE EGRESOS 2021
PRESUPUESTO BASADO EN RESULTADOS

INDICADORES Y RECURSOS DESTINADOS A LA ATENCIÓN DE PERSPECTIVA DE GÉNERO				
ENTE PÚBLICO		PROGRAMAS PbR	INDICADORES	IMPORTE
PODER EJECUTIVO				
102	SECRETARIA GENERAL DE GOBIERNO			92,053,805
	2E082C1 ATENCIÓN A MUJERES VÍCTIMAS DEL DELITO	1	7	7,424,478
103	SECRETARIA DE HACIENDA			
	5T001L3 SEGURIDAD SOCIAL A LOS TRABAJADORES AL SERVICIO DEL ESTADO	1	0	3,238,787
104	SECRETARIA DE INNOVACION Y DESARROLLO ECONOMICO			
	2F009C1 FOMENTO A LA ACTIVIDAD MINERA MEDIANTE EL DESARROLLO SUSTENTABLE	5	9	453,000
	2F011C1 FOMENTO Y DESARROLLO TURÍSTICO		1	6,000
	1S050B1 APOYO PARA EL FOMENTO AL COMERCIO Y DESARROLLO EMPRESARIAL		5	46,000
	2P009L1 PLANEACIÓN, EVALUACIÓN Y CONDUCCIÓN DEL DESARROLLO ECONÓMICO		1	10,000
	1S039B1 APOYO AL FORTALECIMIENTO Y DESARROLLO INDUSTRIAL		1	91,000
105	SECRETARIA DE DESARROLLO SOCIAL			
	2E027C1 FORTALECIMIENTO COMUNITARIO Y COHESIÓN SOCIAL	2	5	14,510,565
	2P027L1 APOYO A LA GESTIÓN DEL SECTOR SOCIAL		4	9,153,236
106	SECRETARIA DE SALUD			
	2E034C1 CHIHUAHUA CRECE CONTIGO	1	0	169,471
107	SECRETARIA DE EDUCACION Y DEPORTE			
	2E044C1 INCLUSIÓN SOCIAL EN EL SISTEMA EDUCATIVO	1	3	145,500
108	SECRETARIA DE TRABAJO Y PREVISION SOCIAL			
	2E014C1 JUSTICIA LABORAL	4	6	4,315,327
	2P003L1 CULTURA DE INCLUSIÓN LABORAL		2	50,000
	2E015C1 SERVICIO ESTATAL DEL EMPLEO		1	47,500
	1S037A1 APOYOS PARA EL EMPLEO EN EL ESTADO DE CHIHUAHUA		2	2,373,389
109	SECRETARIA DE CULTURA			
	2F003C1 INCLUSIÓN Y PARTICIPACIÓN DE LOS SUJETOS SOCIALES PRIORITARIOS EN LA VIDA CULTURAL	1	0	11,500
110	SECRETARIA DE COMUNICACIONES Y OBRAS PUBLICAS			
	2P010L1 CONDUCCIÓN Y SUPERVISIÓN DE OBRA PUBLICA	1	2	50,000
112	SECRETARIA DE DESARROLLO RURAL			
	1S019B1 PROGRAMA PARA EL DESARROLLO FORESTAL SUSTENTABLE	1	1	450,000

**GOBIERNO DEL ESTADO DE CHIHUAHUA
PRESUPUESTO DE EGRESOS 2021
PRESUPUESTO BASADO EN RESULTADOS**

INDICADORES Y RECURSOS DESTINADOS A LA ATENCIÓN DE PERSPECTIVA DE GÉNERO				
	ENTE PÚBLICO	PROGRAMAS PbR	INDICADORES	IMPORTE
115 FISCALIA GENERAL DEL ESTADO		3	11	42,881,535
2E008C1	INVESTIGACIÓN Y PERSECUCIÓN DEL DELITO		6	39,868,586
2P001L1	CONTROL, EVALUACIÓN Y PROFESIONALIZACIÓN		3	793,440
2E081C1	COMISIÓN EJECUTIVA DE ATENCIÓN A VÍCTIMAS DEL ESTADO		2	2,219,509
124 COMISION ESTATAL PARA LOS PUEBLOS INDIGENAS		1	2	173,650
2F034C1	FOMENTO AL RESPETO DE LOS DERECHOS DE LAS Y LOS INDÍGENAS		2	173,650
126 SECRETARIA DE SEGURIDAD PUBLICA		2	0	18,229,992
2E006C1	REHABILITACIÓN Y REINSERCIÓN SOCIAL		0	17,864,242
2E004C1	PREVENCIÓN DE LA VIOLENCIA Y LA DELINCUENCIA CON PARTICIPACIÓN CIUDADANA		0	365,750
ORGANOS AUTONOMOS		1	1	35,000
703 TRIBUNAL ESTATAL ELECTORAL		1	1	35,000
2E003C2	CONTROVERSIAS ELECTORALES		1	35,000
OTRAS ENTIDADES PARAESTATALES Y ORGANISMOS		18	52	153,736,329
401 SERVICIOS EDUCATIVOS DEL ESTADO DE CHIHUAHUA		1	1	97,378,475
2E143C1	SERVICIO DE EDUCACIÓN NORMAL Y POSGRADO		1	97,378,475
404 COLEGIO DE BACHILLERES DEL ESTADO DE CHIHUAHUA		1	1	370,000
2E181C1	PROGRAMA DE PERMANENCIA EN EDUCACIÓN BACHILLERATO		1	370,000
405 INSTITUTO TECNOLÓGICO SUPERIOR DE NUEVO CASAS GRANDES		1	1	100,280
2E051C1	VINCULACIÓN Y SERVICIOS EDUCATIVOS		1	100,280
406 COLEGIO DE ESTUDIOS CIENTÍFICOS Y TECNOLÓGICOS DEL ESTADO DE CHIHUAHUA		6	10	81,400
2E058C1	COBERTURA EN EDUCACIÓN EN BACHILLERATO TECNOLÓGICO		2	21,400
2E060C1	DOCENCIA EN EDUCACIÓN EN BACHILLERATO		2	2,000
2E061C1	DOCENCIA EN EDUCACIÓN EN BACHILLERATO TECNOLÓGICO		2	6,000
2E046C1	APOYO INSTITUCIONAL PARA LA EDUCACIÓN EN BACHILLERATO TECNOLÓGICO		1	24,200
2E045C1	APOYO INSTITUCIONAL PARA LA EDUCACIÓN EN BACHILLERATO		1	14,800
2E056C1	COBERTURA EN EDUCACIÓN EN BACHILLERATO		2	13,000

GOBIERNO DEL ESTADO DE CHIHUAHUA
PRESUPUESTO DE EGRESOS 2021
PRESUPUESTO BASADO EN RESULTADOS

INDICADORES Y RECURSOS DESTINADOS A LA ATENCIÓN DE PERSPECTIVA DE GÉNERO				
ENTE PÚBLICO		PROGRAMAS PbR	INDICADORES	IMPORTE
408	INSTITUTO CHIHUAHUENSE DE EDUCACION PARA LOS ADULTOS	1	1	280,000
	2E054C1 EDUCACIÓN BÁSICA PARA ADULTOS		1	280,000
415	DESARROLLO INTEGRAL DE LA FAMILIA DEL ESTADO DE CHIHUAHUA	3	7	14,302,766
	2E092C1 ATENCIÓN INTEGRAL PARA LA PROTECCIÓN Y RESTITUCIÓN DE DERECHOS		3	3,690,414
	1S005A1 ALIMENTACIÓN Y DESARROLLO AUTOSUSTENTABLE DE LAS FAMILIAS		3	10,552,353
	2P036L1 GESTIÓN INSTITUCIONAL DIF		1	60,000
416	INSTITUTO CHIHUAHUENSE DE LAS MUJERES	2	27	39,350,357
	2E037C1 PREVENCIÓN Y ATENCIÓN DE MUJERES EN SITUACIÓN DE VIOLENCIA		14	25,386,585
	2P016L2 INSTITUCIONALIZACIÓN DE LA PERSPECTIVA DE GÉNERO EN LA ADMINISTRACIÓN PÚBLICA		13	13,963,772
426	INSTITUTO CHIHUAHUENSE DE LA JUVENTUD	1	1	1,845,790
	2E029C1 ATENCIÓN A LA JUVENTUD		1	1,845,790
430	INSTITUTO CHIHUAHUENSE DE INFRAESTRUCTURA FÍSICA EDUCATIVA	1	2	14,761
	2E050C1 PROGRAMA NORMATIVO DE LA CALIDAD DE LA INFRAESTRUCTURA EDUCATIVA		2	14,761
439	UNIVERSIDAD TECNOLÓGICA DE CHIHUAHUA SUR	1	1	12,500
	2E051C1 VINCULACIÓN Y SERVICIOS EDUCATIVOS		1	12,500
TOTAL			99	245,825,133

**GOBIERNO DEL ESTADO DE CHIHUAHUA
PRESUPUESTO DE EGRESOS 2021
PRESUPUESTO BASADO EN RESULTADOS**

102 - SECRETARÍA GENERAL DE GOBIERNO

ALINEACIÓN AL PLAN ESTATAL DE DESARROLLO

E403T2 - JUSTICIA Y SEGURIDAD - PREVENCIÓN Y ATENCIÓN A VÍCTIMAS - DERECHOS HUMANOS E INCLUSIÓN SOCIAL

PROGRAMA - 2E082C1 ATENCIÓN A MUJERES VÍCTIMAS DEL DELITO

DEFINICIÓN	BENEFICIARIOS		
	TIPO	TOTAL	MUJERES
Comprende el conjunto de acciones encaminadas a la prestación de servicios en los ámbitos de prevención, atención, sanción y erradicación de la violencia contra las mujeres, mismos que son otorgados en los centros de justicia para las mujeres, a fin de mejorar la calidad de vida y garantizar el acceso a la justicia de las mujeres víctimas de la violencia en el estado.	Mujeres del estado víctimas de la violencia	1,143,781	1,143,781
			0

INDICADORES DESTINADOS A LA ATENCIÓN DE LA PERSPECTIVA DE GÉNERO				
NIVEL	OBJETIVO A MEDIR	RESUMEN NARRATIVO	DATOS DEL INDICADOR	
			NOMBRE	FÓRMULA
ACTIVIDAD C0101	Realización de reuniones de violencia de género	Realización de reuniones de violencia de género	Porcentaje de reuniones de violencia de género	$(RR/RP)*100$
ACTIVIDAD C0102	Realización de eventos por la Coordinación General	Realización de eventos por la Coordinación General	Porcentaje de realización de eventos por la Coordinación General	$(ER/EE)*100$
ACTIVIDAD C0103	Realización de talleres por la Coordinación General	Realización de talleres por la Coordinación General	Porcentaje de realización de talleres por la Coordinación General	$(TR/TE)*100$
ACTIVIDAD C0201	Realización de servicios de mantenimiento y contratación de servicios de limpieza a espacios físicos dentro del Centro de Justicia para las Mujeres	Realización de servicios de mantenimiento y contratación de servicios de limpieza a espacios físicos dentro del Centro de Justicia para las Mujeres	Mide el servicio de mantenimiento a espacios físicos dentro del Centro de Justicia para las Mujeres	$(SMO/SME)*100$
ACTIVIDAD C0202	Contratación de servicios de seguridad para las instalaciones del Centro de Justicia para las Mujeres	Contratación de servicios de seguridad para las instalaciones del Centro de Justicia para las Mujeres	Porcentaje de servicios de seguridad otorgados en las instalaciones del Centro de Justicia para las Mujeres	$(SSO/SSE)*100$
ACTIVIDAD C0104	Atenciones brindadas a mujeres en el Refugio Temporal	Atenciones brindadas a mujeres en el Refugio Temporal	Porcentaje de atenciones brindadas a mujeres en el refugio temporal	$(AB/AE)*100$
ACTIVIDAD C0203	Servicio de limpieza y seguridad en instalaciones del Refugio Temporal	Servicio de limpieza y seguridad en instalaciones del Refugio Temporal	Mide el porcentaje de otorgamiento de servicios de limpieza y seguridad en las instalaciones del Refugio Temporal	$(SLSO/SLSE)*100$

**GOBIERNO DEL ESTADO DE CHIHUAHUA
PRESUPUESTO DE EGRESOS 2021
PRESUPUESTO BASADO EN RESULTADOS**



104 - SECRETARÍA DE INNOVACIÓN Y DESARROLLO ECONOMICO

ALINEACIÓN AL PLAN ESTATAL DE DESARROLLO

E203T2 - ECONOMÍA, INNOVACIÓN, DESARROLLO SUSTENTABLE Y EQUILIBRIO REGIONAL - INDUSTRIA - DERECHOS HUMANOS E INCLUSIÓN SOCIAL

PROGRAMA - 1S039B1 APOYO AL FORTALECIMIENTO Y DESARROLLO INDUSTRIAL

DEFINICIÓN	BENEFICIARIOS			
	TIPO	TOTAL	MUJERES	HOMBRES

Impulsar el crecimiento y competitividad de las micro, pequeñas y medianas empresas de la industria de la transformación del estado a través de asesorías, apoyos económicos, capacitación, entrenamiento y certificaciones en sistemas de calidad. Micro, pequeñas y medianas empresas de la industria de la transformación del estado. 310

INDICADORES DESTINADOS A LA ATENCIÓN DE LA PERSPECTIVA DE GÉNERO				
OBJETIVO A MEDIR	DATOS DEL INDICADOR			
	RESUMEN NARRATIVO	NOMBRE	FÓRMULA	META
ACTIVIDAD C0101	Atención de solicitudes para apoyos económicos para la creación y fortalecimiento de MIPYMES de la industria de la transformación.	Variación porcentual de la microempresas sujetas de derecho con apoyo económico	$\frac{((MSDAET / MSDAET1) - 1) * 100}{\text{año actual}}$	40
			$\frac{MSDAET1}{\text{año anterior}}$	40

MSDAET = Microempresas sujetas de derecho con apoyo económico a través del fomento al empleo en el año actual
MSDAET1 = Microempresas sujetas de derecho con apoyo económico a través del fomento al empleo en el año anterior

**GOBIERNO DEL ESTADO DE CHIHUAHUA
PRESUPUESTO DE EGRESOS 2021
PRESUPUESTO BASADO EN RESULTADOS**



104 - SECRETARÍA DE INNOVACIÓN Y DESARROLLO ECONÓMICO

ALINEACIÓN AL PLAN ESTATAL DE DESARROLLO

E205T2 - ECONOMÍA, INNOVACIÓN, DESARROLLO SUSTENTABLE Y EQUILIBRIO REGIONAL - COMERCIO - DERECHOS HUMANOS E INCLUSIÓN SOCIAL

PROGRAMA - 1S050B1 APOYO PARA EL FOMENTO AL COMERCIO Y DESARROLLO EMPRESARIAL

DEFINICIÓN

Generar sinergias que fortalezcan las y los empresarios de las micro, pequeñas y medianas empresas comerciales a través de los servicios para la creación de nuevas empresas, asesorías, certificaciones, apoyos económicos así como gestiones; a fin de que se integren a cadenas de valor y aumenten su esperanza de vida.

BENEFICIARIOS

TIPO	TOTAL	MUJERES	HOMBRES
Las y los empresarios de las micro, pequeñas y medianas empresas comerciales	3,440	1,376	2,064

INDICADORES DESTINADOS A LA ATENCIÓN DE LA PERSPECTIVA DE GÉNERO

OBJETIVO A MEDIR

DATOS DEL INDICADOR

NIVEL	RESUMEN NARRATIVO	NOMBRE	FÓRMULA	META
C0301	Desarrollo de talento empresarial a emprendedores y MIPyMEs	Variación porcentual del número de empresas capacitadas	$((EMCT / EMCT1) - 1) * 100$	0
		empresarias capacitadas en temas empresariales en el año actual		201
		empresarias capacitadas en temas empresariales en el año anterior		201

**GOBIERNO DEL ESTADO DE CHIHUAHUA
PRESUPUESTO DE EGRESOS 2021
PRESUPUESTO BASADO EN RESULTADOS**



104 - SECRETARÍA DE INNOVACIÓN Y DESARROLLO ECONOMICO

ALINEACIÓN AL PLAN ESTATAL DE DESARROLLO

E204T2 - ECONOMÍA, INNOVACIÓN, DESARROLLO SUSTENTABLE Y EQUILIBRIO REGIONAL - MINERÍA - DERECHOS HUMANOS E INCLUSIÓN SOCIAL

PROGRAMA - 2F009C1 FOMENTO A LA ACTIVIDAD MINERA MEDIANTE EL DESARROLLO SUSTENTABLE

DEFINICIÓN

Impulsar el establecimiento, así como el desarrollo de la competitividad de las y los empresarios y/o concesionarios del sector minero-metalúrgico a través de la asesoría, capacitación y apoyos financieros.

BENEFICIARIOS			
TIPO	TOTAL	MUJERES	HOMBRES
Las y los empresarios y/o concesionarios del sector minero-metalúrgico	815	245	570

INDICADORES DESTINADOS A LA ATENCIÓN DE LA PERSPECTIVA DE GÉNERO

OBJETIVO A MEDIR		DATOS DEL INDICADOR	
NIVEL	RESUMEN NARRATIVO	NOMBRE	FÓRMULA
ACTIVIDAD C0301	Atención legal a las y los empresarios y/o concesionarios del sector minero-metalúrgico del estado	Variación porcentual de asesoría legal a concesionarios mineras	$((EMALMT/EMALMT1)-1)*100$
		EMALMT = Empresas y/o concesionarias mineras establecidas en el estado que recibieron asesoría legal integral en el año actual	12
		EMALMT1 = Empresas y/o concesionarias mineras establecidas en el estado que recibieron asesoría legal integral en el año anterior	12
			0
			META

**GOBIERNO DEL ESTADO DE CHIHUAHUA
PRESUPUESTO DE EGRESOS 2021
PRESUPUESTO BASADO EN RESULTADOS**

104 - SECRETARÍA DE INNOVACIÓN Y DESARROLLO ECONOMICO

ALINEACIÓN AL PLAN ESTATAL DE DESARROLLO

E206T2 - ECONOMÍA, INNOVACIÓN, DESARROLLO SUSTENTABLE Y EQUILIBRIO REGIONAL - TURISMO - DERECHOS HUMANOS E INCLUSIÓN SOCIAL

PROGRAMA - 2F011C1 FOMENTO Y DESARROLLO TURISTICO

DEFINICIÓN	BENEFICIARIOS			
	TIPO	TOTAL	MUJERES	HOMBRES
Fortalecer y estimular el desarrollo turístico en el estado, a través de eventos, promoción, certificaciones, capacitación, así como proyectos para las y los prestadores de servicios turísticos en el estado.	Las y los prestadores de servicios turísticos en el estado	4,597	1,839	2,758

INDICADORES DESTINADOS A LA ATENCIÓN DE LA PERSPECTIVA DE GÉNERO

NIVEL	RESUMEN NARRATIVO	NOMBRE	FÓRMULA	DATOS DEL INDICADOR	
				META	META
COMPONENTE C04	Capacitación a las y los empleados de las empresas turísticas otorgada	Variación porcentual de las prestadoras de servicios turísticos con entrenamiento en materia de prevención de trata de personas con enfoque de género	$((NPSTEPTPT/INPSTEPTPT)-1)*100$	50	0
ACTIVIDAD C0201	Elaboración del contenido de folletos, mapas, postales, planos y programas institucionales de promoción turística	Variación porcentual de mujeres emprendedoras turísticas capacitadas	$((METCT/METCT1)-1)*100$	50	0
ACTIVIDAD C0402	Organización de cursos y talleres para guías de turismo, recepcionistas, camaristas, meseros, otros	Variación porcentual de cursos de capacitación en prevención de trata de personas con enfoque de género	$((NCCPTPT/NCCPTPT1)-1)*100$	2	0
		Variación porcentual de cursos de capacitación para empoderamiento para las mujeres de mipymes turísticas	$((CCEMMTT/CCEMMTT1)-1)*100$	2	0

GOBIERNO DEL ESTADO DE CHIHUAHUA
PRESUPUESTO DE EGRESOS 2021
PRESUPUESTO BASADO EN RESULTADOS



104 - SECRETARÍA DE INNOVACIÓN Y DESARROLLO ECONÓMICO

ALINEACIÓN AL PLAN ESTATAL DE DESARROLLO

E203T2 - ECONOMÍA, INNOVACIÓN, DESARROLLO SUSTENTABLE Y EQUILIBRIO REGIONAL - INDUSTRIA - DERECHOS HUMANOS E INCLUSIÓN SOCIAL

PROGRAMA - 2P009L1 PLANEACIÓN, EVALUACIÓN Y CONDUCCIÓN DEL DESARROLLO ECONÓMICO

DEFINICIÓN

Articulación eficaz de estrategias, políticas y programas del sector económico para la conservación de empleos de calidad en las unidades económicas para la población económicamente activa formal en el estado de Chihuahua a través de proyectos productivos, perfiles sectoriales y regionales, así como la creación de instrumentos de inteligencia de negocio que incidan en el desarrollo económico.


BENEFICIARIOS

TIPO	TOTAL	MUJERES	HOMBRES
Unidades económicas para la población económicamente activa	72,244		

INDICADORES DESTINADOS A LA ATENCIÓN DE LA PERSPECTIVA DE GÉNERO

OBJETIVO A MEDIR		DATOS DEL INDICADOR		
NIVEL	RESUMEN NARRATIVO	NOMBRE	FÓRMULA	META
ACTIVIDAD C0201	Elaboración de estudios socioeconómicos	Porcentaje del estudio para la identificación de la disponibilidad de mano de obra con perspectiva de género por región	(EIDMOPGRR7/ EIDMOPGRRPT1)*100	100
			EIDMOPGRR7 = Estudio para la identificación de la disponibilidad de mano de obra con perspectiva de género por región realizado en el año actual	1
			EIDMOPGRRPT1 = Estudio para la identificación de la disponibilidad de mano de obra con perspectiva de género por región programado en el año actual	1

**GOBIERNO DEL ESTADO DE CHIHUAHUA
PRESUPUESTO DE EGRESOS 2021
PRESUPUESTO BASADO EN RESULTADOS**



105 - SECRETARÍA DE DESARROLLO SOCIAL

ALINEACIÓN AL PLAN ESTATAL DE DESARROLLO

E101T1 - DESARROLLO HUMANO Y SOCIAL - DESARROLLO SOCIAL - OPCIÓN PREFERENCIAL POR LAS PERSONAS EN SITUACIÓN DE POBREZA

PROGRAMA - 2E027C1 FORTALECIMIENTO COMUNITARIO Y COHESIÓN SOCIAL

DEFINICIÓN

BENEFICIARIOS

TIPO	TOTAL	MUJERES	HOMBRES
------	-------	---------	---------

20,500 12,750 7,750

Programa de carácter transversal cuyo propósito es promover e impulsar la prevención del embarazo en adolescentes y la violencia de género para el ejercicio de los derechos de los sujetos sociales y comunidades que les permita desarrollar sus capacidades para mejorar la calidad de vida, a través de acciones de vinculación y participación que contribuyan al fortalecimiento del tejido social.

INDICADORES DESTINADOS A LA ATENCIÓN DE LA PERSPECTIVA DE GÉNERO

NIVEL	OBJETIVO A MEDIR	RESUMEN NARRATIVO	NOMBRE	DATOS DEL INDICADOR		META
				FÓRMULA	FÓRMULA	
ACTIVIDAD C0102	Realización de actividades lúdicas, formativas, deportivas, culturales y de comunicación humana con niñas, niños y adolescentes en centros y espacios comunitarios	Promedio de asistencia a las actividades	NA / AR	NA = Número de asistencias AR = Actividades realizadas	88,900 17,760	5.01
ACTIVIDAD C0203	Acompañamiento individual y realización de sesiones para la prevención, detección y atención del abuso sexual contra niñas, niños y adolescentes	Promedio de adolescentes que reciben atención y acompañamiento	AI / TA	AI = Acompañamiento individual TA = Total de adolescentes	100 20	5
ACTIVIDAD C0303	Realización de sesiones y actividades de fortalecimiento a mujeres para la prevención de violencia de género	Promedio de asistencia de mujeres a las actividades de prevención de violencia de género	NA / ARPV	NA = NA = Número de asistencias ARPV = ARPV = Actividades de prevención de violencia realizadas	74,460 8,251	9.02
ACTIVIDAD C0402	Entrega de raciones alimentarias a comedores comunitarios para contribuir del derecho a la alimentación a personas vulnerables otorgados	Promedio de raciones alimenticias semanales otorgadas	(RASP / NPA) / 42	RASP = Raciones alimenticias proporcionadas NPA = Número de personas atendidas	70,438 335	5.01

**GOBIERNO DEL ESTADO DE CHIHUAHUA
PRESUPUESTO DE EGRESOS 2021
PRESUPUESTO BASADO EN RESULTADOS**



105 - SECRETARÍA DE DESARROLLO SOCIAL

ALINEACIÓN AL PLAN ESTATAL DE DESARROLLO

E101T3 - DESARROLLO HUMANO Y SOCIAL - DESARROLLO SOCIAL - AGENDA TAI: TRANSPARENCIA, COMBATE A LA CORRUPCIÓN Y A LA IMPUNIDAD

PROGRAMA - 2P027L1 APOYO A LA GESTIÓN DEL SECTOR SOCIAL

DEFINICIÓN	BENEFICIARIOS			
	TIPO	TOTAL	MUJERES	HOMBRES
Acciones encaminadas a mejorar las unidades administrativas de la Secretaría de Desarrollo Social, propiciando que los recursos públicos sean ejercidos de acuerdo a los objetivos y metas establecidas, así como en estricto apego a las disposiciones legales aplicables y a la normatividad vigente. Todo ello bajo los criterios de eficacia, eficiencia, economía, racionalidad, transparencia y honradez.	Unidades administrativas de la Secretaría de Desarrollo Social	27		

Acciones encaminadas a mejorar las unidades administrativas de la Secretaría de Desarrollo Social, propiciando que los recursos públicos sean ejercidos de acuerdo a los objetivos y metas establecidas, así como en estricto apego a las disposiciones legales aplicables y a la normatividad vigente. Todo ello bajo los criterios de eficacia, eficiencia, economía, racionalidad, transparencia y honradez.

INDICADORES DESTINADOS A LA ATENCIÓN DE LA PERSPECTIVA DE GÉNERO

OBJETIVO A MEDIR		DATOS DEL INDICADOR		
NIVEL	RESUMEN NARRATIVO	NOMBRE	FÓRMULA	META
ACTIVIDAD C0201	Implementación del programa de cultura institucional	Porcentaje de acciones realizadas	$(AR / TA) * 100$	100
			AR = Acciones realizadas TA = Total de acciones	100
				100
				100

**GOBIERNO DEL ESTADO DE CHIHUAHUA
PRESUPUESTO DE EGRESOS 2021
PRESUPUESTO BASADO EN RESULTADOS**



107 - SECRETARÍA DE EDUCACIÓN Y DEPORTE

ALINEACIÓN AL PLAN ESTATAL DE DESARROLLO

E103T2 - DESARROLLO HUMANO Y SOCIAL - EDUCACIÓN - DERECHOS HUMANOS E INCLUSIÓN SOCIAL

PROGRAMA - 2E044C1 INCLUSIÓN SOCIAL EN EL SISTEMA EDUCATIVO

DEFINICIÓN	BENEFICIARIOS		
	TIPO	TOTAL	HOMBRES
Prestación del servicio educativo con una visión inclusiva, equitativa, con perspectiva de género y respeto a los derechos humanos de los alumnos y alumnas en situación vulnerable en educación básica para contribuir a disminuir las brechas de desigualdad	Alumnas y alumnos en situación de vulnerabilidad que requieren atención educativa	1,107,789	569,433

INDICADORES DESTINADOS A LA ATENCIÓN DE LA PERSPECTIVA DE GÉNERO

OBJETIVO A MEDIR		DATOS DEL INDICADOR	
NIVEL	RESUMEN NARRATIVO	NOMBRE	FÓRMULA
C0101	Atención a alumnas y alumnos de escasos recursos mediante el apoyo de útiles escolares	Porcentaje de alumnas y alumnos indígenas con apoyo escolar de útiles escolares	$\frac{(TAAIUE/TAZIRSF)*100}{(TAAUTE/TAZIRSF)*100}$
		Porcentaje de alumnas y alumnos indígenas con apoyo escolar de uniformes	$\frac{(TAAIUE/TAZIRSF)*100}{(TAAZIRSF)*100}$
		Porcentaje de alumnas y alumnos indígenas con apoyo escolar de uniformes focalizado	$\frac{(TAAIUE/TAZIRSF)*100}{(TAAZIRSF)*100}$

GOBIERNO DEL ESTADO DE CHIHUAHUA
PRESUPUESTO DE EGRESOS 2021
PRESUPUESTO BASADO EN RESULTADOS



108 - SECRETARÍA DE TRABAJO Y PREVISIÓN SOCIAL

ALINEACIÓN AL PLAN ESTATAL DE DESARROLLO

E505T1 - GOBIERNO RESPONSABLE - TRABAJO Y PREVISIÓN SOCIAL - OPCIÓN PREFERENCIAL POR LAS PERSONAS EN SITUACIÓN DE POBREZA

PROGRAMA - 1S037A1 APOYOS PARA EL EMPLEO EN EL ESTADO DE CHIHUAHUA

DEFINICIÓN	BENEFICIARIOS			
	TIPO	TOTAL	MUJERES	HOMBRES

Promover la colocación en una ocupación o actividad productiva, a personas desempleadas o subempleadas en el estado de Chihuahua, mediante el otorgamiento de apoyos económicos o en especie que permitan la capacitación, autoempleo o movilidad laboral requerida para su desarrollo.

1,064

639

425

Personas desocupadas con necesidades específicas

INDICADORES DESTINADOS A LA ATENCIÓN DE LA PERSPECTIVA DE GÉNERO

OBJETIVO A MEDIR		DATOS DEL INDICADOR	
NIVEL	RESUMEN NARRATIVO	NOMBRE	FÓRMULA
C0101	Impartición de cursos de capacitación para la empleabilidad requerida para su desarrollo	Porcentaje de cursos para la empleabilidad impartidos con respecto a los programados	$(C/CP)*100$
			CI = Cursos impartidos para la empleabilidad CP = Cursos programados para la empleabilidad
			77
			77
			100

**GOBIERNO DEL ESTADO DE CHIHUAHUA
PRESUPUESTO DE EGRESOS 2021
PRESUPUESTO BASADO EN RESULTADOS**



108 - SECRETARÍA DE TRABAJO Y PREVISIÓN SOCIAL

ALINEACIÓN AL PLAN ESTATAL DE DESARROLLO

E505T2 - GOBIERNO RESPONSABLE - TRABAJO Y PREVISIÓN SOCIAL - DERECHOS HUMANOS E INCLUSIÓN SOCIAL

PROGRAMA - 2E014C1 JUSTICIA LABORAL

DEFINICIÓN	BENEFICIARIOS			
	TIPO	TOTAL	MUJERES	HOMBRES

Fomenta el cumplimiento de la legislación laboral, el respeto de los derechos de las y los trabajadores y empleadores del estado de Chihuahua, mediante la impartición de justicia en forma correcta, transparente y pronta.	Las y los trabajadores del estado en conflicto laboral	36,188	18,094	18,094
--	--	--------	--------	--------

INDICADORES DESTINADOS A LA ATENCIÓN DE LA PERSPECTIVA DE GÉNERO

OBJETIVO A MEDIR		DATOS DEL INDICADOR		
NIVEL	RESUMEN NARRATIVO	NOMBRE	FÓRMULA	META
ACTIVIDAD C0102	Realización de inspecciones en los centros de trabajo agrícolas que garanticen condiciones dignas para jornaleros agrícolas	Porcentaje de inspección agrícola	$(IAR/IAP)*100$	162
				162
ACTIVIDAD C0203	Asesoramiento laboral	Porcentaje de asesorías laborales proporcionadas por la Procuraduría de la Defensa del Trabajador.	$(ASR/ASP)*100$	17,495
				17,495
				100
				100

**GOBIERNO DEL ESTADO DE CHIHUAHUA
PRESUPUESTO DE EGRESOS 2021
PRESUPUESTO BASADO EN RESULTADOS**



108 - SECRETARÍA DE TRABAJO Y PREVISIÓN SOCIAL

ALINEACIÓN AL PLAN ESTATAL DE DESARROLLO

E505T1 - GOBIERNO RESPONSABLE - TRABAJO Y PREVISIÓN SOCIAL - OPCIÓN PREFERENCIAL POR LAS PERSONAS EN SITUACIÓN DE POBREZA

PROGRAMA - 2E015C1 SERVICIO ESTATAL DEL EMPLEO

DEFINICIÓN

BENEFICIARIOS

TIPO	TOTAL	MUJERES	HOMBRES
------	-------	---------	---------

Hacer efectivo el derecho de toda persona a un trabajo digno y socialmente útil, coadyuvando en la creación de condiciones para la generación de empleos que permitan mejorar la calidad de vida de las personas desocupadas del estado de Chihuahua.

Población buscadora de empleo del estado de Chihuahua

6,219

4,354

1,865

INDICADORES DESTINADOS A LA ATENCIÓN DE LA PERSPECTIVA DE GÉNERO

DATOS DEL INDICADOR

OBJETIVO A MEDIR

NIVEL	RESUMEN NARRATIVO	NOMBRE	FÓRMULA	META
ACTIVIDAD C0101	Registro de buscadores de empleo	Porcentaje de personas registradas	$(BERV/BERP)*100$	100
			$BERI = \text{Buscadores de empleo registrados}$ $BERP = \text{Buscadores de empleo programados}$	36,630
ACTIVIDAD C0102	Concentración de vacantes para vinculación laboral	Porcentaje de avance de vacantes concertadas	$(VC/VP)*100$	100
			$VC = \text{Vacantes concertadas en el periodo}$ $VP = \text{Vacantes programadas}$	23,504
				23,504

**GOBIERNO DEL ESTADO DE CHIHUAHUA
PRESUPUESTO DE EGRESOS 2021
PRESUPUESTO BASADO EN RESULTADOS**



108 - SECRETARÍA DE TRABAJO Y PREVISIÓN SOCIAL

ALINEACIÓN AL PLAN ESTATAL DE DESARROLLO

E505T2 - GOBIERNO RESPONSABLE - TRABAJO Y PREVISIÓN SOCIAL - DERECHOS HUMANOS E INCLUSIÓN SOCIAL

PROGRAMA - 2P003L1 CULTURA DE INCLUSIÓN LABORAL

DEFINICIÓN	BENEFICIARIOS			
	TIPO	TOTAL	MUJERES	HOMBRES

Armonizar las relaciones entre los factores de la producción del sector laboral, a fin de lograr una cultura de respeto de los derechos humanos y cumplimiento de la legislación laboral vigente, promoviendo en todo momento la inclusión laboral de los grupos vulnerados por medio de promoción, gestión y fortalecimiento de alianzas.

Las y los trabajadores, patrones, organizaciones del sector laboral y sociedad del estado

55,460

22,184

33,276

INDICADORES DESTINADOS A LA ATENCIÓN DE LA PERSPECTIVA DE GÉNERO

OBJETIVO A MEDIR		DATOS DEL INDICADOR			
NIVEL	RESUMEN NARRATIVO	NOMBRE	FÓRMULA	META	
ACTIVIDAD C0101	Realización de reuniones de mesas de trabajo interinstitucional de jornaleros agrícolas y Comisión Intersecretarial para la Prevención y Erradicación del Trabajo Infantil y la Protección de Adolescentes Trabajadores en Edad Permitida	Porcentaje de reuniones de mesas de trabajo interinstitucional.	$(RMTI/RMTIP)*100$	RMTI = Reuniones de mesas de trabajo interinstitucionales realizadas RMTIP = Reuniones de mesas de trabajo interinstitucional programadas	100
				9	
				9	

**GOBIERNO DEL ESTADO DE CHIHUAHUA
PRESUPUESTO DE EGRESOS 2021
PRESUPUESTO BASADO EN RESULTADOS**



110 - SECRETARÍA DE COMUNICACIONES Y OBRAS PÚBLICAS

ALINEACIÓN AL PLAN ESTATAL DE DESARROLLO

E303T3 - INFRAESTRUCTURA, DESARROLLO URBANO Y MEDIO AMBIENTE - DESARROLLO URBANO - AGENDA TAI: TRANSPARENCIA, COMBATE A LA CORRUPCIÓN Y A LA IMPUNIDAD

PROGRAMA - 2P010L1 CONDUCCIÓN Y SUPERVISIÓN DE OBRA PÚBLICA

DEFINICIÓN	BENEFICIARIOS		
	TIPO	TOTAL	MUJERES HOMBRES
Cumplir con el desarrollo y definición de los programas de obra pública, así como lo referente a los estudios y proyectos para determinar la factibilidad de los programas de inversión; Compete también a este programa las acciones de supervisión técnica de las obras y así contribuir en la disminución del rezago de la obra pública, beneficiando a la población del estado.	Población del estado	3,556,574	1,804,299 1,752,275

INDICADORES DESTINADOS A LA ATENCIÓN DE LA PERSPECTIVA DE GÉNERO

OBJETIVO A MEDIR		DATOS DEL INDICADOR	
NIVEL	RESUMEN NARRATIVO	NOMBRE	FÓRMULA
COMPONENTE C04	Programa de transvernalización de la perspectiva de género implementado	Porcentaje de unidades administrativas que implementan las acciones del programa	$(UAIP/TUAS)*100$
ACTIVIDAD C0401	Implementación del Programa de Cultura Institucional	Porcentaje de acciones con perspectiva de género implementadas en el año	$(AI/AP)*100$
			$UAIP = \text{Unidades administrativas implementado el programa}$ $TUAS = \text{Total de unidades administrativas de la dependencia}$ $AI = \text{Acciones implementadas}$ $AP = \text{Acciones Programadas para implementación}$
			14 14 1 1 META

**GOBIERNO DEL ESTADO DE CHIHUAHUA
PRESUPUESTO DE EGRESOS 2021
PRESUPUESTO BASADO EN RESULTADOS**



112 - SECRETARÍA DE DESARROLLO RURAL

ALINEACIÓN AL PLAN ESTATAL DE DESARROLLO

E202T2 - ECONOMÍA, INNOVACIÓN, DESARROLLO SUSTENTABLE Y EQUILIBRIO REGIONAL - DESARROLLO AGROPECUARIO, PESQUERO Y FORESTAL - DERECHOS HUMANOS E INCLUSIÓN SOCIAL

PROGRAMA - 1S019B1 PROGRAMA PARA EL DESARROLLO FORESTAL SUSTENTABLE

DEFINICIÓN	BENEFICIARIOS			
	TIPO	TOTAL	MUJERES	HOMBRES

<p>Fortalecer y apoyar el crecimiento del desarrollo forestal promoviendo el aprovechamiento sustentable de los recursos forestales del estado, de las personas dueñas y/o poseedoras de los terrenos forestales o preferentemente forestales, manteniendo e incrementando la provisión de bienes y servicios ambientales, reduciendo las emisiones de carbono generadas por la deforestación y degradación forestal, implementando acciones de supervisión y vigilancia forestal para reducir la superficie afectada por cambios no autorizados de uso de suelo y tala ilegal, logrando con ello la preservación de los ecosistemas forestales.</p>		253,222	43,124	210,098
--	--	---------	--------	---------

Las y los dueños y poseedores de terrenos forestales y preferentemente forestales del estado

INDICADORES DESTINADOS A LA ATENCIÓN DE LA PERSPECTIVA DE GÉNERO

DATOS DEL INDICADOR							
OBJETIVO A MEDIR	RESUMEN NARRATIVO	NOMBRE	FÓRMULA				
ACTIVIDAD C0204	Pago de jornales para la producción y operación del vivero	Porcentaje de pago de jornales para la producción y operación del vivero	$\frac{(JPa/JPr)*100}{1,500}$ <p style="font-size: x-small;">JPa = Jornales pagados JPr = Jornales programados</p>				
			<table style="width: 100%; border: none;"> <tr> <td style="width: 50%;"></td> <td style="text-align: center;">1,500</td> </tr> <tr> <td></td> <td style="text-align: center;">1,500</td> </tr> </table>		1,500		1,500
	1,500						
	1,500						
			META 100				

**GOBIERNO DEL ESTADO DE CHIHUAHUA
PRESUPUESTO DE EGRESOS 2021
PRESUPUESTO BASADO EN RESULTADOS**



115 - FISCALIA GENERAL DEL ESTADO

ALINEACIÓN AL PLAN ESTATAL DE DESARROLLO

E402T3 - JUSTICIA Y SEGURIDAD - PROCURACIÓN E IMPARTICIÓN DE JUSTICIA - AGENDA TAI: TRANSPARENCIA, COMBATE A LA CORRUPCIÓN Y A LA IMPUNIDAD

PROGRAMA - 2E008C1 INVESTIGACIÓN Y PERSECUCIÓN DEL DELITO

DEFINICIÓN	BENEFICIARIOS			
	TIPO	TOTAL	MUJERES	HOMBRES
Se refiere al desarrollo de acciones para investigar, perseguir y sancionar la comisión de los delitos de manera efectiva con base en un sustento científico para beneficio de las víctimas y las y los ofendidos del delito que denuncian. Víctimas		148,718	84,591	64,127

INDICADORES DESTINADOS A LA ATENCIÓN DE LA PERSPECTIVA DE GÉNERO

NIVEL	OBJETIVO A MEDIR	RESUMEN NARRATIVO	NOMBRE	DATOS DEL INDICADOR		
				FÓRMULA	META	
ACTIVIDAD C0201	Resolución de carpetas de distrito	Resolución de carpetas de investigación en fiscalías de distrito	Porcentaje de carpetas de investigación resueltas por otros delitos	$(CIROD/ CIAOD) * 100$	CIROD = Carpetas de investigación resueltas en las fiscalías de distrito CIAOD = Carpetas de investigación abiertas en las fiscalías de distrito 49,375 57,607	85.71
ACTIVIDAD C0202	Resolución de carpetas especializadas	Resolución de carpetas de investigación en fiscalías especializadas	Porcentaje de carpetas de investigación resueltas por otros delitos de género	$(CIRODG/ CIAODG) * 100$	CIRODG = Carpetas de investigación resueltas por otros delitos de género CIAODG = Carpetas de investigación abiertas por otros delitos de género 12,688 13,918	91.16
			Porcentaje de carpetas de investigación resueltas por feminicidios	$(CIRF/ CIAF) * 100$	CIRF = Carpetas de investigación resueltas por feminicidios CIAF = Carpetas de investigación abiertas por feminicidios 31 35	88.57
			Variación Percentual Anual de Acciones de Búsqueda de Personas	$((ABPT/ ABPT_{-1}) - 1) * 100$	ABPT = Acciones de Búsqueda de Personas en el Ejercicio T ABPT_{-1} = Acciones de Búsqueda de Personas en el Ejercicio T_{-1} 150 114	31.58
ACTIVIDAD C0203	Realización de labores ministerial	Realización de labores de investigación de la policía ministerial	Variación porcentual anual de oficinas de investigación resueltas	$((OIRT/ OIRT_{-1}) - 1) * 100$	OIRT = Oficinas de investigación resueltas en el ejercicio actual OIRT_{-1} = Oficinas de investigación resueltas en el ejercicio anterior 78,675 80,251	-1.96
			Variación Percentual Anual de custodias realizadas	$((CRT/ CRT_{-1}) - 1) * 100$	CRT = Custodias realizadas en el Ejercicio T CRT_{-1} = Custodias realizadas en el Ejercicio T_{-1} 1,179 1,204	-2.08

**GOBIERNO DEL ESTADO DE CHIHUAHUA
PRESUPUESTO DE EGRESOS 2021
PRESUPUESTO BASADO EN RESULTADOS**



115 - FISCALIA GENERAL DEL ESTADO

ALINEACIÓN AL PLAN ESTATAL DE DESARROLLO

E403T2 - JUSTICIA Y SEGURIDAD - PREVENCIÓN Y ATENCIÓN A VÍCTIMAS - DERECHOS HUMANOS E INCLUSIÓN SOCIAL

PROGRAMA - 2E081C1 COMISIÓN EJECUTIVA DE ATENCIÓN A VÍCTIMAS DEL ESTADO

DEFINICIÓN	BENEFICIARIOS			
	TIPO	TOTAL	MUJERES	HOMBRES

Comprende el conjunto de actividades tendientes a otorgar el apoyo integral a las víctimas directas, indirectas y/o potenciales del delito y/o de violaciones de Derechos Humanos, con un enfoque de género diferencial y especializado, con la finalidad de minimizar las consecuencias y secuelas tanto físicas como psicosociales y económicas, que pueden generarse por la comisión de un hecho victimizante.

Víctimas directas, indirectas y/o potenciales del delito y/o de violaciones de derechos humanos, incluidas en el registro estatal de víctimas

7,800

4,290

3,510

INDICADORES DESTINADOS A LA ATENCIÓN DE LA PERSPECTIVA DE GÉNERO

OBJETIVO A MEDIR		DATOS DEL INDICADOR	
NIVEL	RESUMEN NARRATIVO	NOMBRE	FÓRMULA
COMPONENTE C03	Servicios victimológicos otorgados	Porcentaje de acompañamientos grupales otorgados	$(AGC/AGPO)*100$
			AGO = Acompañamientos grupales otorgados
			AGPO = Acompañamientos grupales programados a otorgar
ACTIVIDAD C0202	Registro de víctimas	Porcentaje de registros de ingreso en el REV	$(RREV/SIREVR)*100$
			SIREVR = Solicitudes de ingreso en el REV recibidas
			602
			602
			850
			2,460
			100
			34.55

**GOBIERNO DEL ESTADO DE CHIHUAHUA
PRESUPUESTO DE EGRESOS 2021
PRESUPUESTO BASADO EN RESULTADOS**



115 - FISCALIA GENERAL DEL ESTADO

ALINEACIÓN AL PLAN ESTATAL DE DESARROLLO

E401T3 - JUSTICIA Y SEGURIDAD - SEGURIDAD PÚBLICA - AGENDA TAI: TRANSPARENCIA, COMBATE A LA CORRUPCIÓN Y A LA IMPUNIDAD

PROGRAMA - 2P001L1 CONTROL, EVALUACIÓN Y PROFESIONALIZACIÓN

DEFINICIÓN	BENEFICIARIOS			
	TIPO	TOTAL	MUJERES	HOMBRES

Comprende las labores de evaluación, formación, profesionalización, atención y control de mujeres y hombres adscritos al Sistema Estatal de Seguridad Pública para el fortalecimiento de las instituciones de Seguridad Pública.

Las mujeres y hombres adscritos al Sistema Estatal de Seguridad Pública

9,849

3,223

13,072

INDICADORES DESTINADOS A LA ATENCIÓN DE LA PERSPECTIVA DE GÉNERO

OBJETIVO A MEDIR		DATOS DEL INDICADOR			
NIVEL	RESUMEN NARRATIVO	NOMBRE	FÓRMULA	META	
ACTIVIDAD C0301	Educación formal a empleadas y empleados participantes del Sistema Estatal de Seguridad Pública, en los niveles de preparatoria, licenciatura formal y maestría	Variación Porcentual Anual de empleadas y empleados participantes en educación formal	$((PEFT/PEFT_{-1})-1)*100$	PEFT = participantes en educación formal en el Ejercicio T PEFT_1 = participantes en educación formal en el Ejercicio T-1	990 671
ACTIVIDAD C0302	Realización de reclutamiento, cursos de formación inicial y de actualización.	Porcentaje de Convocatorias realizadas en relación a las Convocatorias programadas a realizar	Anual de $((PCFIAT/PCFIAT_{-1})-1)*100$	PCFIAT = Participantes en cursos de formación inicial y actualización en el ejercicio T PCFIAT_1 = Participantes en cursos de formación inicial y actualización en el ejercicio T-1	5,728 5,705
			$(CR/CPR)*100$	CR = Convocatorias CPR = Convocatorias	7 7
					100

**GOBIERNO DEL ESTADO DE CHIHUAHUA
PRESUPUESTO DE EGRESOS 2021
PRESUPUESTO BASADO EN RESULTADOS**

124 - COMISION ESTATAL PARA LOS PUEBLOS INDIGENAS

ALINEACIÓN AL PLAN ESTATAL DE DESARROLLO

E101T2 - DESARROLLO HUMANO Y SOCIAL - DESARROLLO SOCIAL - DERECHOS HUMANOS E INCLUSIÓN SOCIAL

PROGRAMA - 2F034C1 FOMENTO AL RESPETO DE LOS DERECHOS DE LAS Y LOS INDÍGENAS

DEFINICIÓN	BENEFICIARIOS			
	TIPO	TOTAL	MUJERES	HOMBRES
Procurar e impulsar el respeto a los derechos de la población indígena del estado, mediante reuniones de diálogo y acciones participativas, para lograr una atención adecuada.	Población indígena del estado de Chihuahua	7,360	3,832	3,528

INDICADORES DESTINADOS A LA ATENCIÓN DE LA PERSPECTIVA DE GÉNERO

OBJETIVO A MEDIR		DATOS DEL INDICADOR		
NIVEL	RESUMEN NARRATIVO	NOMBRE	FÓRMULA	META
ACTIVIDAD C0202	Diseño e implementación de campañas de promoción y difusión	Porcentaje de campañas de promoción y difusión con perspectiva de género implementadas	$\frac{(NCPDPGIt/NCPDPGIt)*100}{\text{Número de campañas de promoción y difusión con perspectiva de género programadas a realizar en año actual}}$	2
ACTIVIDAD C0401	Fomento al desarrollo de capacidades con perspectiva de género	Porcentaje de acciones para el desarrollo de capacidades con perspectiva de género realizadas	$\frac{(NADCPGR/NADCPGR)*100}{\text{Número de acciones para el desarrollo de capacidades con perspectiva de género programadas a realizar en el año actual}}$	25

**GOBIERNO DEL ESTADO DE CHIHUAHUA
PRESUPUESTO DE EGRESOS 2021
PRESUPUESTO BASADO EN RESULTADOS**



401 - SERVICIOS EDUCATIVOS DEL ESTADO DE CHIHUAHUA

ALINEACIÓN AL PLAN ESTATAL DE DESARROLLO

E103T2 - DESARROLLO HUMANO Y SOCIAL - EDUCACIÓN - DERECHOS HUMANOS E INCLUSIÓN SOCIAL

PROGRAMA - 2E143C1 SERVICIO DE EDUCACIÓN NORMAL Y POSGRADO

DEFINICIÓN	BENEFICIARIOS			
	TIPO	TOTAL	MUJERES	HOMBRES

Incrementar las oportunidades de ingreso, permanencia y egreso de las alumnas, alumnos y docentes de educación normal y posgrado, brindando la prestación del servicio educativo con una visión inclusiva, equitativa, con perspectiva de género y respeto a los derechos humanos.	Alumnas, alumnos y docentes de educación normal y posgrado de instituciones adscritas a SEECH	1,259	1,062	197
--	---	-------	-------	-----

INDICADORES DESTINADOS A LA ATENCIÓN DE LA PERSPECTIVA DE GÉNERO

OBJETIVO A MEDIR		DATOS DEL INDICADOR		
NIVEL	RESUMEN NARRATIVO	NOMBRE	FÓRMULA	META
ACTIVIDAD C0101	Gestión y control de los trámites para la atención educativa y asistencial de las alumnas en la normal rural Ricardo Flores Magón	Costo promedio por alumna	$\frac{(\text{Gop} + \text{Gsp}) / \text{TALUM_NORMRU}}{\text{RAL}}$ <p style="font-size: small;">(Gop+Gsp) = Gasto operativo personal TALUM_NORMRURAL = Total de alumnas de la normal rural Ricardo Flores Magón</p>	1 1 465 0

**GOBIERNO DEL ESTADO DE CHIHUAHUA
PRESUPUESTO DE EGRESOS 2021
PRESUPUESTO BASADO EN RESULTADOS**



404 - COLEGIO DE BACHILLERES DEL ESTADO DE CHIHUAHUA

ALINEACIÓN AL PLAN ESTATAL DE DESARROLLO

E103T2 - DESARROLLO HUMANO Y SOCIAL - EDUCACIÓN - DERECHOS HUMANOS E INCLUSIÓN SOCIAL

PROGRAMA - 2E181C1 PROGRAMA DE PERMANENCIA EN EDUCACIÓN BACHILLERATO

DEFINICIÓN

Se orienta a las acciones y proyectos que ofrezcan una educación integral de calidad a los alumnos y alumnas que cursan el Nivel Medio Superior en Colegio de Bachilleres para mejores oportunidades de inclusión en el Nivel Superior.

BENEFICIARIOS

TIPO	TOTAL	MUJERES	HOMBRES
Alumnos y alumnas de nivel medio superior	41,516	18,267	23,249

INDICADORES DESTINADOS A LA ATENCIÓN DE LA PERSPECTIVA DE GÉNERO

DATOS DEL INDICADOR

OBJETIVO A MEDIR	RESUMEN NARRATIVO	NOMBRE	FÓRMULA	META
C01	Alumnos y alumnas de nuevo ingreso atendidos	Porcentaje de captación de alumnos (as) de nuevo ingreso (2020-2021)	(ANI/APE)*100	94.47
			ANI = Alumnos de nuevo ingreso APE = Alumnos que presentan examen de admisión	16,060 17,000

GOBIERNO DEL ESTADO DE CHIHUAHUA
PRESUPUESTO DE EGRESOS 2021
PRESUPUESTO BASADO EN RESULTADOS



405 - INSTITUTO TECNOLÓGICO SUPERIOR DE NUEVO CASAS GRANDES

ALINEACIÓN AL PLAN ESTATAL DE DESARROLLO

E103T2 - DESARROLLO HUMANO Y SOCIAL - EDUCACIÓN - DERECHOS HUMANOS E INCLUSIÓN SOCIAL

PROGRAMA - 2E051C1 VINCULACIÓN Y SERVICIOS EDUCATIVOS

DEFINICIÓN	BENEFICIARIOS			
	TIPO	TOTAL	MUJERES	HOMBRES
Disposición permanente y oportuna de los recursos humanos, materiales y financieros para beneficiar a las alumnas y alumnos usuarios de trámites y servicios educativos a fin de que realicen sus gestiones de manera rápida y eficaz, cumpliendo con el control interno y rendición de cuentas bajo los principios de eficacia, eficiencia, calidad y economía.	Alumnos y alumnas	1,315	565	750

INDICADORES DESTINADOS A LA ATENCIÓN DE LA PERSPECTIVA DE GÉNERO

OBJETIVO A MEDIR		DATOS DEL INDICADOR		
NIVEL	RESUMEN NARRATIVO	NOMBRE	FÓRMULA	META
COMPONENTE C04	Proyectos de investigación, desarrollo tecnológico e innovación con los sectores públicos, social y privado realizados	Porcentaje de proyectos de investigación realizados	$(PIR/PIP)*100$	100
		PIP = Proyectos de investigación programados		6

**GOBIERNO DEL ESTADO DE CHIHUAHUA
PRESUPUESTO DE EGRESOS 2021
PRESUPUESTO BASADO EN RESULTADOS**



406 - COLEGIO DE ESTUDIOS CIENTIFICOS Y TECNOLOGICOS DEL ESTADO DE CHIHUAHUA

ALINEACIÓN AL PLAN ESTATAL DE DESARROLLO

E103T2 - DESARROLLO HUMANO Y SOCIAL - EDUCACIÓN - DERECHOS HUMANOS E INCLUSIÓN SOCIAL

PROGRAMA - 2E045C1 APOYO INSTITUCIONAL PARA LA EDUCACIÓN EN BACHILLERATO

DEFINICIÓN	BENEFICIARIOS			
	TIPO	TOTAL	MUJERES	HOMBRES

Asegurar la calidad de los servicios educativos mediante la disposición permanente y oportuna de los recursos humanos, Alumnas y alumnos materiales y financieros necesarios para la operación del sistema de educación en bachillerato, incluyendo actividades de la administración central y unidades de apoyo académico-administrativo para beneficio de las y los estudiantes de los centros de educación media superior a distancia.

2,870

1,457

1,413

INDICADORES DESTINADOS A LA ATENCIÓN DE LA PERSPECTIVA DE GÉNERO

OBJETIVO A MEDIR		DATOS DEL INDICADOR	
NIVEL	RESUMEN NARRATIVO	NOMBRE	FÓRMULA
ACTIVIDAD C0102	Implementación de capacitaciones para mejorar las competencias del personal administrativo.	personal directivo y administrativo capacitado por la institución.	$\frac{\text{NPDyACI}}{\text{NTPDyA}} \times 100$ NPDyACI = Número de personal administrativo capacitado en el semestre NTPDyA = Número total del personal administrativo
			50 114 43.86

**GOBIERNO DEL ESTADO DE CHIHUAHUA
PRESUPUESTO DE EGRESOS 2021
PRESUPUESTO BASADO EN RESULTADOS**



406 - COLEGIO DE ESTUDIOS CIENTIFICOS Y TECNOLOGICOS DEL ESTADO DE CHIHUAHUA

ALINEACIÓN AL PLAN ESTATAL DE DESARROLLO

E103T2 - DESARROLLO HUMANO Y SOCIAL - EDUCACIÓN - DERECHOS HUMANOS E INCLUSIÓN SOCIAL

PROGRAMA - 2E046C1 APOYO INSTITUCIONAL PARA LA EDUCACIÓN EN BACHILLERATO TECNOLÓGICO

DEFINICIÓN	BENEFICIARIOS		
	TIPO	TOTAL	HOMBRES
Asegurar la calidad de los servicios educativos mediante la disposición permanente y oportuna de los recursos humanos, materiales y financieros necesarios para la operación del sistema de educación en bachillerato, incluyendo actividades de la administración central y unidades de apoyo académico-administrativo para beneficio de las y los estudiantes de los colegios científicos y tecnológicos del estado de Chihuahua.	Alumnas y alumnos	13,813	7,232
			6,581

INDICADORES DESTINADOS A LA ATENCIÓN DE LA PERSPECTIVA DE GÉNERO			
OBJETIVO A MEDIR		DATOS DEL INDICADOR	
NIVEL	RESUMEN NARRATIVO	NOMBRE	FÓRMULA
ACTIVIDAD C0102	Implementación de capacitaciones para mejorar las competencias del personal administrativo.	personal directivo y administrativo capacitado por la institución.	$\frac{NPdYyACI}{NTPDyA} \times 100$ NPdYyACI = Número de personal directivo y administrativo capacitado en el año NTPDyA = Número total del personal directivo y administrativo
			90
			714
			12.61
			META

**GOBIERNO DEL ESTADO DE CHIHUAHUA
PRESUPUESTO DE EGRESOS 2021
PRESUPUESTO BASADO EN RESULTADOS**



406 - COLEGIO DE ESTUDIOS CIENTIFICOS Y TECNOLOGICOS DEL ESTADO DE CHIHUAHUA

ALINEACIÓN AL PLAN ESTATAL DE DESARROLLO

E103T2 - DESARROLLO HUMANO Y SOCIAL - EDUCACIÓN - DERECHOS HUMANOS E INCLUSIÓN SOCIAL

PROGRAMA - 2E056C1 COBERTURA EN EDUCACIÓN EN BACHILLERATO

DEFINICIÓN	BENEFICIARIOS			
	TIPO	TOTAL	MUJERES	HOMBRES
Otorgar las oportunidades de ingreso, permanencia y culminación escolar a las y los estudiantes de Educación en Bachillerato, Alumnas y alumnos mediante acciones que permitan una formación educativa integral.		2,870	1,457	1,413

Otorgar las oportunidades de ingreso, permanencia y culminación escolar a las y los estudiantes de Educación en Bachillerato, Alumnas y alumnos mediante acciones que permitan una formación educativa integral.

INDICADORES DESTINADOS A LA ATENCIÓN DE LA PERSPECTIVA DE GÉNERO

OBJETIVO A MEDIR		DATOS DEL INDICADOR			
NIVEL	RESUMEN NARRATIVO	NOMBRE	FÓRMULA	META	
ACTIVIDAD C0101	Incrementar la Cobertura en los Planteles.	Porcentaje de crecimiento de la matrícula global.	$(MIGCAC/MIGCAN)*100$	MIGCAC = Matrícula de inicio global del ciclo actual. MIGCAN = Matrícula de inicio global del ciclo anterior. 2,870 2,870	100
ACTIVIDAD C0104	Elaboración de eventos, tecnológicos, cívicos y artísticos en el año.	Porcentaje de eventos tecnológicos, cívicos, artísticos, culturales y deportivos.	$(TERA/TEPA)*100$	TERA = Total de eventos realizados en el año. TEPA = Total de eventos proyectados en el año. 115 96	119.79

**GOBIERNO DEL ESTADO DE CHIHUAHUA
PRESUPUESTO DE EGRESOS 2021
PRESUPUESTO BASADO EN RESULTADOS**



406 - COLEGIO DE ESTUDIOS CIENTIFICOS Y TECNOLOGICOS DEL ESTADO DE CHIHUAHUA

ALINEACIÓN AL PLAN ESTATAL DE DESARROLLO

E103T2 - DESARROLLO HUMANO Y SOCIAL - EDUCACIÓN - DERECHOS HUMANOS E INCLUSIÓN SOCIAL

PROGRAMA - 2E058C1 COBERTURA EN EDUCACIÓN EN BACHILLERATO TECNOLÓGICO

DEFINICIÓN	BENEFICIARIOS			
	TIPO	TOTAL	MUJERES	HOMBRES
Otorgar las oportunidades de ingreso, permanencia y culminación escolar a las y los estudiantes de Educación en Bachillerato Tecnológico, mediante acciones que permitan una formación educativa integral.	Alumnas y alumnos	13,813	6,581	7,232

INDICADORES DESTINADOS A LA ATENCIÓN DE LA PERSPECTIVA DE GÉNERO

OBJETIVO A MEDIR	DATOS DEL INDICADOR			META
	RESUMEN NARRATIVO	NOMBRE	FÓRMULA	
ACTIVIDAD C0101 Incrementar la Cobertura en los Planteles.	Porcentaje de crecimiento de la matrícula global.	(MIGCAC/MIGCAN)*100	MIGCAC = Matrícula de inicio global del ciclo actual. MIGCAN = Matrícula de inicio global del ciclo anterior.	100.68
ACTIVIDAD C0104 Elaboración de eventos, tecnológicos, cívicos y artísticos en el año.	Porcentaje de eventos tecnológicos, cívicos, artísticos, culturales y deportivos	(TERA/TEPA)*100	TERA = Total de eventos realizados en el año. TEPA = Total de eventos proyectados en el año.	100

GOBIERNO DEL ESTADO DE CHIHUAHUA
PRESUPUESTO DE EGRESOS 2021
PRESUPUESTO BASADO EN RESULTADOS



406 - COLEGIO DE ESTUDIOS CIENTIFICOS Y TECNOLOGICOS DEL ESTADO DE CHIHUAHUA

ALINEACIÓN AL PLAN ESTATAL DE DESARROLLO

E103T2 - DESARROLLO HUMANO Y SOCIAL - EDUCACIÓN - DERECHOS HUMANOS E INCLUSIÓN SOCIAL


PROGRAMA - 2E060C1 DOCENCIA EN EDUCACIÓN EN BACHILLERATO

DEFINICIÓN	BENEFICIARIOS		
	TIPO	TOTAL	HOMBRES
Se orienta a las acciones y proyectos que permitan la profesionalización de manera permanente y efectiva al personal docente a través de la formación, capacitación y actualización, para asegurar al alumno una educación integral de calidad.	Alumnas y alumnos	2,870	1,413
		1,457	

INDICADORES DESTINADOS A LA ATENCIÓN DE LA PERSPECTIVA DE GÉNERO

OBJETIVO A MEDIR		DATOS DEL INDICADOR	
NIVEL	RESUMEN NARRATIVO	NOMBRE	FÓRMULA
COMPONENTE C01	Implementar estrategias para la mejora del proceso de enseñanza aprendizaje.	Porcentaje de docentes que participan en el diseño de estrategias didácticas para el proceso de enseñanza aprendizaje.	$(\text{NDEE}/\text{NTD}) * 100$ NDEE = Número de docentes que diseñan estrategias didácticas. NTD = Número total de docentes.
ACTIVIDAD C0101	Participación de docentes en el trabajo colegiado para operar los planes y programas actualizados.	Porcentaje de docentes que participan en el trabajo colegiado para operar los planes y programas actualizados.	$(\text{NDpTC}/\text{NTD}) * 100$ NDpTC = Número de docentes que participan en el trabajo colegiado. NTD = Número total de docentes.
			148 148 29 29
			100 100

**GOBIERNO DEL ESTADO DE CHIHUAHUA
PRESUPUESTO DE EGRESOS 2021
PRESUPUESTO BASADO EN RESULTADOS**



406 - COLEGIO DE ESTUDIOS CIENTIFICOS Y TECNOLOGICOS DEL ESTADO DE CHIHUAHUA

ALINEACIÓN AL PLAN ESTATAL DE DESARROLLO

E103T2 - DESARROLLO HUMANO Y SOCIAL - EDUCACIÓN - DERECHOS HUMANOS E INCLUSIÓN SOCIAL

PROGRAMA - 2E061C1 DOCENCIA EN EDUCACIÓN EN BACHILLERATO TECNOLÓGICO

DEFINICIÓN	BENEFICIARIOS		
	TIPO	TOTAL	HOMBRES
Se orienta a las acciones y proyectos que permitan la correcta prestación y regulación del servicio educativo docente en bachillerato tecnológico mediante criterios de mejora de la calidad.	Alumnas y alumnos	13,813	7,232

Se orienta a las acciones y proyectos que permitan la correcta prestación y regulación del servicio educativo docente en bachillerato tecnológico mediante criterios de mejora de la calidad.

INDICADORES DESTINADOS A LA ATENCIÓN DE LA PERSPECTIVA DE GÉNERO

OBJETIVO A MEDIR		DATOS DEL INDICADOR	
NIVEL	RESUMEN NARRATIVO	NOMBRE	FÓRMULA
COMPONENTE C01	Implementar estrategias para la mejora del proceso de enseñanza aprendizaje.	Porcentaje de docentes que participan en el diseño de estrategias didácticas para el proceso de enseñanza aprendizaje.	$(\text{NDDED}/\text{NTD}) * 100$ NDDED = Número de docentes que diseñan estrategias didácticas NTD = Número total de Docentes.
ACTIVIDAD C0101	Participación de docentes en el trabajo colegiado para operar la actualización de planes y programas.	Porcentaje de docentes que participan en el trabajo colegiado.	$(\text{NDpTC}/\text{NTD}) * 100$ NDpTC = Número de docentes que participan en el trabajo colegiado. NTD = Número total de Docentes.
			META
			100
			482
			61
			61

**GOBIERNO DEL ESTADO DE CHIHUAHUA
PRESUPUESTO DE EGRESOS 2021
PRESUPUESTO BASADO EN RESULTADOS**



408 - INSTITUTO CHIHUAHUENSE DE EDUCACION PARA LOS ADULTOS

ALINEACIÓN AL PLAN ESTATAL DE DESARROLLO

E103T2 - DESARROLLO HUMANO Y SOCIAL - EDUCACIÓN - DERECHOS HUMANOS E INCLUSIÓN SOCIAL

PROGRAMA - 2E054C1 EDUCACIÓN BÁSICA PARA ADULTOS

DEFINICIÓN	BENEFICIARIOS			
	TIPO	TOTAL	MUJERES	HOMBRES
Se orienta a las acciones y proyectos de regulación, desarrollo, promoción y prestación de servicios de educación básica para los educandos registrados de 15 años y más, tendientes a cubrir el rezago educativo.	Educandos registrados	48,000	24,480	23,520

INDICADORES DESTINADOS A LA ATENCIÓN DE LA PERSPECTIVA DE GÉNERO

OBJETIVO A MEDIR		DATOS DEL INDICADOR	
NIVEL	RESUMEN NARRATIVO	NOMBRE	FÓRMULA
ACTIVIDAD C0101	Atención educativa a la población Hispanohablante y grupos más vulnerables ampliando la cobertura de los servicios, contribuyendo a su bienestar y empoderamiento	Porcentaje de mujeres atendidas a través del programa Promajoven	$(X/Y)*100$
			X = Número de mujeres atendidas en el programa "Promajoven" que concluyen nivel
			Y = Número total de personas atendidas en programa "Promajoven"
			60
			75
			80

**GOBIERNO DEL ESTADO DE CHIHUAHUA
PRESUPUESTO DE EGRESOS 2021
PRESUPUESTO BASADO EN RESULTADOS**

415 - DESARROLLO INTEGRAL DE LA FAMILIA DEL ESTADO DE CHIHUAHUA

ALINEACIÓN AL PLAN ESTATAL DE DESARROLLO

E101T1 - DESARROLLO HUMANO Y SOCIAL - DESARROLLO SOCIAL - OPCIÓN PREFERENCIAL POR LAS PERSONAS EN SITUACIÓN DE POBREZA

PROGRAMA - 15005A1 ALIMENTACIÓN Y DESARROLLO AUTOSUSTENTABLE DE LAS FAMILIAS

DEFINICIÓN	BENEFICIARIOS			
	TIPO	TOTAL	MUJERES	HOMBRES
Realizar acciones a fin de que las personas en el estado de Chihuahua en situación de vulnerabilidad mejoren su calidad de vida, a través de apoyos y orientación alimentaria, desarrollo de comunidades autogestoras, aprovechando sus propios recursos y habilidades.	Personas con carencia por acceso a la alimentación	193,941	98,197	95,744

INDICADORES DESTINADOS A LA ATENCIÓN DE LA PERSPECTIVA DE GÉNERO

OBJETIVO A MEDIR		DATOS DEL INDICADOR			
NIVEL	RESUMEN NARRATIVO	NOMBRE	FÓRMULA	META	
ACTIVIDAD C0301	Valoración del estado nutricional y capacitación en los centros regionales de nutrición y albergue materno	de valoraciones a embarazadas	$(VembR/VembP)*100$	Valoraciones a embarazadas realizadas 1,635 Embarazadas a embarazadas programadas 1,635	100
ACTIVIDAD C0302	Albergar y otorgar raciones alimentarias en los centros regionales de nutrición y albergue materno	de porcentaje de albergue a embarazadas	$(AeR/AeP)*100$	Albergue a embarazadas realizados 1,230 Albergue a embarazadas programados 1,230	100
ACTIVIDAD C0402	Distribución de paquetes alimentarios a embarazadas y/o en periodo de lactancia	Porcentaje de paquetes alimentarios a mujeres embarazadas y/o en periodo de lactancia	$(PAmelD/PAmelIP)*100$	Paquetes Alimentarios mujeres embarazadas o lactancia Distribuidos 10,440 Paquetes Alimentarios mujeres embarazadas o lactancia Programados 10,440	100

GOBIERNO DEL ESTADO DE CHIHUAHUA
PRESUPUESTO DE EGRESOS 2021
PRESUPUESTO BASADO EN RESULTADOS



415 - DESARROLLO INTEGRAL DE LA FAMILIA DEL ESTADO DE CHIHUAHUA

ALINEACIÓN AL PLAN ESTATAL DE DESARROLLO

E101T2 - DESARROLLO HUMANO Y SOCIAL - DESARROLLO SOCIAL - DERECHOS HUMANOS E INCLUSIÓN SOCIAL

PROGRAMA - 2E092C1 ATENCIÓN INTEGRAL PARA LA PROTECCIÓN Y RESTITUCIÓN DE DERECHOS

DEFINICIÓN	BENEFICIARIOS		
	TIPO	TOTAL	HOMBRES

Proteger y procurar la restitución integral de los derechos que hayan sido vulnerados de las niñas, niños y adolescentes, así como personas en situación de vulnerabilidad. Mediante la determinación, coordinación y seguimiento de medidas de protección especial, así como actividades encaminadas a fomentar una cultura de atención y protección honesta, responsable y total, en beneficio de los derechos humanos de los usuarios.

33,874

16,178

17,696

INDICADORES DESTINADOS A LA ATENCIÓN DE LA PERSPECTIVA DE GÉNERO

OBJETIVO A MEDIR		DATOS DEL INDICADOR		META
NIVEL	RESUMEN NARRATIVO	NOMBRE	FÓRMULA	
COMPONENTE C04	Acciones de asistencia en el Centro de Justicia para las Mujeres (CEJUM) otorgadas para las Mujeres	Porcentaje de acciones de asistencia para mujeres en el Centro de Justicia para las Mujeres	(AAR/AAP)*100	100
ACTIVIDAD C0401	Atención psicológica en el Centro de Justicia para las Mujeres (CEJUM)	Porcentaje de atenciones psicológicas en el Centro de Justicia para las Mujeres	(ApR/ApP)*100	100
ACTIVIDAD C0402	Asistencia jurídica en el Centro de Justicia para las Mujeres (CEJUM)	Porcentaje de asistencias jurídicas en el Centro de Justicia para las Mujeres	(AJR/AJP)*100	100

35,523

35,523

1,572

1,572

669

669

AAR = Acciones de asistencia otorgadas
AAP = Acciones de asistencia programadas

ApR = Atenciones psicológicas realizadas
ApP = Atenciones psicológicas programadas

AJR = Asistencias jurídicas realizadas
AJP = Asistencias jurídicas programadas

**GOBIERNO DEL ESTADO DE CHIHUAHUA
PRESUPUESTO DE EGRESOS 2021
PRESUPUESTO BASADO EN RESULTADOS**



415 - DESARROLLO INTEGRAL DE LA FAMILIA DEL ESTADO DE CHIHUAHUA

ALINEACIÓN AL PLAN ESTATAL DE DESARROLLO

E101T3 - DESARROLLO HUMANO Y SOCIAL - DESARROLLO SOCIAL - AGENDA TAI: TRANSPARENCIA, COMBATE A LA CORRUPCIÓN Y A LA IMPUNIDAD

PROGRAMA - 2P036L1 GESTIÓN INSTITUCIONAL DIF

DEFINICIÓN	BENEFICIARIOS			
	TIPO	TOTAL	MUJERES	HOMBRES

Acciones encaminadas a mejorar la gestión institucional en el personal del Desarrollo Integral de la Familia, propiciando que los recursos públicos sean ejercidos de acuerdo a los objetivos y metas establecidas, así como en estricto apego a las disposiciones legales aplicables y a la normatividad vigente. Todo ello bajo los criterios de eficacia, eficiencia, economía, racionalidad, transparencia y honradez.

Personal Institucional del Desarrollo Integral de la Familia

648

407

241

INDICADORES DESTINADOS A LA ATENCIÓN DE LA PERSPECTIVA DE GÉNERO

OBJETIVO A MEDIR		DATOS DEL INDICADOR	
NIVEL	RESUMEN NARRATIVO	NOMBRE	FÓRMULA
ACTIVIDAD C0403	Acciones para la institucionalización de perspectiva de género	la Porcentaje de acciones para institucionalización de la Perspectiva de Género	$(aIPGr/aIEPGr) * 100$
		Acciones para institucionalización de la Perspectiva de Género programadas	$aIEPGr$
		Acciones para institucionalización de la Perspectiva de Género realizadas	$aIPGr$
		Meta	100

**GOBIERNO DEL ESTADO DE CHIHUAHUA
PRESUPUESTO DE EGRESOS 2021
PRESUPUESTO BASADO EN RESULTADOS**



416 - INSTITUTO CHIHUAHUENSE DE LAS MUJERES

ALINEACIÓN AL PLAN ESTATAL DE DESARROLLO

E101T2 - DESARROLLO HUMANO Y SOCIAL - DESARROLLO SOCIAL - DERECHOS HUMANOS E INCLUSIÓN SOCIAL

PROGRAMA - 2E037C1 PREVENCIÓN Y ATENCIÓN DE MUJERES EN SITUACIÓN DE VIOLENCIA

DEFINICIÓN

BENEFICIARIOS

DEFINICIÓN	TIPO	TOTAL	MUJERES	HOMBRES
Operar centros de atención interdisciplinarios para mujeres en situación de violencia, así como realizar talleres, eventos educativos y campañas de prevención de la violencia para lograr una atención con perspectiva de género e interculturalidad y a su vez prevenir la violencia contra las mujeres	Mujeres atendidas	20,000	20,000	0

INDICADORES DESTINADOS A LA ATENCIÓN DE LA PERSPECTIVA DE GÉNERO

NIVEL	RESUMEN NARRATIVO	NOMBRE	DATOS DEL INDICADOR		
			FÓRMULA	META	META
FIN	Contribuir a la prevención y atención de mujeres víctimas de violencia a través de centros de atención con perspectiva de género e interculturalidad	Porcentaje de mujeres atendidas	$(TMA/MP)*100$	20,000	100
PROPOSITO	Mujeres en situación de violencia que acuden a los centros de atención y solicitan los servicios del instituto son atendidas en tiempo y forma	Porcentaje de mujeres en situación de violencia atendidas	$(TMA/MP)*100$	20,000	100
COMPONENTE C01	Talleres, campañas y eventos sobre el tema de violencia contra las mujeres dirigidos a la población en general	acciones preventivas	$(AR/AP)*100$	3	100
COMPONENTE C02	Proporcionar atención psicológica, jurídica, de gestión y protección a mujeres víctimas de violencia, sus hijas e hijos	acciones realizadas	$(AR/AP)*100$	7	100
ACTIVIDAD C0101	Realización de talleres de prevención de la violencia de género y/o hacia las mujeres y temas a fines a población abierta	Porcentaje de talleres realizados	$(TR/TP)*100$	65	100
ACTIVIDAD C0102	Realización de una campaña permanente para la prevención de la violencia contra las mujeres	Porcentaje de campaña realizada	$(CR/CP)*100$	1	100
ACTIVIDAD C0103	Realización de eventos conmemorativos, alusivos a la no violencia contra las mujeres	Porcentaje de eventos realizados	$(ER/EP)*100$	11	100
ACTIVIDAD C0201	Operación de los centros de atención a la violencia para las mujeres, hijos e itinerantes	Porcentaje de mujeres atendidas en centros de atención fijos e itinerantes	$(MA/MP)*100$	12,000	100
ACTIVIDAD C0202	Fortalecimiento de la operación de los refugios para mujeres en la zona urbana y zona serrana	Porcentaje de mujeres atendidas en refugios para mujeres	$(MA/MP)*100$	30	100

**GOBIERNO DEL ESTADO DE CHIHUAHUA
PRESUPUESTO DE EGRESOS 2021
PRESUPUESTO BASADO EN RESULTADOS**



416 - INSTITUTO CHIHUAHUENSE DE LAS MUJERES

ALINEACIÓN AL PLAN ESTATAL DE DESARROLLO

E101T2 - DESARROLLO HUMANO Y SOCIAL - DESARROLLO SOCIAL - DERECHOS HUMANOS E INCLUSIÓN SOCIAL

PROGRAMA - 2E037C1 PREVENCIÓN Y ATENCIÓN DE MUJERES EN SITUACIÓN DE VIOLENCIA

DEFINICIÓN	BENEFICIARIOS			
	TIPO	TOTAL	MUJERES	HOMBRES
Operar centros de atención interdisciplinarios para mujeres en situación de violencia, así como realizar talleres, eventos educativos y campañas de prevención de la violencia para lograr una atención con perspectiva de género e interculturalidad y a su vez prevenir la violencia contra las mujeres	Mujeres atendidas	20,000	20,000	0

INDICADORES DESTINADOS A LA ATENCIÓN DE LA PERSPECTIVA DE GÉNERO

NIVEL	OBJETIVO A MEDIR	RESUMEN NARRATIVO	NOMBRE	DATOS DEL INDICADOR		
				FÓRMULA	META	META
ACTIVIDAD C0203	Fortalecimiento de la operación de los centros de justicia para las mujeres	Fortalecimiento de la operación de los centros de justicia para las mujeres	Porcentaje de mujeres atendidas en los centros de justicia para las mujeres	$(MA/MP)*100$	7,970	100
ACTIVIDAD C0204	Fortalecimiento del personal del instituto chihuahuense de las mujeres que se encarga de brindar atención a mujeres víctimas capacitadas de violencia	Fortalecimiento del personal del instituto chihuahuense de las mujeres que se encarga de brindar atención a mujeres víctimas capacitadas de violencia	Porcentaje de funcionarias y funcionarios capacitados	$(FFC/FFP)*100$	200	100
ACTIVIDAD C0205	Monitorear y dar seguimiento a las actividades realizadas para la prevención, atención y sanción de la violencia contra las mujeres	Monitorear y dar seguimiento a las actividades realizadas para la prevención, atención y sanción de la violencia contra las mujeres	Porcentaje de monitoreo y seguimiento de actividades realizadas	$(AR/AP)*100$	1	100
ACTIVIDAD C0206	Evaluación de procesos de empoderamiento emocional de las usuarias de los centros de atención a la violencia para las mujeres	Evaluación de procesos de empoderamiento emocional de las usuarias de los centros de atención a la violencia para las mujeres	Evaluación de procesos de empoderamiento emocional realizada	$(EPE/EPEP)*100$	1	100
ACTIVIDAD C0207	Evaluación de impacto sobre la perspectiva de género a la población abierta	Evaluación de impacto sobre la perspectiva de género a la población abierta	Evaluación de impacto realizada	$(EIR/EIP)*100$	1	100

**GOBIERNO DEL ESTADO DE CHIHUAHUA
PRESUPUESTO DE EGRESOS 2021
PRESUPUESTO BASADO EN RESULTADOS**



416 - INSTITUTO CHIHUAHUENSE DE LAS MUJERES

ALINEACIÓN AL PLAN ESTATAL DE DESARROLLO

E502T2 - GOBIERNO RESPONSABLE - EFICIENCIA GUBERNAMENTAL - DERECHOS HUMANOS E INCLUSIÓN SOCIAL

PROGRAMA - 2P016L2 INSTITUCIONALIZACIÓN DE LA PERSPECTIVA DE GÉNERO EN LA ADMINISTRACIÓN PÚBLICA

DEFINICIÓN	BENEFICIARIOS			
	TIPO	TOTAL	MUJERES	HOMBRES
Proporcionar capacitación y acompañamiento a las dependencias gubernamentales para que incorporen la perspectiva de género en todas sus acciones para favorecer la igualdad entre mujeres y hombres.	Dependencias gubernamentales	16		

INDICADORES DESTINADOS A LA ATENCIÓN DE LA PERSPECTIVA DE GÉNERO				
OBJETIVO A MEDIR		DATOS DEL INDICADOR		
NIVEL	RESUMEN NARRATIVO	NOMBRE	FÓRMULA	META
FIN	Contribuir a institucionalizar la perspectiva de género en las dependencias gubernamentales mediante el fortalecimiento de instrumentos y profesionalización del funcionamiento	Porcentaje de dependencias gubernamentales que incorporan la perspectiva de género en su quehacer institucional	$(DIPG/DP)*100$	16
PROPOSITO	Las dependencias gubernamentales fortalecidas por el Instituto Chihuahuense de las Mujeres para que logren implementar los procesos para la transversalidad de la perspectiva de género	de dependencias gubernamentales fortalecidas	$(DF/DP)*100$	16
COMPONENTE C01	Capacitación de dependencias gubernamentales para la incorporación de la perspectiva de género	Porcentaje de dependencias gubernamentales capacitadas otorgadas	$(DGC/DP)*100$	16
COMPONENTE C02	Capacidad operativa del Instituto Chihuahuense de las Mujeres fortalecida para coordinar los procesos gubernamentales	Porcentaje de acciones realizadas	$(AR/AP)*100$	100
COMPONENTE C03	Elaboración de documentos guía para la incorporación de la perspectiva de género en el hacer gubernamental y armonizaciones legislativas con perspectiva de género	Porcentaje de documentos elaborados	$(DE/DP)*100$	100
ACTIVIDAD C0101	Impartición de talleres de la perspectiva de género	de la transversalidad de la perspectiva de género impartidos	$(TIPG/TP)*100$	10
ACTIVIDAD C0102	Impartición de talleres de la igualdad laboral entre mujeres y hombres	Porcentaje de talleres de cultura institucional para la igualdad laboral entre mujeres y hombres impartidos	$(TCI/TP)*100$	10

**GOBIERNO DEL ESTADO DE CHIHUAHUA
PRESUPUESTO DE EGRESOS 2021
PRESUPUESTO BASADO EN RESULTADOS**



416 - INSTITUTO CHIHUAHUENSE DE LAS MUJERES

ALINEACIÓN AL PLAN ESTATAL DE DESARROLLO

E502T2 - GOBIERNO RESPONSABLE - EFICIENCIA GUBERNAMENTAL - DERECHOS HUMANOS E INCLUSIÓN SOCIAL

PROGRAMA - 2P016L2 INSTITUCIONALIZACIÓN DE LA PERSPECTIVA DE GÉNERO EN LA ADMINISTRACIÓN PÚBLICA

DEFINICIÓN		BENEFICIARIOS		
		TIPO	TOTAL	HOMBRES

Proporcionar capacitación y acompañamiento a las dependencias gubernamentales para que incorporen la perspectiva de género en todas sus acciones para favorecer la igualdad entre mujeres y hombres. Dependencias gubernamentales

16

INDICADORES DESTINADOS A LA ATENCIÓN DE LA PERSPECTIVA DE GÉNERO

OBJETIVO A MEDIR		DATOS DEL INDICADOR			
NIVEL	RESUMEN NARRATIVO	NOMBRE	FÓRMULA	META	
ACTIVIDAD C0103	Impartición de talleres de fortalecimiento para las instancias municipales de las mujeres	Porcentaje de talleres de fortalecimiento para las instancias municipales de las mujeres impartidos	$(TFIM/TP)*100$	TFIM = Talleres de fortalecimiento de instancias municipales TP = Talleres programados 3	100
ACTIVIDAD C0104	Operación del sistema para monitorear el cumplimiento de la política de igualdad entre mujeres y hombres en el estado	Porcentaje de acciones realizadas	$(AR/AP)*100$	AR = Acciones realizadas AP = Acciones programadas 1	100
ACTIVIDAD C0105	Realización de informes de auditorías de género aplicadas a los entes públicos	Porcentaje de informes entregados	$(IE/IP)*100$	IE = Informes entregados IP = Informes programados 19	100
ACTIVIDAD C0106	Coordinación de sesiones interinstitucionales para temas de género	Porcentaje de sesiones coordinadas	$(SC/SP)*100$	SC = Sesiones coordinadas SP = Sesiones programadas 8	100
ACTIVIDAD C0301	Desarrollar documentos para la perspectiva de género	Porcentaje de documentos desarrollados	$(DD/DP)*100$	DD = Documentos desarrollados DP = Documentos programados 2	100
ACTIVIDAD C0302	Promover armonizaciones legislativas con perspectiva de género	Porcentaje de armonizaciones legislativas promovidas	$(ALP/AP)*100$	ALP = Armonizaciones legislativas promovidas AP = Armonizaciones Programadas 2	100

**GOBIERNO DEL ESTADO DE CHIHUAHUA
PRESUPUESTO DE EGRESOS 2021
PRESUPUESTO BASADO EN RESULTADOS**



426 - INSTITUTO CHIHUAHUENSE DE LA JUVENTUD

ALINEACIÓN AL PLAN ESTATAL DE DESARROLLO

E101T2 - DESARROLLO HUMANO Y SOCIAL - DESARROLLO SOCIAL - DERECHOS HUMANOS E INCLUSIÓN SOCIAL

PROGRAMA - 2E029C1 ATENCIÓN A LA JUVENTUD

DEFINICIÓN	BENEFICIARIOS			
	TIPO	TOTAL	MUJERES	HOMBRES

Implementación de actividades lúdico-formativas en materia de prevención y empoderamiento, dirigidas a adolescentes y jóvenes de 12 a 29 años del estado de Chihuahua, con el objetivo de fortalecer sus capacidades, habilidades y factores de protección para lograr un desarrollo integral.

	54,710	27,355	27,355
--	--------	--------	--------

INDICADORES DESTINADOS A LA ATENCIÓN DE LA PERSPECTIVA DE GÉNERO

OBJETIVO A MEDIR		DATOS DEL INDICADOR	
NIVEL	RESUMEN NARRATIVO	NOMBRE	FÓRMULA
ACTIVIDAD C0102	Realización de talleres y foros en educación, empleo y salud para adolescentes y jóvenes en condiciones de vulnerabilidad del estado de Chihuahua, con el objetivo de fortalecer sus capacidades, habilidades y factores de protección para lograr un desarrollo integral.	Porcentaje de actividades realizadas para la prevención del embarazo en adolescentes y el fortalecimiento a adolescentes realizadas	$(AR/AP)*100$
		AR = Actividades realizadas AP = Actividades programadas	90 83
			108.43

**GOBIERNO DEL ESTADO DE CHIHUAHUA
PRESUPUESTO DE EGRESOS 2021
PRESUPUESTO BASADO EN RESULTADOS**



430 - INSTITUTO CHIHUAHUENSE DE INFRAESTRUCTURA FISICA EDUCATIVA

ALINEACIÓN AL PLAN ESTATAL DE DESARROLLO

E103T2 - DESARROLLO HUMANO Y SOCIAL - EDUCACIÓN - DERECHOS HUMANOS E INCLUSIÓN SOCIAL

PROGRAMA - 2E050C1 PROGRAMA NORMATIVO DE LA CALIDAD DE LA INFRAESTRUCTURA EDUCATIVA

DEFINICIÓN	BENEFICIARIOS			
	TIPO	TOTAL	MUJERES	HOMBRES
Conjunta las acciones necesarias para la construcción de nuevos espacios educativos, rehabilitación, mantenimiento y Planteles educativos equipamiento en los planteles educativos del estado de Chihuahua para la operación y fomento de los programas educativos.	105			

INDICADORES DESTINADOS A LA ATENCIÓN DE LA PERSPECTIVA DE GÉNERO

OBJETIVO A MEDIR		DATOS DEL INDICADOR		
NIVEL	RESUMEN NARRATIVO	NOMBRE	FÓRMULA	META
ACTIVIDAD C0101	Elaboración de expedientes técnicos	Porcentaje de expedientes técnicos elaborados para aprobación de recursos	(ExpTec/POA)*100	105
			ExpTec = Expedientes técnicos POA = Planteles programados para construcción y rehabilitación	105
ACTIVIDAD C0103	Ejecución de obras	Porcentaje de obras en ejecución	(Ejc/ObAp)*100	100
			Ejc = Obras en ejecución ObAp = Total de obras aprobadas en el año	360

**GOBIERNO DEL ESTADO DE CHIHUAHUA
PRESUPUESTO DE EGRESOS 2021
PRESUPUESTO BASADO EN RESULTADOS**



439 - UNIVERSIDAD TECNOLÓGICA DE CHIHUAHUA SUR

ALINEACIÓN AL PLAN ESTATAL DE DESARROLLO

E103T2 - DESARROLLO HUMANO Y SOCIAL - EDUCACIÓN - DERECHOS HUMANOS E INCLUSIÓN SOCIAL

PROGRAMA - 2E051C1 VINCULACIÓN Y SERVICIOS EDUCATIVOS

DEFINICIÓN

Disposición permanente y oportuna de los recursos humanos, materiales y financieros para beneficiar a las alumnas y alumnos usuarios de trámites y servicios educativos a fin de que realicen sus gestiones de manera rápida y eficaz, cumpliendo con el control interno y rendición de cuentas bajo los principios de eficacia, eficiencia, calidad y economía.

BENEFICIARIOS

TIPO	TOTAL	MUJERES	HOMBRES
Alumnas y alumnos	800	350	450

INDICADORES DESTINADOS A LA ATENCIÓN DE LA PERSPECTIVA DE GÉNERO

OBJETIVO A MEDIR

DATOS DEL INDICADOR

NIVEL

RESUMEN NARRATIVO

NOMBRE

FÓRMULA

META

COMPONENTE C01	Gestión institucional realizada (asistencia reuniones, participación en comités, mesas de trabajo etc.)	Porcentaje de actividades de gestión a (NAGIR/NAGIP)*100	Número de actividades de gestión institucional realizadas	120	100
			Número de actividades de gestión institucional programadas	120	

GOBIERNO DEL ESTADO DE CHIHUAHUA
PRESUPUESTO DE EGRESOS 2021
PRESUPUESTO BASADO EN RESULTADOS



703 - TRIBUNAL ESTATAL ELECTORAL

ALINEACIÓN AL PLAN ESTATAL DE DESARROLLO

E501T4 - GOBIERNO RESPONSABLE - SEPARACIÓN DE PODERES - REFORMA DEL PODER, PARTICIPACIÓN CIUDADANA Y DEMOCRACIA PARTICIPATIVA

PROGRAMA - 2E003C2 CONTROVERSIAS ELECTORALES

DEFINICIÓN

BENEFICIARIOS

TIPO	TOTAL	MUJERES	HOMBRES
Los ciudadanos, candidatos independientes, partidos políticos y asociaciones	2,725,746	1,381,630	1,344,116

Consolidar la confianza ciudadana atendiendo las controversias que durante el proceso electoral presentan los ciudadanos, Los ciudadanos, candidatos independientes, partidos políticos y asociaciones

INDICADORES DESTINADOS A LA ATENCIÓN DE LA PERSPECTIVA DE GÉNERO

OBJETIVO A MEDIR		DATOS DEL INDICADOR		META	
		NOMBRE	FÓRMULA		
ACTIVIDAD C0203	Realización de eventos para la ciudadanía (en Porcentaje de eventos realizados temas electorales, equidad de género, violencia política, entre otros)	NOMBRE	(Evr/Evp)*100	Evr = Eventos realizados	12
				Evp = Eventos programados	12

PRESUPUESTO DE EGRESOS

Recursos e Indicadores con Enfoque Específico



b) Niñas y Niños



GOBIERNO DEL ESTADO DE CHIHUAHUA
PRESUPUESTO DE EGRESOS 2021
PRESUPUESTO BASADO EN RESULTADOS

INDICADORES Y RECURSOS DESTINADOS A LA ATENCIÓN DE NIÑAS Y NIÑOS					
	ENTE PÚBLICO	PROGRAMAS PbR	INDICADORES	IMPORTE	
PODER EJECUTIVO		18	78	233,075,967	
102 SECRETARIA GENERAL DE GOBIERNO		1	14	1,950,839	
2P040L2	SISTEMA ESTATAL DE PROTECCIÓN INTEGRAL DE NIÑAS, NIÑOS Y ADOLESCENTES		14	1,950,839	
105 SECRETARIA DE DESARROLLO SOCIAL		3	18	68,214,378	
1S025A1	CHIHUAHUA CRECE CONTIGO: NIÑAS, NIÑOS, ADOLESCENTES Y JUVENTUDES		8	50,743,357	
1S028A1	UNIDOS CON VALOR POR JUÁREZ		2	16,433,521	
2E027C1	FORTALECIMIENTO COMUNITARIO Y COHESIÓN SOCIAL		8	1,037,500	
106 SECRETARIA DE SALUD		2	3	428,891	
2E020C1	DONACIÓN Y TRASPLANTE DE ÓRGANOS Y TEJIDOS		1	76,949	
2E034C1	CHIHUAHUA CRECE CONTIGO		2	351,942	
107 SECRETARIA DE EDUCACION Y DEPORTE		5	35	141,194,780	
1S001A1	PROGRAMA ESTATAL DE BECAS Y APOYOS EDUCATIVOS		4	17,790,000	
2E042C1	CALIDAD EN LOS SERVICIOS DE LA EDUCACIÓN BÁSICA		22	25,358,875	
2E043C1	COBERTURA EN EDUCACIÓN BÁSICA		5	2,268,068	
2E044C1	INCLUSIÓN SOCIAL EN EL SISTEMA EDUCATIVO		3	62,895,730	
2E051C1	VINCULACIÓN Y SERVICIOS EDUCATIVOS		1	32,882,107	
108 SECRETARIA DE TRABAJO Y PREVISION SOCIAL		2	5	2,316,670	
2E014C1	JUSTICIA LABORAL		2	826,266	
2P003L1	CULTURA DE INCLUSIÓN LABORAL		3	1,490,404	
109 SECRETARIA DE CULTURA		1	2	29,000	
2F055C1	POLÍTICA DE FOMENTO AL LIBRO, LA LECTURA Y LA ESCRITURA DEL ESTADO DE CHIHUAHUA		2	29,000	

**GOBIERNO DEL ESTADO DE CHIHUAHUA
PRESUPUESTO DE EGRESOS 2021
PRESUPUESTO BASADO EN RESULTADOS**

INDICADORES Y RECURSOS DESTINADOS A LA ATENCIÓN DE NIÑAS Y NIÑOS				
ENTE PÚBLICO	PROGRAMAS PBR	INDICADORES	IMPORTE	
115 FISCALIA GENERAL DEL ESTADO	2	0	15,425,421	
2E008C1	INVESTIGACIÓN Y PERSECUCIÓN DEL DELITO	0	1,899,421	
2E081C1	COMISIÓN EJECUTIVA DE ATENCIÓN A VÍCTIMAS DEL ESTADO	0	13,526,000	
124 COMISION ESTATAL PARA LOS PUEBLOS INDIGENAS	1	1	2,472,420	
1S029A1	APOYO ALIMENTICIO PARA ESTUDIANTES EN NIVEL BÁSICO Y MEDIA SUPERIOR	1	2,472,420	
126 SECRETARIA DE SEGURIDAD PUBLICA	1	0	1,043,570	
2E004C1	PREVENCIÓN DE LA VIOLENCIA Y LA DELINCUENCIA CON PARTICIPACIÓN CIUDADANA	0	1,043,570	
ORGANISMOS DESCENTRALIZADOS	5	46	7,971,442,575	
401 SERVICIOS EDUCATIVOS DEL ESTADO DE CHIHUAHUA	3	7	7,782,435,306	
2E042C1	CALIDAD EN LOS SERVICIOS DE LA EDUCACIÓN BÁSICA	1	487,025,399	
2E043C1	COBERTURA EN EDUCACIÓN BÁSICA	4	6,417,245,343	
2E145C1	ACCIONES TRANSVERSALES PARA LA EDUCACIÓN BÁSICA	2	878,164,565	
415 DESARROLLO INTEGRAL DE LA FAMILIA DEL ESTADO DE CHIHUAHUA	2	39	189,007,269	
1S005A1	ALIMENTACIÓN Y DESARROLLO AUTOSUSTENTABLE DE LAS FAMILIAS	22	149,877,044	
2E092C1	ATENCIÓN INTEGRAL PARA LA PROTECCIÓN Y RESTITUCIÓN DE DERECHOS	17	39,130,225	
TOTAL	23	124	8,204,518,543	

**GOBIERNO DEL ESTADO DE CHIHUAHUA
PRESUPUESTO DE EGRESOS 2021
PRESUPUESTO BASADO EN RESULTADOS**



102 - SECRETARIA GENERAL DE GOBIERNO

ALINEACIÓN AL PLAN ESTATAL DE DESARROLLO

E101T2 - DESARROLLO HUMANO Y SOCIAL - DESARROLLO SOCIAL - DERECHOS HUMANOS E INCLUSIÓN SOCIAL

PROGRAMA - 2P040L2 SISTEMA ESTATAL DE PROTECCIÓN INTEGRAL DE NIÑAS, NIÑOS Y ADOLESCENTES

DEFINICIÓN		BENEFICIARIOS			
NIVEL	RESUMEN NARRATIVO	TIPO	TOTAL	MUJERES	HOMBRES
<p>Programa para coordinar las acciones entre dependencias, entidades, municipios, organizaciones civiles e instituciones académicas que integran el Sistema Estatal de Protección Integral con el objeto de garantizar a las niñas, niños y adolescentes el pleno respeto y disfrute de sus derechos humanos.</p>					
		Dependencias estatales, municipales, organizaciones civiles e instituciones académicas	225		

OBJETIVO A MEDIR		DATOS DEL INDICADOR			
NIVEL	RESUMEN NARRATIVO	NOMBRE	FÓRMULA	META	META
ACTIVIDAD C0101	Seguimiento y evaluación del programa estatal de protección	Porcentaje de instancias involucradas	$(I/II) * 100$	15	100
ACTIVIDAD C0102	Realización de sesiones de trabajo con el sistema municipal convocadas en Chihuahua	Porcentaje de sesiones de trabajo con el sistema municipal convocadas	$(SFM/SFMP) * 100$	12	100
ACTIVIDAD C0103	Creación de alianzas multisectoriales en los municipios	Porcentaje de alianzas multisectoriales realizadas	$(AM/AMP) * 100$	60	100
ACTIVIDAD C0104	Realización de sesiones de los sistemas municipales y sistema estatal	Porcentaje de sesiones de los sistemas realizadas	$(SS/SSP) * 100$	50	100
ACTIVIDAD C0201	Gestión de programas de garantía de derechos a niñas, niños y adolescentes	Porcentaje de mesas de trabajo coordinadas por el sistema	$(MT/MTP) * 100$	11	100
ACTIVIDAD C0202	Realización reuniones intersectoriales de trabajo	Porcentaje de reuniones intersectoriales de trabajo realizadas	$(R/RIP) * 100$	11	100
ACTIVIDAD C0301	Administración del sistema estatal de información	Porcentaje de indicadores clave del programa de protección integral administrados	$(ICA/ICP) * 100$	50	100
ACTIVIDAD C0302	Reuniones con enlaces designados al sistema de información	Porcentaje de instancias participantes en la alimentación del sistema de información	$(IP/IPP) * 100$	20	100

**GOBIERNO DEL ESTADO DE CHIHUAHUA
PRESUPUESTO DE EGRESOS 2021
PRESUPUESTO BASADO EN RESULTADOS**



102 - SECRETARÍA GENERAL DE GOBIERNO

ALINEACIÓN AL PLAN ESTATAL DE DESARROLLO

E101T2 - DESARROLLO HUMANO Y SOCIAL - DESARROLLO SOCIAL - DERECHOS HUMANOS E INCLUSIÓN SOCIAL

PROGRAMA - 2P040L2 SISTEMA ESTATAL DE PROTECCIÓN INTEGRAL DE NIÑAS, NIÑOS Y ADOLESCENTES

DEFINICIÓN	BENEFICIARIOS		
	TIPO	TOTAL	MUJERES

Programa para coordinar las acciones entre dependencias, entidades, municipios, organizaciones civiles e instituciones académicas que integran el Sistema Estatal de Protección Integral con el objeto de garantizar a las niñas, niños y adolescentes el pleno respeto y disfrute de sus derechos humanos. Dependencias entidades de la administración pública estatal, municipios, organizaciones civiles e instituciones académicas

225

OBJETIVO A MEDIR		INDICADORES DESTINADOS LA ATENCIÓN DE NIÑAS Y NIÑOS				DATOS DEL INDICADOR	
NIVEL	RESUMEN NARRATIVO	NOMBRE	FÓRMULA	FÓRMULA	META		
ACTIVIDAD C0401	Sensibilización a actores clave en materia de derechos de niñas, niños y adolescentes	Porcentaje de personas capacitadas en materia de derechos de niñas, niños y adolescentes	$(PC/PCP)*100$	PC = Personas capacitadas PCP = Personas capacitadas programadas	5,000 5,000		100
ACTIVIDAD C0402	Ejecución del programa de comunicación en beneficio de los derechos de niñas, niños y adolescentes	Porcentaje de implementación del programa de comunicación	$(ICom/PCComp)*100$	ICom = Implementación del programa de comunicación PCComp = Programa de comunicación programado	100 100		100
ACTIVIDAD C0501	Implementación del programa de investigación	Porcentaje de implementación del programa de investigación	$(PI/IP)*100$	PI = Implementación del programa de investigación IP = Implementación del programa de investigación programado	100 100		100
ACTIVIDAD C0502	Creación de mecanismos de participación de niñas, niños y adolescentes	Porcentaje de mecanismos de participación de niñas, niños y adolescentes creados	$(MP/MPP)*100$	MP = Mecanismos de participación creados MPP = Mecanismos de participación programados	8 8		100
ACTIVIDAD C0601	Creación de mecanismos institucionalizados para la garantía de derechos	Porcentaje de mecanismos institucionalizados para la garantía de derechos	$(MI/MIP)*100$	MI = Mecanismos institucionalizados MIP = Mecanismos institucionalizados programados	5 5		100
ACTIVIDAD C0602	Realización convenios de colaboración	Número de convenios de colaboración firmados	$(CC/CCP)*100$	CC = Convenios de colaboración firmados CCP = Convenios de colaboración programados	10 10		100

**GOBIERNO DEL ESTADO DE CHIHUAHUA
PRESUPUESTO DE EGRESOS 2021
PRESUPUESTO BASADO EN RESULTADOS**



105 - SECRETARÍA DE DESARROLLO SOCIAL

ALINEACIÓN AL PLAN ESTATAL DE DESARROLLO

EI01T2 - DESARROLLO HUMANO Y SOCIAL - DESARROLLO SOCIAL - DERECHOS HUMANOS E INCLUSIÓN SOCIAL

PROGRAMA - 1 S025A1 CHIHUAHUA CRECE CONTIGO: NIÑAS, NIÑOS, ADOLESCENTES Y JUVENTUDES

DEFINICIÓN	BENEFICIARIOS			
	TIPO	TOTAL	MUJERES	HOMBRES
Dirige las acciones encaminadas a mejorar las condiciones de desarrollo integral de mujeres embarazadas, niñas, niños adolescentes y jóvenes en riesgo, realizadas con enfoque de derechos, perspectiva de género e interculturalidad, e implementadas con participación de ayuntamientos y sociedad civil.	Niñas, niños, adolescentes y jóvenes en condiciones de vulnerabilidad y/o riesgo psicosocial	7,555	3,778	3,777

OBJETIVO A MEDIR		DATOS DEL INDICADOR		
NIVEL	RESUMEN NARRATIVO	NOMBRE	FÓRMULA	META
COMPONENTE C01	Becas para la atención de niñas, adolescentes otorgadas a través de organizaciones de la sociedad civil	Variación porcentual de las becas para las niñas, niños y adolescentes	$((BOT / BOT_1) - 1) * 100$	2,215 2,215
COMPONENTE C04	Atención a niñas y niños desde la gestación hasta los 6 años para Desarrollo Infantil Temprano (DIT) otorgadas	Porcentaje de niñas y niños atendidos desde la gestación hasta los 6 años por los servicios de promoción del desarrollo infantil temprano	$(NTNNA / NTNNP) * 100$	2,800 2,800
ACTIVIDAD C0201	Elaboración de materiales y disposición de recursos para la capacitación de personas de centros de cuidado infantil	Porcentaje de capacitaciones realizadas	TCR / TCP	10 10
ACTIVIDAD C0202	Foros de capacitación para personal de los centros de atención infantil públicos, privados, municipios y estado	Porcentaje de foros realizados	FSR / FSP	2 2
ACTIVIDAD C0301	Convocatoria para la operación de las estancias infantiles en el estado	Promedio de convocatorias realizadas	CR / CP	1 1
ACTIVIDAD C0302	Supervisión para centros de cuidado infantil	Promedio a estancias infantiles supervisadas	NCAIS / NCAIP	165 165
ACTIVIDAD C0401	Monitoreo de niños y niñas desde la gestación hasta los 6 años con rezago, para el desarrollo infantil temprano	Porcentaje de niñas y niños monitoreados con rezago	$(NNM / NNP) * 100$	2,800 2,800

**GOBIERNO DEL ESTADO DE CHIHUAHUA
PRESUPUESTO DE EGRESOS 2021
PRESUPUESTO BASADO EN RESULTADOS**



105 - SECRETARÍA DE DESARROLLO SOCIAL

ALINEACIÓN AL PLAN ESTATAL DE DESARROLLO

E101T2 - DESARROLLO HUMANO Y SOCIAL - DESARROLLO SOCIAL - DERECHOS HUMANOS E INCLUSIÓN SOCIAL

PROGRAMA - 1S025A1 CHIHUAHUA CRECE CONTIGO: NIÑAS, NIÑOS, ADOLESCENTES Y JUVENTUDES

DEFINICIÓN	BENEFICIARIOS			
	TIPO	TOTAL	MUJERES	HOMBRES

Dirige las acciones encaminadas a mejorar las condiciones de desarrollo integral de mujeres embarazadas, niñas, niños adolescentes y jóvenes en condiciones de pobreza extrema, vulnerabilidad y/o riesgo psicosocial implementadas con participación de ayuntamientos y sociedad civil.

7,555

3,778

3,777

INDICADORES DESTINADOS LA ATENCIÓN DE NIÑAS Y NIÑOS

OBJETIVO A MEDIR		DATOS DEL INDICADOR		
NIVEL	RESUMEN NARRATIVO	NOMBRE	FÓRMULA	META
C0402	Capacitación a personas cuidadoras de niños y niñas para la estimulación temprana y prácticas de crianza bien tratante	de personas cuidadoras	$(PC/PP) * 100$	100
			PC = Personas capacitadas PP = Personas programadas	1,400

**Gobierno del Estado de Chihuahua
Presupuesto de Egresos 2021
Presupuesto Basado en Resultados**



105 - SECRETARÍA DE DESARROLLO SOCIAL

ALINEACIÓN AL PLAN ESTATAL DE DESARROLLO

E101T2 - DESARROLLO HUMANO Y SOCIAL - DESARROLLO SOCIAL - DERECHOS HUMANOS E INCLUSIÓN SOCIAL

PROGRAMA - 1S028A1 UNIDOS CON VALOR POR JUÁREZ

DEFINICIÓN	BENEFICIARIOS			
	TIPO	TOTAL	MUJERES	HOMBRES
Agrupación de acciones destinadas a brindar atención integral a la comunidad fronteriza, con la finalidad de coadyuvar a la disminución de las problemáticas de la población en situación de vulnerabilidad. La población en condiciones de vulnerabilidad que reside en la zona fronteriza del estado.		10,000	5,000	5,000

INDICADORES DESTINADOS LA ATENCIÓN DE NIÑAS Y NIÑOS

OBJETIVO A MEDIR		DATOS DEL INDICADOR	
NIVEL	RESUMEN NARRATIVO	NOMBRE	FÓRMULA
COMPONENTE C01	Becas para la atención de niñas, niños y adolescentes de la zona fronteriza otorgadas a través de las organizaciones de la sociedad civil	Variación porcentual de las becas para niñas, niños y adolescentes	$((BOT / BOT_{-1}) - 1) * 100$ BOT = Becas otorgadas en el año actual BOT ₋₁ = Becas otorgadas en el año anterior
ACTIVIDAD C0101	Convenios con las organizaciones de la sociedad civil para la atención de niñas, niños y juveniles en centros de atención infantil	Promedio de convenios firmados con organizaciones de la sociedad civil para la atención de niñas, niños y adolescentes	CF / CP CF = Convenios firmados CP = Convenios programados
			2,370 2,362 9 9 1 0.34

**Gobierno del Estado de Chihuahua
Presupuesto de Egresos 2021
Presupuesto Basado en Resultados**



105 - SECRETARÍA DE DESARROLLO SOCIAL

ALINEACIÓN AL PLAN ESTATAL DE DESARROLLO

E101T1 - DESARROLLO HUMANO Y SOCIAL - DESARROLLO SOCIAL - OPCIÓN PREFERENCIAL POR LAS PERSONAS EN SITUACIÓN DE POBREZA

PROGRAMA - 2E027C1 FORTALECIMIENTO COMUNITARIO Y COHESIÓN SOCIAL

DEFINICIÓN	BENEFICIARIOS			
	TIPO	TOTAL	MUJERES	HOMBRES
Programa de carácter transversal cuyo propósito es promover e impulsar la prevención del embarazo en adolescentes y la violencia de género para el ejercicio de los derechos de los sujetos sociales y comunidades que les permita desarrollar sus capacidades para mejorar la calidad de vida, a través de acciones de vinculación y participación que contribuyan al fortalecimiento del tejido social.	Las personas que habitan en zonas de atención prioritaria	20,500	12,750	7,750

INDICADORES DESTINADOS LA ATENCIÓN DE NIÑAS Y NIÑOS

NIVEL	RESUMEN NARRATIVO	NOMBRE	DATOS DEL INDICADOR		META
			FÓRMULA		
COMPONENTE C01	Servicios de acompañamiento para el fortalecimiento del tejido social y la promoción de una cultura de paz otorgado	Promedio de servicios de acompañamiento proporcionados para el fortalecimiento del tejido social y promoción de la cultura de la paz	SO/SP	SO = servicios otorgado SP = servicios programados	90,427 18,034
ACTIVIDAD C0201	Realización de sesiones para la prevención del embarazo en adolescentes	Promedio de asistencia de las sesiones para la prevención del embarazo adolescente	NA / SR	NA = Número de asistencias SR = Sesiones realizadas	5,395 299
ACTIVIDAD C0202	Acompañamiento individual y realización de sesiones para la prevención, detección y/o atención del abuso sexual contra niñas, niños y adolescentes	Promedio de asistencia de niñas, niños y adolescentes a las sesiones	NA / SRAS	NA = Número de asistencias SRAS = Sesiones realizadas abuso sexual	29,325 3,250
ACTIVIDAD C0203	Acompañamiento individual y realización de sesiones para la prevención, detección y atención del abuso sexual contra niñas, niños y adolescentes	Promedio de adolescentes que reciben acompañamiento	AI / TA	AI = Acompañamiento individual TA = Total de adolescentes	100 20
ACTIVIDAD C0301	Acompañamiento individual y grupal a mujeres en situación de violencia de género	Promedio de mujeres que reciben acompañamiento	AMSV / TMA	AMSV = Acompañamientos a mujeres en situación de violencia TMA = Total de mujeres atendidas	8,863 1,200
ACTIVIDAD C0402	Entrega de raciones alimentarias a través de comedores comunitarios para contribuir al acceso del derecho a la alimentación a personas vulnerables otorgados	Promedio de raciones alimentarias semanales otorgadas	(RASP / NPA) / 42	RASP = Raciones alimentarias proporcionadas NPA = Número de personas atendidas	70,438 335

**Gobierno del Estado de Chihuahua
Presupuesto de Egresos 2021
Presupuesto Basado en Resultados**



105 - SECRETARÍA DE DESARROLLO SOCIAL

ALINEACIÓN AL PLAN ESTATAL DE DESARROLLO

E101T1 - DESARROLLO HUMANO Y SOCIAL - DESARROLLO SOCIAL - OPCIÓN PREFERENCIAL POR LAS PERSONAS EN SITUACIÓN DE POBREZA

PROGRAMA - 2E027C1 FORTALECIMIENTO COMUNITARIO Y COHESIÓN SOCIAL

DEFINICIÓN	BENEFICIARIOS			
	TIPO	TOTAL	MUJERES	HOMBRES

Programa de carácter transversal cuyo propósito es promover e impulsar la prevención del embarazo en adolescentes y la violencia de género para el ejercicio de los derechos de los sujetos sociales y comunidades que les permita desarrollar sus capacidades para mejorar la calidad de vida, a través de acciones de vinculación y participación que contribuyan al fortalecimiento del tejido social.

Las personas que habitan en zonas de atención prioritaria

20,500

12,750

7,750

INDICADORES DESTINADOS LA ATENCIÓN DE NIÑAS Y NIÑOS

OBJETIVO A MEDIR		DATOS DEL INDICADOR				
NIVEL	RESUMEN NARRATIVO	NOMBRE	FÓRMULA	META		
ACTIVIDAD C0204	Acompañamiento individual y sesiones para la prevención, detección y/o atención de la violencia contra niñas, niños y adolescentes	Promedio de asistencia de niñas, niños y adolescentes a las sesiones	NA / SRV	NA = NA = Número de asistencias SRV = SRV = Sesiones realizadas violencia	5,255 350	15.01
ACTIVIDAD C0305	Promoción de paternidades responsables para la prevención de la violencia de género	Promedio de asistencia a las sesiones	NA / SNM	NA = NA = Número de asistencias SNM = SNM = Sesiones de nuevas masculinidades y paternidades responsables	567 63	9

**GOBIERNO DEL ESTADO DE CHIHUAHUA
PRESUPUESTO DE EGRESOS 2021
PRESUPUESTO BASADO EN RESULTADOS**



106 - SECRETARÍA DE SALUD

ALINEACIÓN AL PLAN ESTATAL DE DESARROLLO

E102T2 - DESARROLLO HUMANO Y SOCIAL - SALUD - DERECHOS HUMANOS E INCLUSIÓN SOCIAL

PROGRAMA - 2E020C1 DONACIÓN Y TRASPLANTE DE ÓRGANOS Y TEJIDOS

DEFINICIÓN

Realizar el proceso de donación y trasplante de órganos en los sectores público y privado, para que las personas registradas en el Sistema Informativo del Registro Nacional de Trasplantes sean intervenidos quirúrgicamente y con ello mejoren su calidad de vida.

BENEFICIARIOS

TIPO	TOTAL	MUJERES	HOMBRES
Personas registradas en el Sistema Informativo del Registro Nacional de Trasplantes	305	167	138

INDICADORES DESTINADOS LA ATENCIÓN DE NIÑAS Y NIÑOS

OBJETIVO A MEDIR

NIVEL	RESUMEN NARRATIVO	NOMBRE	FÓRMULA	META
C0101	Organización de concurso de dibujo infantil sobre Participación de niñas y niños en el concurso de dibujo infantil	Participación de niñas y niños al concurso de dibujo infantil	$(\text{PNN}/\text{TINN}) * 100$	100
	donación y trasplante de órganos	Total de niñas y niños invitados al concurso de dibujo infantil		200

**GOBIERNO DEL ESTADO DE CHIHUAHUA
PRESUPUESTO DE EGRESOS 2021
PRESUPUESTO BASADO EN RESULTADOS**



106 - SECRETARÍA DE SALUD

ALINEACIÓN AL PLAN ESTATAL DE DESARROLLO

E102T1 - DESARROLLO HUMANO Y SOCIAL - SALUD - OPCIÓN PREFERENCIAL POR LAS PERSONAS EN SITUACIÓN DE POBREZA

PROGRAMA - 2E034C1 CHIHUAHUA CRECE CONTIGO

DEFINICIÓN	BENEFICIARIOS			
	TIPO	TOTAL	MUJERES	HOMBRES

Programa interinstitucional con acciones focalizadas en reducir las brechas en la población de mayor rezago y marginación social, priorizando a las mujeres embarazadas y niñas y niños menores de seis años más afectados por la pobreza y la desigualdad, mejorando su calidad de vida.

Población en situación de pobreza extrema del estado de Chihuahua

5,760

3,456

2,304

INDICADORES DESTINADOS LA ATENCIÓN DE NIÑAS Y NIÑOS

OBJETIVO A MEDIR		DATOS DEL INDICADOR		
NIVEL	RESUMEN NARRATIVO	NOMBRE	FÓRMULA	META
ACTIVIDAD C0201	Seguimiento de mujeres en edad reproductiva	Promedio de visitas de seguimiento de mujeres en edad reproductiva	(VD/ME)	2,430
			ME = Mujeres en edad reproductiva	810
ACTIVIDAD C0301	Seguimiento a niñas y niños menores de 6 años	Promedio de visitas de seguimiento a niñas y niños menores de 6 años	(VD/TNN)	2,040
			TNN = Total niñas y niños menores de 6 años	680

**GOBIERNO DEL ESTADO DE CHIHUAHUA
PRESUPUESTO DE EGRESOS 2021
PRESUPUESTO BASADO EN RESULTADOS**



107 - SECRETARÍA DE EDUCACIÓN Y DEPORTE



ALINEACIÓN AL PLAN ESTATAL DE DESARROLLO

E103T1 - DESARROLLO HUMANO Y SOCIAL - EDUCACIÓN - OPCIÓN PREFERENCIAL POR LAS PERSONAS EN SITUACIÓN DE POBREZA

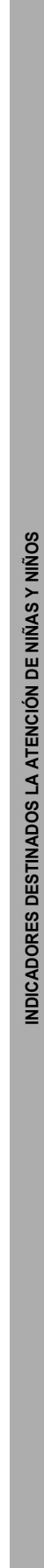


PROGRAMA - 15001A1 PROGRAMA ESTATAL DE BECAS Y APOYOS EDUCATIVOS

DEFINICIÓN		BENEFICIARIOS			
	TIPO	TOTAL	MUJERES	HOMBRES	

Apoyos económicos para alumnos y alumnas en situación de vulnerabilidad inscritos en escuelas públicas de educación básica, media superior y superior para coadyuvar a ampliar las oportunidades de acceso a la educación, permanencia y avance en su formación académica, deportiva y cultural promoviendo la equidad de oportunidades educativas.

	Alumnos y alumnas en situación vulnerable	30,928	15,339	15,589
--	---	--------	--------	--------



INDICADORES DESTINADOS LA ATENCIÓN DE NIÑAS Y NIÑOS

OBJETIVO A MEDIR		DATOS DEL INDICADOR		
NIVEL	RESUMEN NARRATIVO	NOMBRE	FÓRMULA	META
ACTVIDAD C0102	Gestión de actividades inherentes al proceso de asignación de becas de educación especial a estudiantes de Educación Básica	Porcentaje de becas de Educación Especial asignadas a estudiantes de Educación Básica	$(NBEESA_EBB/NBEES_EBB)*100$	2,000
ACTVIDAD C0103	Gestión de actividades inherentes al proceso de asignación de apoyos educativos extraordinarios para estudiantes de Educación Básica	Porcentaje de apoyos educativos extraordinarios para estudiantes de Educación Básica	$(NBAEEA_EBB/NBAEES_EBB)*100$	80
ACTVIDAD C0105	Gestión de actividades inherentes al proceso de asignación de subsidios a las organizaciones de la sociedad civil	Porcentaje de organizaciones de la sociedad civil con apoyos asignados	$(NOSC_SA/NOSC_SS)*100$	20
ACTVIDAD C0107	Gestión de actividades inherentes al proceso de asignación de apoyos para familias jornaleras agrícolas migrantes otorgadas	Porcentaje de apoyos para familias jornaleras agrícolas migrantes otorgadas	$(NAEO_FJAM/NAES_FJAM)*100$	400

**GOBIERNO DEL ESTADO DE CHIHUAHUA
PRESUPUESTO DE EGRESOS 2021
PRESUPUESTO BASADO EN RESULTADOS**



107 - SECRETARÍA DE EDUCACIÓN Y DEPORTE

ALINEACIÓN AL PLAN ESTATAL DE DESARROLLO

E103T2 - DESARROLLO HUMANO Y SOCIAL - EDUCACIÓN - DERECHOS HUMANOS E INCLUSIÓN SOCIAL

PROGRAMA - 2E042C1 CALIDAD EN LOS SERVICIOS DE LA EDUCACIÓN BÁSICA

DEFINICIÓN	BENEFICIARIOS			
	TIPO	TOTAL	MUJERES	HOMBRES
Prestación de servicios educativos de calidad para las alumnas y alumnos de educación básica en escuelas públicas, a través de la implementación de acciones y proyectos que contribuyan al desarrollo de ambientes escolares propicios orientados a la inclusión, equidad y perspectiva de género que generen armonía social permitiendo con ello elevar el logro educativo.	Alumnas y alumnos	414,146	203,911	210,235

INDICADORES DESTINADOS LA ATENCIÓN DE NIÑAS Y NIÑOS

OBJETIVO A MEDIR	RESUMEN NARRATIVO	NOMBRE	DATOS DEL INDICADOR	
			FÓRMULA	META
ACTIVIDAD C0101	Seguimiento al Programa Escolar de Mejora Continua en Educación Básica	Porcentaje de visitas a escuelas focalizadas para el seguimiento al Programa Escolar de Mejora Continua	$Vr_Ef_PEMC = \frac{Visitas\ realizadas\ a\ escuelas\ focalizadas\ del\ Programa\ Escolar\ de\ Mejora\ Continua}{Vp_Ef_PEMC} * 100$	480
ACTIVIDAD C0102	Acompañamiento dirigido al personal de Educación Básica	Porcentaje de figuras educativas con acompañamiento realizado	$FEAREB = \frac{Figuras\ educativas\ con\ acompañamiento\ realizado\ en\ Educación\ Básica}{TFEEB} * 100$	138.89
ACTIVIDAD C0103	Valoración al Consejo Técnico Escolar en escuelas de Educación Básica	Porcentaje de Consejo Técnico Escolar valorado en escuelas de Educación Básica	$TSCTEv = \frac{Total\ de\ sesiones\ de\ Consejo\ Técnico\ Escolar\ valorado}{TSCTEr} * 100$	100
ACTIVIDAD C0104	Acompañamiento a los Centros Regionales de Educación Integral del Subsistema Estatal	Variación porcentual de escuelas de Educación Básica beneficiadas	$EAT_1 = \frac{Escuelas\ apoyadas\ el\ año\ actual}{Escuelas\ apoyadas\ el\ año\ anterior} * 100$	0
ACTIVIDAD C0105	Publicación de los resultados de investigaciones e innovaciones que inciden en la práctica educativa	Porcentaje de actividades que promuevan la gestión del conocimiento científico	$AR = \frac{Actividades\ realizadas}{AP} * 100$	100
ACTIVIDAD C0107	Dotación de libros de texto a las alumnas y alumnos de educación secundaria	Porcentaje de alumnas y alumnos de Educación Secundaria del Subsistema Estatal con libros de texto.	$AIESSE_LT = \frac{Alumnas\ y\ alumnos\ de\ educación\ secundaria\ del\ subsistema\ estatal\ con\ libros\ de\ texto}{ATESSE} * 100$	100
ACTIVIDAD C0108	Valoración a la trayectoria laboral de los docentes de educación básica por años de servicio	Porcentaje de docentes de escuelas particulares reconocidos en relación al total de docentes de Educación Básica	$DEBR = \frac{Docentes\ de\ Educación\ Básica\ con\ reconocimiento}{TDEB} * 100$	100

**GOBIERNO DEL ESTADO DE CHIHUAHUA
PRESUPUESTO DE EGRESOS 2021
PRESUPUESTO BASADO EN RESULTADOS**

107 - SECRETARÍA DE EDUCACIÓN Y DEPORTE

ALINEACIÓN AL PLAN ESTATAL DE DESARROLLO

E103T2 - DESARROLLO HUMANO Y SOCIAL - EDUCACIÓN - DERECHOS HUMANOS E INCLUSIÓN SOCIAL

DEFINICIÓN		BENEFICIARIOS			
		TIPO	TOTAL	MUJERES	HOMBRES
	PROGRAMA - 2E042C1 CALIDAD EN LOS SERVICIOS DE LA EDUCACIÓN BÁSICA		414,146	203,911	210,235
	Prestación de servicios educativos de calidad para las alumnas y alumnos de educación básica en escuelas públicas, a través de la implementación de acciones y proyectos que contribuyan al desarrollo de ambientes escolares propicios orientados a la inclusión, equidad y perspectiva de género que generen armonía social permitiendo con ello elevar el logro educativo.	Alumnas y alumnos			

OBJETIVO A MEDIR		DATOS DEL INDICADOR			
NIVEL	RESUMEN NARRATIVO	NOMBRE	FÓRMULA	META	META
ACTV/IDAD C0109	Diagnóstico de alumnos de nuevo ingreso a secundaria (IDANS)	Porcentaje de desarrolladas	$(Evd/Evp) * 100$	4	100
ACTV/IDAD C0110	Ejecución de Proyectos Estatales y mejora educativa	Porcentaje de cumplimiento del programa estatal de evaluación y mejora educativa	$(PROEMC/PROEME)*100$	6	100
ACTV/IDAD C0201	Organización de la Olimpiada del Conocimiento Infantil	Porcentaje de participación en la Olimpiada del Conocimiento Infantil	$(AP_OC/TA6GPE)*100$	2,000	2.85
ACTV/IDAD C0202	Reconocimiento a participantes en el Programa Estatal de Lectura, concurso "Don Quijote nos invita a leer"	Reconocimiento a participantes en el Programa Estatal de lectura, concurso "Don Quijote nos invita a leer"	$(ADyPFR_PEL/ADFP_PEL)*100$	246	53.95
ACTV/IDAD C0203	Realización de acciones cívicas y democráticas para niñas y niños de educación básica	Porcentaje de niñas y niños que participan en el Concurso Gobernador Infantil	$(PCGI/TNNI6EP)*100$	87	0.12
ACTV/IDAD C0204	Realización de conciertos musicales en programa música en mi escuela	Porcentaje de conciertos realizados	$(CR/CP)*100$	20	100

**GOBIERNO DEL ESTADO DE CHIHUAHUA
PRESUPUESTO DE EGRESOS 2021
PRESUPUESTO BASADO EN RESULTADOS**



107 - SECRETARÍA DE EDUCACIÓN Y DEPORTE

ALINEACIÓN AL PLAN ESTATAL DE DESARROLLO

E103T2 - DESARROLLO HUMANO Y SOCIAL - EDUCACIÓN - DERECHOS HUMANOS E INCLUSIÓN SOCIAL

PROGRAMA - 2E042C1 CALIDAD EN LOS SERVICIOS DE LA EDUCACIÓN BÁSICA

DEFINICIÓN

Prestación de servicios educativos de calidad para las alumnas y alumnos de educación básica en escuelas públicas, a través de la implementación de acciones y proyectos que contribuyan al desarrollo de ambientes escolares propicios orientados a la inclusión, equidad y perspectiva de género que generen armonía social permitiendo con ello elevar el logro educativo.

BENEFICIARIOS

TIPO	TOTAL	MUJERES	HOMBRES
Alumnas y alumnos	414,146	203,911	210,235

OBJETIVO A MEDIR

INDICADORES DESTINADOS LA ATENCIÓN DE NIÑAS Y NIÑOS

DATOS DEL INDICADOR

NIVEL	RESUMEN NARRATIVO	NOMBRE	FÓRMULA	META
ACTIVIDAD C0205	Realización de eventos para impulsar la práctica de la actividad física, el civismo y el deporte en Educación Básica	Porcentaje de eventos realizados para impulsar la práctica de la actividad Física, el Civismo y el Deporte en Educación Básica	$(NERAFCDEB/NEPAFCDEB) * 100$	100
ACTIVIDAD C0206	Realización de eventos culturales y académicos en Educación Básica	Porcentaje de eventos culturales y académicos realizados en Educación Básica	$(NECYAR/TECYAP) * 100$	100
ACTIVIDAD C0301	Operación de Asociaciones de Padres de Familia	Porcentaje de asociaciones de padres de familia registradas	$(APFR/TEEB) * 100$	81.05
ACTIVIDAD C0302	Atención a conflictos de la comunidad escolar	Porcentaje de conflictos de la comunidad escolar atendidos	$(NCA/TCPUA/PF) * 100$	100
ACTIVIDAD C0303	Atención a Talleres de Padres y Familias Educadoras	Porcentaje de integrantes de la comunidad escolar que participa en los talleres	$(NICEP/TICEC) * 100$	100
ACTIVIDAD C0304	Operación de los Consejos Escolares de Participación Social	Porcentaje de Consejos Escolares de Participación Social en la Educación operando	$(CEPS/TEEB) * 100$	100

**GOBIERNO DEL ESTADO DE CHIHUAHUA
PRESUPUESTO DE EGRESOS 2021
PRESUPUESTO BASADO EN RESULTADOS**



107 - SECRETARIA DE EDUCACION Y DEPORTE

ALINEACIÓN AL PLAN ESTATAL DE DESARROLLO

E103T2 - DESARROLLO HUMANO Y SOCIAL - EDUCACIÓN - DERECHOS HUMANOS E INCLUSIÓN SOCIAL

PROGRAMA - 2E042C1 CALIDAD EN LOS SERVICIOS DE LA EDUCACIÓN BÁSICA

DEFINICIÓN	BENEFICIARIOS			
	TIPO	TOTAL	MUJERES	HOMBRES
Prestación de servicios educativos de calidad para las alumnas y alumnos de educación básica en escuelas públicas, a través de la implementación de acciones y proyectos que contribuyan al desarrollo de ambientes escolares propicios orientados a la inclusión, equidad y perspectiva de género que generen armonía social permitiendo con ello elevar el logro educativo.	Alumnas y alumnos	414,146	203,911	210,235

INDICADORES DESTINADOS LA ATENCIÓN DE NIÑAS Y NIÑOS				
OBJETIVO A MEDIR		DATOS DEL INDICADOR		
NIVEL	RESUMEN NARRATIVO	NOMBRE	FÓRMULA	META
ACTIVIDAD C0501	Fortalecimiento a la Supervisión Escolar	Porcentaje de Supervisores Escolares	$(SEE/SEN)*100$	100
			SEE = Supervisores escolares existentes SEN = Supervisores escolares necesarios	143
ACTIVIDAD C0502	Apoyo Técnico a la Supervisión Escolar	Porcentaje de Supervisores de Zona con Asesor Técnico Pedagógico	$(SE_1ATPas/TSE)*100$	100
			SE_1ATPas = Supervisores Escolares que cuentan con al menos 1 Asesor Técnico Pedagógico auxiliando a la supervisión TSE = Total de Supervisores Escolares	95
ACTIVIDAD C0503	Bridar asesoría técnica pedagógica a las escuelas en Educación Básica	de Asesores Técnicos Pedagógicos	$(ATPSE/ATPSN)*100$	100
			ATPSE = Asesores Técnicos Pedagógicos existentes ATPSN = Asesores Técnicos Pedagógicos necesarios	214

**GOBIERNO DEL ESTADO DE CHIHUAHUA
PRESUPUESTO DE EGRESOS 2021
PRESUPUESTO BASADO EN RESULTADOS**

107 - SECRETARÍA DE EDUCACIÓN Y DEPORTE

ALINEACIÓN AL PLAN ESTATAL DE DESARROLLO

E103T2 - DESARROLLO HUMANO Y SOCIAL - EDUCACIÓN - DERECHOS HUMANOS E INCLUSIÓN SOCIAL

PROGRAMA - 2E043C1 COBERTURA EN EDUCACIÓN BÁSICA

DEFINICIÓN		BENEFICIARIOS			
		TIPO	TOTAL	MUJERES	HOMBRES
	Alumnas y alumnos	Alumnas y alumnos	664,401	328,301	336,100

Brindar la prestación del servicio educativo, mediante acciones que promuevan ampliar las oportunidades de acceso a la educación básica de las niñas, niños y adolescentes de 3 a 14 años de edad; con una visión inclusiva, equitativa y con perspectiva de género en diferentes niveles y modalidades, que aseguren el acceso, permanencia y egreso de la educación básica

INDICADORES DESTINADOS LA ATENCIÓN DE NIÑAS Y NIÑOS

OBJETIVO A MEDIR		DATOS DEL INDICADOR			
NIVEL	RESUMEN NARRATIVO	NOMBRE	FÓRMULA	META	
ACTIVIDAD C0101	Prestación del servicio de Educación Básica en escuelas del Subsistema Estatal	Porcentaje de alumnas y alumnos atendidos en escuelas del Subsistema Estatal	$(MTAal_EBSE / TAl_EB) * 100$	<p>MTAal_EBSE = Matrícula total de alumnas y alumnos inscritos en Educación Básica del Subsistema Estatal</p> <p>TAl_EB = Total de alumnas y alumnos de Educación Básica</p>	22.54
ACTIVIDAD C0102	Promoción de la inscripción de niñas y niños desde primer año de preescolar	Variación porcentual de niñas y niños inscritos en primer grado de preescolar	$((NN1P / NN1PT_1) - 1) * 100$	<p>NN1P = Niñas y niños de 1ro de preescolar en el ciclo actual</p> <p>NN1PT_1 = Niñas y niños de 1ro de preescolar en el ciclo anterior</p>	1.96
ACTIVIDAD C0103	Sensibilización de la preinscripción anticipada de educación preescolar	Porcentaje de niñas y niños preinscritos en escuelas del nivel de preescolar	$(NNPIEP / NNIEPT) * 100$	<p>NNPIEP = Niñas y niños de preescolar inscritos en escuelas de nivel preescolar</p> <p>NNIEPT = Niñas y niños preinscritos en escuelas de nivel preescolar</p>	100
ACTIVIDAD C0104	Consolidación de comunidades de docente, para mejorar el logro educativo y disminuir el abandono escolar	Porcentaje de comunidades de aprendizaje docente consolidadas	$(CADC / CADP) * 100$	<p>CADC = Comunidades de aprendizaje docente consolidadas</p> <p>CADP = Comunidades de aprendizaje docente programadas</p>	100
ACTIVIDAD C0105	Capacitación a figuras educativas para disminuir el abandono escolar	Porcentaje de figuras educativas capacitadas	$(FEC / FEES) * 100$	<p>FEC = Figuras educativas capacitadas</p> <p>FEES = Figuras educativas en educación secundaria</p>	100

**GOBIERNO DEL ESTADO DE CHIHUAHUA
PRESUPUESTO DE EGRESOS 2021
PRESUPUESTO BASADO EN RESULTADOS**



107 - SECRETARÍA DE EDUCACIÓN Y DEPORTE

ALINEACIÓN AL PLAN ESTATAL DE DESARROLLO

E103T2 - DESARROLLO HUMANO Y SOCIAL - EDUCACIÓN - DERECHOS HUMANOS E INCLUSIÓN SOCIAL

PROGRAMA - 2E044C1 INCLUSIÓN SOCIAL EN EL SISTEMA EDUCATIVO

DEFINICIÓN	BENEFICIARIOS			
	TIPO	TOTAL	MUJERES	HOMBRES

Prestación del servicio educativo con una visión inclusiva, equitativa, con perspectiva de género y respeto a los derechos humanos de los alumnos y alumnas en situación vulnerable en educación básica para contribuir a disminuir las brechas de desigualdad Alumnas y alumnos en situación de vulnerabilidad que requieren atención educativa

538,356

1,107,789

569,433

INDICADORES DESTINADOS LA ATENCIÓN DE NIÑAS Y NIÑOS

OBJETIVO A MEDIR		DATOS DEL INDICADOR			
NIVEL	RESUMEN NARRATIVO	NOMBRE	FÓRMULA	META	
ACTIVIDAD C0101	Atención a alumnas y alumnos de escasos recursos mediante el apoyo de útiles y uniformes escolares	Porcentaje de alumnas y alumnos con apoyo escolar de uniformes	$(TAAUE/TAAZIRSF)*100$	TAAUE = Total de alumnas y alumnos apoyado con uniformes escolares TAAZIRSF = Total de alumnas y alumnos en zonas de índice de rezago social focalizado	270,000 270,000
ACTIVIDAD C0102	Atención de educación especial para alumnas y alumnos	Porcentaje de alumnas y alumnos atendidos en educación especial	$(AAESA/AAEES)*100$	AAESA = Alumnas y alumnos de educación especial atendidos AAEES = Alumnas y alumnos de educación especial	3,132 3,132
ACTIVIDAD C0104	Realización de eventos para expresión incluyente de adolescentes en convenio con UNICEF	la Porcentaje de eventos de UNICEF realizados	$(EUR/EUP)*100$	EUR = Eventos de UNICEF realizados EUP = Eventos de UNICEF programados	6 6

**GOBIERNO DEL ESTADO DE CHIHUAHUA
PRESUPUESTO DE EGRESOS 2021
PRESUPUESTO BASADO EN RESULTADOS**



107 - SECRETARÍA DE EDUCACIÓN Y DEPORTE

ALINEACIÓN AL PLAN ESTATAL DE DESARROLLO

E103T2 - DESARROLLO HUMANO Y SOCIAL - EDUCACIÓN - DERECHOS HUMANOS E INCLUSIÓN SOCIAL

PROGRAMA - 2E051C1 VINCULACIÓN Y SERVICIOS EDUCATIVOS

DEFINICIÓN	BENEFICIARIOS			
	TIPO	TOTAL	MUJERES	HOMBRES
Disposición permanente y oportuna de los recursos humanos, materiales y financieros para beneficiar a las alumnas y alumnos usuarios de trámites y servicios educativos a fin de que realicen sus gestiones de manera rápida y eficaz, cumpliendo con el control interno y rendición de cuentas bajo los principios de eficacia, eficiencia, calidad y economía.	Usuarios	1,098,536	552,821	545,715

INDICADORES DESTINADOS LA ATENCIÓN DE NIÑAS Y NIÑOS

OBJETIVO A MEDIR		DATOS DEL INDICADOR		
NIVEL	RESUMEN NARRATIVO	NOMBRE	FÓRMULA	META
C0214	Atención al seguimiento de acuerdos de los programas federales	Coordinadores de Programas Federales	$\frac{(NRP/NRR) * 100}{100}$ NRP = Número de reuniones realizadas NRR = Número de reuniones programadas	24 24 100

**GOBIERNO DEL ESTADO DE CHIHUAHUA
PRESUPUESTO DE EGRESOS 2021
PRESUPUESTO BASADO EN RESULTADOS**



108 - SECRETARÍA DE TRABAJO Y PREVISIÓN SOCIAL

ALINEACIÓN AL PLAN ESTATAL DE DESARROLLO

ES05T2 - GOBIERNO RESPONSABLE - TRABAJO Y PREVISIÓN SOCIAL - DERECHOS HUMANOS E INCLUSIÓN SOCIAL

PROGRAMA - 2E014C1 JUSTICIA LABORAL

DEFINICIÓN	BENEFICIARIOS			
	TIPO	TOTAL	MUJERES	HOMBRES

Fomenta el cumplimiento de la legislación laboral, el respeto de los derechos de las y los trabajadores y empleadores del estado de Chihuahua, mediante la impartición de justicia en forma correcta, transparente y pronta. Las y los trabajadores del estado en conflicto laboral

36,188 18,094 18,094

INDICADORES DESTINADOS LA ATENCIÓN DE NIÑAS Y NIÑOS

OBJETIVO A MEDIR		DATOS DEL INDICADOR			
NIVEL	RESUMEN NARRATIVO	NOMBRE	FÓRMULA	META	
ACTIVIDAD C0101	Realización de inspecciones en los centros de trabajo urbano que garanticen aplicación de la ley en toda su dimensión frente al trabajo infantil	Porcentaje de inspección realizados de procedimientos realizados	$(R/IP) * 100$	IR = Inspecciones realizadas IP = Inspecciones programadas 3,165 3,165	100
ACTIVIDAD C0104	Capacitación a las micro, pequeñas y medianas empresas para el cumplimiento de sus obligaciones laborales	Porcentaje de capacitación en materia de sus normativa laboral a las empresas	$(CR/CP) * 100$	CR = Capacitaciones a empresas realizadas CP = Capacitaciones a empresas programadas 934 934	100

**GOBIERNO DEL ESTADO DE CHIHUAHUA
PRESUPUESTO DE EGRESOS 2021
PRESUPUESTO BASADO EN RESULTADOS**



108 - SECRETARÍA DE TRABAJO Y PREVISIÓN SOCIAL

ALINEACIÓN AL PLAN ESTATAL DE DESARROLLO

E505T2 - GOBIERNO RESPONSABLE - TRABAJO Y PREVISIÓN SOCIAL - DERECHOS HUMANOS E INCLUSIÓN SOCIAL

PROGRAMA - 2P003L1 CULTURA DE INCLUSIÓN LABORAL

DEFINICIÓN	BENEFICIARIOS			
	TIPO	TOTAL	MUJERES	HOMBRES
Armonizar las relaciones entre los factores de la producción del sector laboral, a fin de lograr una cultura de respeto de los derechos humanos y cumplimiento de la legislación laboral vigente, promoviendo en todo momento la inclusión laboral de los grupos vulnerados por medio de promoción, gestión y fortalecimiento de alianzas.	Las y los trabajadores, patrones, organizaciones del sector laboral y sociedad del estado	55,460	22,184	33,276

INDICADORES DESTINADOS LA ATENCIÓN DE NIÑAS Y NIÑOS

OBJETIVO A MEDIR		DATOS DEL INDICADOR			
NIVEL	RESUMEN NARRATIVO	NOMBRE	FÓRMULA	META	
ACTIVIDAD C0102	Concertación de convenios de colaboración institucional	Porcentaje de convenios de colaboración	$(CR/CP)*100$	CR = Convenios realizados CP = Convenios programados 6	100
ACTIVIDAD C0202	Difusión de contenidos en materia laboral	Porcentaje de boletines informativos en materia laboral	$(BR/BP)*100$	BR = Boletines en materia laboral realizados BP = Boletines en materia laboral programados 600	100
ACTIVIDAD C0302	Realización de convocatorias para eventos	Porcentaje de convocatorias a eventos realizados	$(CR/CP)*100$	CR = Convocatorias a eventos realizados CP = Convocatorias a eventos programados 1	100

**GOBIERNO DEL ESTADO DE CHIHUAHUA
PRESUPUESTO DE EGRESOS 2021
PRESUPUESTO BASADO EN RESULTADOS**



109 - SECRETARÍA DE CULTURA

ALINEACIÓN AL PLAN ESTATAL DE DESARROLLO

E105T2 - DESARROLLO HUMANO Y SOCIAL - CULTURA - DERECHOS HUMANOS E INCLUSIÓN SOCIAL

PROGRAMA - 2F055C1 POLÍTICA DE FOMENTO AL LIBRO, LA LECTURA Y LA ESCRITURA DEL ESTADO DE CHIHUAHUA

DEFINICIÓN	BENEFICIARIOS			
	TIPO	TOTAL	MUJERES	HOMBRES
Fomentar la lectura, la escritura y la disponibilidad de libros que permita abatir el rezago en los índices de lectura, mediante el impulso editorial, la animación socio cultural en espacios de lectura, la formación de personas promotoras de lectura, así como al equipamiento de espacios de lectura.	Personas	3,556,574	1,804,299	1,752,275

INDICADORES DESTINADOS LA ATENCIÓN DE NIÑAS Y NIÑOS

OBJETIVO A MEDIR	DATOS DEL INDICADOR			
	RESUMEN NARRATIVO	NOMBRE	FÓRMULA	META
ACTIVIDAD C0302 Realizar actividades de fomento a la lectura	porcentaje de actividades del proyecto Fomento a la Lectura.	$((APFL/APFLP)*100)$	APFL = Actividades del proyecto fomento a la lectura APFLP = Actividades del proyecto fomento a la lectura programadas	600 600
ACTIVIDAD C0301 Supervisar bibliotecas del estado de Chihuahua	porcentaje de bibliotecas supervisadas.	$((BS/BSP)*100)$	BS = Bibliotecas supervisadas BSP = Bibliotecas supervisadas programadas	40 40

**GOBIERNO DEL ESTADO DE CHIHUAHUA
PRESUPUESTO DE EGRESOS 2021
PRESUPUESTO BASADO EN RESULTADOS**



124 - COMISION ESTATAL PARA LOS PUEBLOS INDIGENAS

ALINEACIÓN AL PLAN ESTATAL DE DESARROLLO

E101T1 - DESARROLLO HUMANO Y SOCIAL - DESARROLLO SOCIAL - OPCIÓN PREFERENCIAL POR LAS PERSONAS EN SITUACIÓN DE POBREZA

PROGRAMA - 1S029A1 APOYO ALIMENTICIO PARA ESTUDIANTES EN NIVEL BÁSICO Y MEDIA SUPERIOR

DEFINICIÓN	BENEFICIARIOS		
	TIPO	TOTAL	HOMBRES

Fortalecer el derecho a la alimentación y educación mediante el suministro de productos alimenticios básicos para niñas, niños y adolescentes de nivel básico y media superior con población indígena.	Niñas, niños y adolescentes de nivel básico y media superior	23,715	12,095	11,620
--	--	--------	--------	--------

INDICADORES DESTINADOS LA ATENCIÓN DE NIÑAS Y NIÑOS

OBJETIVO A MEDIR		DATOS DEL INDICADOR		
NIVEL	RESUMEN NARRATIVO	NOMBRE	FÓRMULA	META
COMPONENTE C01	Apoyos alimenticios en especie entregados a escuelas de nivel básico y media superior	Porcentaje de paquetes alimenticios distribuidos en beneficio de estudiantes de educación básica y media superior	$(NPADi/NPAPt) * 100$	100
			NPADt = Numero de paquetes alimenticios distribuidos en el año actual	58,660
			NPAPt = Numero de paquetes alimenticios programados a distribuir en el año actual	58,660

**GOBIERNO DEL ESTADO DE CHIHUAHUA
PRESUPUESTO DE EGRESOS 2021
PRESUPUESTO BASADO EN RESULTADOS**



401 - SERVICIOS EDUCATIVOS DEL ESTADO DE CHIHUAHUA

ALINEACIÓN AL PLAN ESTATAL DE DESARROLLO

E103T2 - DESARROLLO HUMANO Y SOCIAL - EDUCACIÓN - DERECHOS HUMANOS E INCLUSIÓN SOCIAL

PROGRAMA - 2E042C1 CALIDAD EN LOS SERVICIOS DE LA EDUCACIÓN BÁSICA

DEFINICIÓN	BENEFICIARIOS			
	TIPO	TOTAL	MUJERES	HOMBRES

Prestación de servicios educativos de calidad para las alumnas y alumnos de educación básica en escuelas públicas, a través de la implementación de acciones y proyectos que contribuyan al desarrollo de ambientes escolares propicios orientados a la inclusión, equidad y perspectiva de género que generen armonía social permitiendo con ello elevar el logro educativo.

Alumnas y alumnos de 3 a 14 años del subsistema federal transferido

491,233

243,055

248,178

INDICADORES DESTINADOS LA ATENCIÓN DE NIÑAS Y NIÑOS

OBJETIVO A MEDIR		DATOS DEL INDICADOR	
NIVEL	RESUMEN NARRATIVO	NOMBRE	FÓRMULA
C0107	Organización, coordinación y desarrollo de los concursos y eventos deportivos.	Porcentaje de alumnos y alumnas beneficiados con los diferentes concursos y eventos deportivos	$\frac{(AL_PCONEVEN_EFIS}{T_AL_EBA)} * 100$
			AL_PCOONEVEN_EFIS = Alumnos y alumnas que participan en concursos y eventos realizados por educación física T_AL_EBA = Total de alumnos y alumnas de educación básica
			349,580 71.16
			491,233

**GOBIERNO DEL ESTADO DE CHIHUAHUA
PRESUPUESTO DE EGRESOS 2021
PRESUPUESTO BASADO EN RESULTADOS**



401 - SERVICIOS EDUCATIVOS DEL ESTADO DE CHIHUAHUA

ALINEACIÓN AL PLAN ESTATAL DE DESARROLLO

E103T2 - DESARROLLO HUMANO Y SOCIAL - EDUCACIÓN - DERECHOS HUMANOS E INCLUSIÓN SOCIAL

PROGRAMA - 2E043C1 COBERTURA EN EDUCACIÓN BÁSICA

DEFINICIÓN	BENEFICIARIOS			
	TIPO	TOTAL	MUJERES	HOMBRES
Brindar la prestación del servicio educativo, mediante acciones que promuevan ampliar las oportunidades de acceso a la educación básica de las niñas, niños y adolescentes de 3 a 14 años de edad; con una visión inclusiva, equitativa y con perspectiva de género en diferentes niveles y modalidades, que aseguren el acceso, permanencia y egreso de la educación básica	Alumnos y alumnos de 0 a 14 años en educación inicial a secundaria del subsistema federal transferido	500,606	247,680	252,926

INDICADORES DESTINADOS LA ATENCIÓN DE NIÑAS Y NIÑOS			DATOS DEL INDICADOR	
NIVEL	RESUMEN NARRATIVO	NOMBRE	FÓRMULA	META
PROPOSITO	Las alumnas y alumnos de 0 a 14 años del estado de Chihuahua cuentan con oportunidades de acceso a la educación básica del subsistema federalizado	Porcentaje de alumnas y alumnos de 0 a 14 años con oportunidades de acceso a educación básica del subsistema federalizado	$\frac{((ALU_INI+ALU_PREE+ALU_P_ALU_INI+ALU_PREE+ALU_P_ALU_PREE + Alumnas y alumnos de 0 a 14 años en educación inicial a secundaria del subsistema federal transferido))}{(ALU_INI+ALU_PREE+ALU_P_ALU_INI+ALU_PREE+ALU_P_ALU_PREE + Alumnas y alumnos de 0 a 14 años en educación inicial a secundaria del subsistema federal transferido))} * 100$	61.15
COMPONENTE	04	Tasa de variación de alumnas y alumnos de 0 a 2 años de educación inicial del subsistema federal transferido	$\frac{((Alut_ini/Alutini1)-1)*100}{100}$	-0.03
ACTIVIDAD	C0401	Orientación y asesoría a los padres y madres de familia para favorecer el desarrollo de niñas en las comunidades rurales	$\frac{(AL_BEDINI/TOT_AL_BEDINI)*100}{100}$	42.27
ACTIVIDAD	C0402	Promoción del desarrollo de los hijos e hijas de madres trabajadoras del subsistema federalizado	$\frac{(AL_AT_CENDIS/T_AL_R_ESP)*100}{100}$	100

**GOBIERNO DEL ESTADO DE CHIHUAHUA
PRESUPUESTO DE EGRESOS 2021
PRESUPUESTO BASADO EN RESULTADOS**

401 - SERVICIOS EDUCATIVOS DEL ESTADO DE CHIHUAHUA

ALINEACIÓN AL PLAN ESTATAL DE DESARROLLO

E103T2 - DESARROLLO HUMANO Y SOCIAL - EDUCACIÓN - DERECHOS HUMANOS E INCLUSIÓN SOCIAL

PROGRAMA - 2E145C1 ACCIONES TRANSVERSALES PARA LA EDUCACIÓN BÁSICA

DEFINICIÓN	BENEFICIARIOS			
	TIPO	TOTAL	MUJERES	HOMBRES
Disminuir las brechas de desigualdad de alumnos y alumnas en situación vulnerable, brindando la prestación del servicio educativo dentro de las escuelas de educación básica del subsistema federal transferido con una visión inclusiva, equitativa, con perspectiva de género y respeto a los derechos humanos.	Alumnas y alumnos	430,827	213,418	217,409

INDICADORES DESTINADOS LA ATENCIÓN DE NIÑAS Y NIÑOS

OBJETIVO A MEDIR		DATOS DEL INDICADOR	
NIVEL	RESUMEN NARRATIVO	NOMBRE	FÓRMULA
PROPOSITO	Las y los alumnos en situación de vulnerabilidad del subsistema federal transferido cuentan con alternativas para acceder, permanecer y concluir la educación básica y continuar su trayecto formativo	Porcentaje de las y los alumnos en situación de vulnerabilidad atendidos en el subsistema federal transferido	$(ALUM_VUL_SFT/ALUM_VUL_EDO)*100$
ACTIVIDAD C0104	Atención educativa de alumnos y alumnas con necesidades educativas especiales y/o aptitudes sobresalientes.	Atención educativa de alumnos y alumnas con necesidades educativas especiales y/o aptitudes sobresalientes. Regular USAER y Centro de Atención Múltiple (CAM) federal transferido	$ALUM_VUL_EDO = Alumnas y alumnos del estado en situación de vulnerabilidad$ $ALU_ATE_ESPFT/ALU_ATE_ESPE*100$
			$430,827$
			$431,835$
			$12,977$
			$16,794$
			99.77
			77.27

**GOBIERNO DEL ESTADO DE CHIHUAHUA
PRESUPUESTO DE EGRESOS 2021
PRESUPUESTO BASADO EN RESULTADOS**

415 - DESARROLLO INTEGRAL DE LA FAMILIA DEL ESTADO DE CHIHUAHUA

ALINEACIÓN AL PLAN ESTATAL DE DESARROLLO

E101T1 - DESARROLLO HUMANO Y SOCIAL - OPCIÓN PREFERENCIAL POR LAS PERSONAS EN SITUACIÓN DE POBREZA

PROGRAMA - 1S005A1 ALIMENTACIÓN Y DESARROLLO AUTOSUSTENTABLE DE LAS FAMILIAS

DEFINICIÓN	BENEFICIARIOS			
	TIPO	TOTAL	MUJERES	HOMBRES
Realizar acciones a fin de que las personas en el estado de Chihuahua en situación de vulnerabilidad mejoren su calidad de vida, a través de apoyos y orientación alimentaria, desarrollo de comunidades autogestoras, aprovechando sus propios recursos y habilidades.	Personas con carencia por acceso a la alimentación	193,941	98,197	95,744

INDICADORES DESTINADOS LA ATENCIÓN DE NIÑAS Y NIÑOS

OBJETIVO A MEDIR		DATOS DEL INDICADOR			
NIVEL	RESUMEN NARRATIVO	NOMBRE	FÓRMULA	META	
FIN	Contribuir a mejorar las condiciones inmediatas de vida de la población en situación de vulnerabilidad y pobreza mediante el acceso a una alimentación suficiente, diversa y nutritiva durante todo el año	Variación porcentual de vulnerabilidad otorgados	$((NAo_t/NAo_t-1)-1)*100$	$NAo_t = \text{Apoyos otorgados en el año } t$ $NAo_t-1 = \text{Apoyos otorgados en el año } t-1$	0
PROPOSITO	Personas en el estado de Chihuahua con carencia por acceso a la alimentación cuentan con que recibieron apoyos seguridad alimentaria	porcentaje de apoyos	$((BA/BA_t-1)-1)*100$	$BAt = \text{Beneficiarios apoyados en el año } t$ $BA_t-1 = \text{Beneficiarios apoyados en el año } t-1$	2.81
COMPONENTE C01	Espacios alimentarios para preparación de alimentos equipados	Porcentaje de espacios alimentarios con equipamiento	$(EAE/EEP)*100$	$EAE = \text{Espacios alimentarios equipados}$ $EEP = \text{Espacios alimentarios programados}$	100
COMPONENTE C02	Acciones de prevención de la malnutrición realizadas	Porcentaje de acciones de prevención de la malnutrición	$(APMR/APMP)*100$	$APMR = \text{Acciones de prevención de malnutrición realizadas}$ $APMP = \text{Acciones de prevención de malnutrición programadas}$	100
COMPONENTE C03	Acciones de atención integral a la desnutrición otorgadas	Porcentaje de acciones de atención integral a la desnutrición	$(AADO/AADP)*100$	$AADO = \text{Acciones de atención a la desnutrición otorgadas}$ $AADP = \text{Acciones de atención a la desnutrición programadas}$	100
COMPONENTE C04	Apoyos alimentarios con calidad nutricia distribuidos	Porcentaje de estudiantes con desayunos escolares	$(Edemptio/Empio)*100$	$Edemptio = \text{Estudiantes con desayunos escolares en municipios con alto y muy alto grado de marginación}$ $Empio = \text{Total de Estudiantes en municipios con alto y muy alto grado de marginación}$	100

**GOBIERNO DEL ESTADO DE CHIHUAHUA
PRESUPUESTO DE EGRESOS 2021
PRESUPUESTO BASADO EN RESULTADOS**

415 - DESARROLLO INTEGRAL DE LA FAMILIA DEL ESTADO DE CHIHUAHUA

ALINEACIÓN AL PLAN ESTATAL DE DESARROLLO

E101T1 - DESARROLLO HUMANO Y SOCIAL - DESARROLLO SOCIAL - OPCIÓN PREFERENCIAL POR LAS PERSONAS EN SITUACIÓN DE POBREZA

PROGRAMA - 15005A1 ALIMENTACIÓN Y DESARROLLO AUTOSUSTENTABLE DE LAS FAMILIAS

DEFINICIÓN	BENEFICIARIOS			
	TIPO	TOTAL	MUJERES	HOMBRES
Realizar acciones a fin de que las personas en el estado de Chihuahua en situación de vulnerabilidad mejoren su calidad de vida, a través de apoyos y orientación alimentaria, desarrollo de comunidades autogestoras, aprovechando sus propios recursos y habilidades.	Personas con carencia por acceso a la alimentación	193,941	98,197	95,744

INDICADORES DESTINADOS LA ATENCIÓN DE NIÑAS Y NIÑOS

OBJETIVO A MEDIR	DATOS DEL INDICADOR			
	RESUMEN NARRATIVO	NOMBRE	FÓRMULA	META
ACTIVIDAD C0101 Acciones de gestión y supervisión de equipamientos en espacios alimentarios	Porcentaje de acciones de gestión y supervisión de equipamientos	(AgsEr/AgsEp)*100	AgsEr = Acciones de gestión y supervisión a equipamientos realizadas AgsEp = Acciones de gestión y supervisión a equipamientos programadas	731
ACTIVIDAD C0102 Espacios alimentarios con equipamiento	Porcentaje de equipamiento a cocinas	(Ece/ECp)*100	Ece = Equipamiento a cocinas entregadas ECp = Equipamiento a cocinas programadas	235
ACTIVIDAD C0201 Implementación de acciones de orientación alimentaria	Porcentaje de eventos	(Er/Ep)*100	Er = Eventos realizados Ep = Eventos programados	513
	Porcentaje de capacitaciones	(Coar/Coap)*100	Coar = Capacitaciones en orientación alimentaria Realizadas Coap = Capacitaciones en orientación alimentaria Programada	1,079
	Porcentaje de escuelas tamizadas	(Etr/ETp)*100	ETr = Escuelas tamizadas realizadas ETp = Escuelas tamizadas programadas	3,568
	Porcentaje de huertos frutícolas	(HfE/HfP)*100	HfE = Huertos frutícolas entregados HfP = Huertos frutícolas programados	140
ACTIVIDAD C0202 Entrega de insumos de proyectos productivos en escuelas y material de orientación alimentaria	Porcentaje de entrega de material de orientación alimentaria	(mOae/mOAp)*100	mOae = Material orientación alimentaria entregado mOAp = Material orientación alimentaria programado	75,248
ACTIVIDAD C0301 Valoración del estado nutricional y capacitación en los centros regionales de nutrición y albergue materno	Porcentaje de valoraciones de niñas y niños	(vNN/vNNp)*100	vNN = Valoraciones a niñas y niños realizadas vNNp = Valoraciones a niñas y niños programadas	2,350
	Porcentaje de capacitaciones de orientación alimentaria	(COAR/COARP)*100	COAR = Capacitaciones de orientación alimentaria realizadas	9,745

**GOBIERNO DEL ESTADO DE CHIHUAHUA
PRESUPUESTO DE EGRESOS 2021
PRESUPUESTO BASADO EN RESULTADOS**

415 - DESARROLLO INTEGRAL DE LA FAMILIA DEL ESTADO DE CHIHUAHUA

ALINEACIÓN AL PLAN ESTATAL DE DESARROLLO

E101T1 - DESARROLLO HUMANO Y SOCIAL - DESARROLLO SOCIAL - OPCIÓN PREFERENCIAL POR LAS PERSONAS EN SITUACIÓN DE POBREZA

PROGRAMA - 1S005A1 ALIMENTACIÓN Y DESARROLLO AUTOSUSTENTABLE DE LAS FAMILIAS

DEFINICIÓN	BENEFICIARIOS			
	TIPO	TOTAL	MUJERES	HOMBRES
Realizar acciones a fin de que las personas en el estado de Chihuahua en situación de vulnerabilidad mejoren su calidad de vida, a través de apoyos y orientación alimentaria, desarrollo de comunidades autogestoras, aprovechando sus propios recursos y habilidades.	Personas con carencia por acceso a la alimentación	193,941	98,197	95,744

INDICADORES DESTINADOS LA ATENCIÓN DE NIÑAS Y NIÑOS

NIVEL	RESUMEN NARRATIVO	NOMBRE	DATOS DEL INDICADOR	
			FÓRMULA	META
ACTIVIDAD C0302	Albergar y otorgar raciones alimentarias en los centros regionales de nutrición y albergue materno	Porcentaje de albergue a niñas y niños en los centros regionales de nutrición y albergue materno	$(aNNr/aNNp)*100$	9,745
ACTIVIDAD C0303	Operación y supervisión en los Centros Regionales de Nutrición y Albergue Materno	Porcentaje de raciones alimentarias en los centros regionales de nutrición y albergue materno	$(RAo/RAP)*100$	100
ACTIVIDAD C0401	Distribución de paquetes alimentarios a niñas y niños menores de 2 a 5 años 11 meses	Porcentaje de paquetes alimentarios en los Centros Regionales de Nutrición y Albergue Materno	$(Rpr/Rpp)*100$	100
ACTIVIDAD C0408	Distribución de paquetes alimentarios para desayunos calientes a población indígena	Porcentaje de paquetes alimentarios para desayunos calientes a población indígena	$(PAm5D/PAm5P)*100$	100
ACTIVIDAD C0410	Distribución de raciones alimentarias en desayunos fríos	Porcentaje de raciones alimentarias en desayunos fríos	$(PA.dcpID/PA.dcpIP)*100$	100

CORP = Capacitaciones de orientación alimentaria programadas
 aNNr = Albergue a niñas y niños albergados
 aNNp = Albergue a niñas y niños programado
 RAo = Raciones alimentarias otorgadas
 RAP = Raciones alimentarias programadas
 Rpr = Rehabilitación de proyectos realizados en los CERENAM
 Rpp = Rehabilitación de proyectos programados en los CERENAM
 PAm5D = Paquetes alimentarios menores de 5 años distribuidos
 PAm5P = Paquetes alimentarios menores de 5 años programados
 PA.dcpID = Paquetes Alimentarios para desayuno caliente a población indígena Distribuidos
 PA.dcpIP = Paquetes Alimentarios para desayuno caliente a población indígena Programados
 RADfD = Raciones Alimentarias desayunos fríos Distribuidas
 RADfP = Raciones Alimentarias desayunos fríos Programadas

**GOBIERNO DEL ESTADO DE CHIHUAHUA
PRESUPUESTO DE EGRESOS 2021
PRESUPUESTO BASADO EN RESULTADOS**



415 - DESARROLLO INTEGRAL DE LA FAMILIA DEL ESTADO DE CHIHUAHUA

ALINEACIÓN AL PLAN ESTATAL DE DESARROLLO

E101T1 - DESARROLLO HUMANO Y SOCIAL - DESARROLLO SOCIAL - OPCIÓN PREFERENCIAL POR LAS PERSONAS EN SITUACIÓN DE POBREZA

PROGRAMA - 15005A1 ALIMENTACIÓN Y DESARROLLO AUTOSUSTENTABLE DE LAS FAMILIAS

DEFINICIÓN

Realizar acciones a fin de que las personas en el estado de Chihuahua en situación de vulnerabilidad mejoren su calidad de vida, a través de apoyos y orientación alimentaria, desarrollo de comunidades autogestoras, aprovechando sus propios recursos y habilidades.

BENEFICIARIOS

TIPO	TOTAL	MUJERES	HOMBRES
Personas con carencia por acceso a la alimentación	193,941	98,197	95,744

INDICADORES DESTINADOS LA ATENCIÓN DE NIÑAS Y NIÑOS

DATOS DEL INDICADOR

NIVEL	RESUMEN NARRATIVO	NOMBRE	FÓRMULA	META
C0411	Acciones de gestión, operación y supervisión a programas alimentarios	de acciones de aseguramiento de calidad	$(AacR/AacP)*100$	100
		Realizadas	AacR =	557
		Programadas	AacP =	557

**GOBIERNO DEL ESTADO DE CHIHUAHUA
PRESUPUESTO DE EGRESOS 2021
PRESUPUESTO BASADO EN RESULTADOS**

415 - DESARROLLO INTEGRAL DE LA FAMILIA DEL ESTADO DE CHIHUAHUA

ALINEACIÓN AL PLAN ESTATAL DE DESARROLLO

E101T2 - DESARROLLO HUMANO Y SOCIAL - DESARROLLO SOCIAL - DERECHOS HUMANOS E INCLUSIÓN SOCIAL

PROGRAMA - 2E092C1 ATENCIÓN INTEGRAL PARA LA PROTECCIÓN Y RESTITUCIÓN DE DERECHOS

DEFINICIÓN	BENEFICIARIOS			
	TIPO	TOTAL	MUJERES	HOMBRES
Proteger y procurar la restitución integral de los derechos que hayan sido vulnerados de las niñas, niños y adolescentes, así como personas en situación de vulnerabilidad. Mediante la determinación, coordinación y seguimiento de medidas de protección especial, así como actividades encaminadas a fomentar una cultura de atención y protección honesta, responsable y total, en beneficio de los derechos humanos de los usuarios.	Población en situación de pobreza y rezago social	33,874	16,178	17,696

INDICADORES DESTINADOS LA ATENCIÓN DE NIÑAS Y NIÑOS

NIVEL	RESUMEN NARRATIVO	NOMBRE	DATOS DEL INDICADOR		
			FÓRMULA	META	
FIN	Contribuir a proteger y procurar la restitución integral de los derechos que hayan sido vulnerados de la población en estado de vulnerabilidad beneficiada a través del rezago social en el estado de Chihuahua, mediante la determinación, coordinación y seguimiento de medidas de protección especial así como el fomento de una cultura de atención y protección honesta y responsable en beneficio de los derechos humanos de los usuarios	Porcentaje de la población en estado de vulnerabilidad beneficiada a través del rezago social en el estado de Chihuahua, mediante la determinación, coordinación y seguimiento de medidas de protección especial así como el fomento de una cultura de atención y protección honesta y responsable en beneficio de los derechos humanos de los usuarios	$(NNAVP/NNAVS)*100$	33,874	3.57
PROPOSITO	La población en situación de pobreza y rezago social cuentan con sus derechos restituidos	Porcentaje población en situación de pobreza y rezago social que reciben apoyos	$(PspYrsa/PspYrsP)*100$	33,874	100
COMPONENTE C01	Medidas de protección especial y restitución de derechos dirigidas	Porcentaje de medidas de protección especial y restitución de derechos	$(MPerdP / MPepdR)*100$	50,882	100
		Porcentaje de casos de restricción y vulneración de derechos detectados	$(CprdE/CR)*100$	1,900	100
		Porcentaje de planes de restitución de derechos concluidos	$(PrdeC/TPrdE)*100$	1,615	100

**GOBIERNO DEL ESTADO DE CHIHUAHUA
PRESUPUESTO DE EGRESOS 2021
PRESUPUESTO BASADO EN RESULTADOS**

415 - DESARROLLO INTEGRAL DE LA FAMILIA DEL ESTADO DE CHIHUAHUA

ALINEACIÓN AL PLAN ESTATAL DE DESARROLLO

E101T2 - DESARROLLO HUMANO Y SOCIAL - DESARROLLO SOCIAL - DERECHOS HUMANOS E INCLUSIÓN SOCIAL

PROGRAMA - 2E092C1 ATENCIÓN INTEGRAL PARA LA PROTECCIÓN Y RESTITUCIÓN DE DERECHOS

DEFINICIÓN	BENEFICIARIOS			
	TIPO	TOTAL	MUJERES	HOMBRES
Proteger y procurar la restitución integral de los derechos que hayan sido vulnerados de las niñas, niños y adolescentes, así como personas en situación de vulnerabilidad. Mediante la determinación, coordinación y seguimiento de medidas de protección especial, así como actividades encaminadas a fomentar una cultura de atención y protección honesta, responsable y total, en beneficio de los derechos humanos de los usuarios.		33,874	16,178	17,696

Población en situación de pobreza y rezago social

INDICADORES DESTINADOS LA ATENCIÓN DE NIÑAS Y NIÑOS

NIVEL	RESUMEN NARRATIVO	NOMBRE	DATOS DEL INDICADOR		
			FÓRMULA	META	
	Variación porcentual de reintegraciones realizadas	Variación porcentual de reintegraciones realizadas	$(rNNAr_t / rNNAr_{t-1}) * 100$	$rNNAr_t =$ Reintegraciones Niñas, Niños y Adolescentes realizadas en el año actual (t) $rNNAr_{t-1} =$ Reintegraciones Niñas, Niños y Adolescentes realizadas en el año anterior (t-1)	0
	Porcentaje de casos de desamparo recibidos	Porcentaje de casos de desamparo recibidos	$(CdpR / TCdR) * 100$	$CdpR =$ Casos de desamparo con procedimiento administrativo Realizado $TCdR =$ Total de Casos de desamparo Recibidos	100
COMPONENTE C02	Acciones para la restitución de derechos tutelados implementadas	Porcentaje de acciones de restitución de derechos	$(ARDTI / ARDTP) * 100$	$ARDTI =$ Acciones de restitución de derechos tutelados implementados $ARDTP =$ Acciones de restitución de derechos tutelados programados	100
COMPONENTE C03	Registro estatal de centros atención infantil e inspecciones de centros de asistencia social para niñas, niños y adolescentes y personas en situación de vulnerabilidad realizadas	Porcentaje de registros de Centro de Atención Infantil y Centro de Atención Social	$(rCAyCASr / rCASyCALp) * 100$	$rCAyCASr =$ Registros de Centro de Atención Social y Centro de Atención Infantil realizados $rCASyCALp =$ Registros de Centro de Atención Social y Centro de Atención Infantil programados	100
ACTIVIDAD C0101	Dirección de medidas de protección especial y restitución de derechos	Porcentaje de acciones de dirección realizadas	$(AdR / AdP) * 100$	$AdR =$ Acciones de dirección realizadas $AdP =$ Acciones de dirección programadas	100
ACTIVIDAD C0102	Determinación, coordinación y seguimiento de medidas de protección especial y restitución de derechos	Porcentaje de acciones de medidas de protección realizadas	$(AmpR / AmpP) * 100$	$AmpR =$ Acciones de medidas de protección realizadas $AmpP =$ Acciones de medidas de protección programadas	100

**GOBIERNO DEL ESTADO DE CHIHUAHUA
PRESUPUESTO DE EGRESOS 2021
PRESUPUESTO BASADO EN RESULTADOS**



415 - DESARROLLO INTEGRAL DE LA FAMILIA DEL ESTADO DE CHIHUAHUA

ALINEACIÓN AL PLAN ESTATAL DE DESARROLLO

E101T2 - DESARROLLO HUMANO Y SOCIAL - DESARROLLO SOCIAL - DERECHOS HUMANOS E INCLUSIÓN SOCIAL

PROGRAMA - 2E092C1 ATENCIÓN INTEGRAL PARA LA PROTECCIÓN Y RESTITUCIÓN DE DERECHOS

DEFINICIÓN		BENEFICIARIOS			
		TIPO	TOTAL	MUJERES	HOMBRES
Proteger y procurar la restitución integral de los derechos que hayan sido vulnerados de las niñas, niños y adolescentes, así como personas en situación de vulnerabilidad. Mediante la determinación, coordinación y seguimiento de medidas de protección especial, así como actividades encaminadas a fomentar una cultura de atención y protección honesta, responsable y total, en beneficio de los derechos humanos de los usuarios.		Población en situación de pobreza y rezago social	33,874	16,178	17,696

OBJETIVO A MEDIR		INDICADORES DESTINADOS LA ATENCIÓN DE NIÑAS Y NIÑOS		
NIVEL	RESUMEN NARRATIVO	NOMBRE	FÓRMULA	META
ACTIVIDAD C0201	Ejecución directa de acciones de restitución de derechos	Porcentaje de acciones de ejecución directa de restitución de derechos realizadas	$(AEdrdR/AEdrdP)*100$	100
ACTIVIDAD C0202	Ejecución a través de centros de asistencia social de acciones de restitución de derechos	Porcentaje de acciones a través de centros de asistencia social de restitución de derechos realizadas	$(ACrdR/ACrdP)*100$	100
ACTIVIDAD C0203	Operación del consejo de seguimiento a tutelados	Porcentaje de acciones de operación realizadas	$(AoR/AoP)*100$	100
ACTIVIDAD C0204	Ejecución directa de acciones de restitución de derechos de niñas niños y adolescentes migrantes	Porcentaje de acciones de ejecución directa de restitución de derechos a migrantes realizadas	$(AEdrdmR/AedrdmP)*100$	100
ACTIVIDAD C0301	Actualización del registro estatal de centros de atención infantil y centros de asistencia social	Porcentaje de actualizaciones de registros de centros de atención infantil y centros de asistencia social	$(ArR/ArP)*100$	100
ACTIVIDAD C0302	Visitas de supervisión y seguimiento a centros de asistencia social	Porcentaje de supervisiones y seguimiento centros de asistencia social	$(ScasR/ScasP)*100$	100

PRESUPUESTO DE EGRESOS

Recursos e Indicadores con Enfoque Específico



c) Adolescentes



GOBIERNO DEL ESTADO DE CHIHUAHUA
PRESUPUESTO DE EGRESOS 2021
PRESUPUESTO BASADO EN RESULTADOS

INDICADORES Y RECURSOS DESTINADOS A LA ATENCIÓN DE ADOLESCENTES					
ENTE PÚBLICO		PROGRAMAS PbR	INDICADORES	IMPORTE	
PODER EJECUTIVO		20	64	128,992,410	
102	SECRETARIA GENERAL DE GOBIERNO	1	14	1,950,839	
	2F040L2 SISTEMA ESTATAL DE PROTECCIÓN INTEGRAL DE NIÑAS, NIÑOS Y ADOLESCENTES		14	1,950,839	
105	SECRETARIA DE DESARROLLO SOCIAL	3	11	50,067,250	
	1S025A1 CHIHUAHUA CRECE CONTIGO: NIÑAS, NIÑOS, ADOLESCENTES Y JUVENTUDES		1	26,354,479	
	1S028A1 UNIDOS CON VALOR POR JÚAREZ		3	17,893,521	
	2E027C1 FORTALECIMIENTO COMUNITARIO Y COHESIÓN SOCIAL		7	5,819,250	
106	SECRETARIA DE SALUD	1	1	169,471	
	2E034C1 CHIHUAHUA CRECE CONTIGO		1	169,471	
107	SECRETARIA DE EDUCACION Y DEPORTE	7	33	50,637,189	
	1S001A1 PROGRAMA ESTATAL DE BECAS Y APOYOS EDUCATIVOS		7	39,262,374	
	2E042C1 CALIDAD EN LOS SERVICIOS DE LA EDUCACIÓN BÁSICA		7	3,699,289	
	2E043C1 COBERTURA EN EDUCACIÓN BÁSICA		1	1,645,140	
	2E044C1 INCLUSIÓN SOCIAL EN EL SISTEMA EDUCATIVO		1	20,278	
	2E051C1 VINCULACIÓN Y SERVICIOS EDUCATIVOS		1	4,062,117	
	2E055C1 COBERTURA EN EDUCACIÓN MEDIA SUPERIOR		9	543,504	
	2E059C1 CALIDAD EN LOS SERVICIOS DE EDUCACIÓN MEDIA SUPERIOR		7	1,404,488	
108	SECRETARIA DE TRABAJO Y PREVISION SOCIAL	1	1	70,000	
	2E014C1 JUSTICIA LABORAL		1	70,000	
109	SECRETARIA DE CULTURA	2	3	58,000	
	2F003C1 INCLUSIÓN Y PARTICIPACIÓN DE LOS SUJETOS SOCIALES PRIORITARIOS EN LA VIDA CULTURAL		1	29,000	
	2F055C1 POLÍTICA DE FOMENTO AL LIBRO, LA LECTURA Y LA ESCRITURA DEL ESTADO DE CHIHUAHUA		2	29,000	

**GOBIERNO DEL ESTADO DE CHIHUAHUA
PRESUPUESTO DE EGRESOS 2021
PRESUPUESTO BASADO EN RESULTADOS**

INDICADORES Y RECURSOS DESTINADOS A LA ATENCIÓN DE ADOLESCENTES				
ENTE PÚBLICO		PROGRAMAS PbR	INDICADORES	IMPORTE
115	FISCALIA GENERAL DEL ESTADO	2	0	15,425,421
	2E008C1 INVESTIGACIÓN Y PERSECUCIÓN DEL DELITO		0	1,899,421
	2E081C1 COMISIÓN EJECUTIVA DE ATENCIÓN A VÍCTIMAS DEL ESTADO		0	13,526,000
124	COMISION ESTATAL PARA LOS PUEBLOS INDIGENAS	1	1	2,472,420
	1S029A1 APOYO ALIMENTICIO PARA ESTUDIANTES EN NIVEL BÁSICO Y MEDIA SUPERIOR		1	2,472,420
126	SECRETARIA DE SEGURIDAD PUBLICA	2	0	8,141,821
	2E004C1 PREVENCIÓN DE LA VIOLENCIA Y LA DELINCUENCIA CON PARTICIPACIÓN CIUDADANA		0	1,043,570
	2E006C1 REHABILITACIÓN Y REINSERCIÓN SOCIAL		0	7,098,251
ORGANISMOS DESCENTRALIZADOS				58
401	SERVICIOS EDUCATIVOS DEL ESTADO DE CHIHUAHUA	2	5	3,800,887,190
	2E043C1 COBERTURA EN EDUCACIÓN BÁSICA		3	3,784,876,833
	2E145C1 ACCIONES TRANSVERSALES PARA LA EDUCACIÓN BÁSICA		2	16,010,357
404	COLEGIO DE BACHILLERES DEL ESTADO DE CHIHUAHUA	3	31	786,973,963
	2E060C1 DOCENCIA EN EDUCACIÓN EN BACHILLERATO		4	411,216,640
	2E181C1 PROGRAMA DE PERMANENCIA EN EDUCACIÓN BACHILLERATO		11	5,534,000
	2F035L1 GESTIÓN DE ADMINISTRACIÓN DEL COLEGIO DE BACHILLERES DEL ESTADO DE CHIHUAHUA		16	370,223,323
407	COLEGIO DE EDUCACION PROFESIONAL TECNICA DEL ESTADO DE CHIHUAHUA	1	6	257,897,650
	2E058C1 COBERTURA EN EDUCACIÓN EN BACHILLERATO TECNOLÓGICO		6	257,897,650
415	DESARROLLO INTEGRAL DE LA FAMILIA DEL ESTADO DE CHIHUAHUA	2	15	189,007,269
	1S005A1 ALIMENTACIÓN Y DESARROLLO AUTOSUSTENTABLE DE LAS FAMILIAS		9	149,877,044
	2E092C1 ATENCIÓN INTEGRAL PARA LA PROTECCIÓN Y RESTITUCIÓN DE DERECHOS		6	39,130,225

GOBIERNO DEL ESTADO DE CHIHUAHUA

PRESUPUESTO DE EGRESOS 2021

PRESUPUESTO BASADO EN RESULTADOS



INDICADORES Y RECURSOS DESTINADOS A LA ATENCIÓN DE ADOLESCENTES

ENTE PÚBLICO		PROGRAMAS PbR	INDICADORES	IMPORTE
426	INSTITUTO CHIHUAHUENSE DE LA JUVENTUD	1	1	1,845,790
	2E029C1 ATENCIÓN A LA JUVENTUD		1	1,845,790
TOTAL		29	122	5,165,604,272

Nota: Derivado de recomendaciones por parte del SIPINNA, el anexo de adolescentes se separa en virtud de identificar los recursos destinados a este grupo poblacional específico; sin embargo, existen clasificaciones donde el mismo recurso se destina en beneficio de las niñas, niños y adolescentes, como es el caso de la educación básica, donde la misma cantidad de recursos tiene un efecto positivo en ambos grupos de edad.

**GOBIERNO DEL ESTADO DE CHIHUAHUA
PRESUPUESTO DE EGRESOS 2021
PRESUPUESTO BASADO EN RESULTADOS**



102 - SECRETARIA GENERAL DE GOBIERNO

ALINEACIÓN AL PLAN ESTATAL DE DESARROLLO

E101T2 - DESARROLLO HUMANO Y SOCIAL - DESARROLLO SOCIAL - DERECHOS HUMANOS E INCLUSIÓN SOCIAL

PROGRAMA - 2P040L2 SISTEMA ESTATAL DE PROTECCIÓN INTEGRAL DE NIÑAS, NIÑOS Y ADOLESCENTES

DEFINICIÓN	BENEFICIARIOS			
	TIPO	TOTAL	MUJERES	HOMBRES
Programa para coordinar las acciones entre dependencias, entidades, municipios, organizaciones civiles e instituciones académicas que integran el Sistema Estatal de Protección Integral con el objeto de garantizar a las niñas, niños y adolescentes el pleno respeto y disfrute de sus derechos humanos. Dependencias entidades de la administración pública estatal, municipios, organizaciones civiles e instituciones académicas		225		

OBJETIVO A MEDIR			DATOS DEL INDICADOR		
NIVEL	RESUMEN NARRATIVO	NOMBRE	FÓRMULA	META	
ACTIVIDAD C0101	Seguimiento y evaluación del programa estatal de protección	Porcentaje de instancias involucradas	$(I/IIIP)*100$	15	100
ACTIVIDAD C0102	Realización de sesiones de trabajo con el sistema municipal convocadas en Chihuahua	Porcentaje de sesiones de trabajo con el sistema municipal convocadas	$(SFMSFMP)*100$	15	100
ACTIVIDAD C0103	Creación de alianzas multisectoriales en los municipios	Porcentaje de alianzas multisectoriales realizadas	$(AM/AMP)*100$	12	100
ACTIVIDAD C0104	Realización de sesiones de los sistemas municipales y sistema estatal	Porcentaje de sesiones de los sistemas realizadas	$(SS/SSP)*100$	12	100
ACTIVIDAD C0201	Gestión de programas de garantía de derechos a niñas, niños y adolescentes	Porcentaje de mesas de trabajo coordinadas por el sistema	$(MT/MTP)*100$	60	100
ACTIVIDAD C0202	Realización reuniones intersectoriales de trabajo	Porcentaje de reuniones intersectoriales de trabajo realizadas	$(R/RIP)*100$	60	100
ACTIVIDAD C0301	Administración del sistema estatal de información	Porcentaje de indicadores clave del programa de protección integral administrados	$(ICA/ICF) * 100$	50	100
ACTIVIDAD C0302	Reuniones con enlaces designados al sistema de información	Porcentaje de instancias participantes en la alimentación del sistema de información	$(IP/IPP)*100$	50	100

**GOBIERNO DEL ESTADO DE CHIHUAHUA
PRESUPUESTO DE EGRESOS 2021
PRESUPUESTO BASADO EN RESULTADOS**



102 - SECRETARÍA GENERAL DE GOBIERNO

ALINEACIÓN AL PLAN ESTATAL DE DESARROLLO

E101T2 - DESARROLLO HUMANO Y SOCIAL - DESARROLLO SOCIAL - DERECHOS HUMANOS E INCLUSIÓN SOCIAL

PROGRAMA - 2P040L2 SISTEMA ESTATAL DE PROTECCIÓN INTEGRAL DE NIÑAS, NIÑOS Y ADOLESCENTES

DEFINICIÓN	BENEFICIARIOS		
	TIPO	TOTAL	MUJERES

Programa para coordinar las acciones entre dependencias, entidades, municipios, organizaciones civiles e instituciones académicas que integran el Sistema Estatal de Protección Integral con el objeto de garantizar a las niñas, niños y adolescentes el pleno respeto y disfrute de sus derechos humanos. Dependencias entidades de la administración pública estatal, municipios, organizaciones civiles e instituciones académicas

225

INDICADORES DESTINADOS A LA ATENCIÓN DE ADOLESCENTES

OBJETIVO A MEDIR		DATOS DEL INDICADOR			
NIVEL	RESUMEN NARRATIVO	NOMBRE	FÓRMULA	META	
ACTIVIDAD C0401	Sensibilización a actores clave en materia de derechos de niñas, niños y adolescentes	Porcentaje de personas capacitadas en materia de derechos de niñas, niños y adolescentes	$(FC/PCP)*100$	FC = Personas capacitadas PCP = Personas capacitadas programadas 5,000 5,000	100
ACTIVIDAD C0402	Ejecución del programa de comunicación en beneficio de los derechos de niñas, niños y adolescentes	Porcentaje de implementación del programa de comunicación	$(ICom/PCoMP)*100$	ICom = Implementación del programa de comunicación PCoMP = Programa de comunicación programado 100 100	100
ACTIVIDAD C0501	Implementación del programa de investigación	Porcentaje de implementación del programa de investigación	$(IPI/IP)*100$	IPI = Implementación del programa de investigación IPP = Implementación del programa de investigación programado 100 100	100
ACTIVIDAD C0502	Creación de mecanismos de participación de niñas, niños y adolescentes	Porcentaje de mecanismos de participación de niñas, niños y adolescentes creados	$(MPP/M)*100$	MP = Mecanismos de participación creados MPP = Mecanismos de participación programados 8 8	100
ACTIVIDAD C0601	Creación de mecanismos institucionalizados para la garantía de derechos	Porcentaje de mecanismos institucionalizados para la garantía de derechos	$(MI/MP)*100$	MI = Mecanismos institucionalizados MP = Mecanismos institucionalizados programados 5 5	100
ACTIVIDAD C0602	Realización convenios de colaboración	Número de convenios de colaboración firmados	$(CC/CCP)*100$	CC = Convenios de colaboración firmados CCP = Convenios de colaboración programados 10 10	100

**GOBIERNO DEL ESTADO DE CHIHUAHUA
PRESUPUESTO DE EGRESOS 2021
PRESUPUESTO BASADO EN RESULTADOS**



105 - SECRETARÍA DE DESARROLLO SOCIAL

ALINEACIÓN AL PLAN ESTATAL DE DESARROLLO

E101T2 - DESARROLLO HUMANO Y SOCIAL - DESARROLLO SOCIAL - DERECHOS HUMANOS E INCLUSIÓN SOCIAL

PROGRAMA - 1S025A1 CHIHUAHUA CRECE CONTIGO: NIÑAS, NIÑOS, ADOLESCENTES Y JUVENTUDES

DEFINICIÓN	BENEFICIARIOS			
	TIPO	TOTAL	MUJERES	HOMBRES

Dirige las acciones encaminadas a mejorar las condiciones de desarrollo integral de mujeres embarazadas, niñas, niños Niñas, niños, adolescentes y jóvenes en condiciones de adolescentes y jóvenes en riesgo, realizadas con enfoque de derechos, perspectiva de género e interculturalidad, e pobreza extrema, vulnerabilidad y/o riesgo psicosocial implementadas con participación de ayuntamientos y sociedad civil.

7,555

3,778

3,777

INDICADORES DESTINADOS A LA ATENCIÓN DE ADOLESCENTES

DATOS DEL INDICADOR			
OBJETIVO A MEDIR	NOMBRE	FÓRMULA	META
RESUMEN NARRATIVO			
COMPONENTE C01	Becas para la atención de niñas, niños y adolescentes otorgadas a través de organizaciones de la sociedad civil	$\left(\frac{BOT}{BOT_1} - 1 \right) * 100$	0
		$\left(\frac{BOT}{BOT_1} - 1 \right) * 100$ BOT = Becas otorgadas en 2021 BOT_1 = Becas otorgadas en 2020	2,215
			2,215

**GOBIERNO DEL ESTADO DE CHIHUAHUA
PRESUPUESTO DE EGRESOS 2021
PRESUPUESTO BASADO EN RESULTADOS**



105 - SECRETARÍA DE DESARROLLO SOCIAL

ALINEACIÓN AL PLAN ESTATAL DE DESARROLLO

E101T2 - DESARROLLO HUMANO Y SOCIAL - DESARROLLO SOCIAL - DERECHOS HUMANOS E INCLUSIÓN SOCIAL

PROGRAMA - 1S028A1 UNIDOS CON VALOR POR JUÁREZ

DEFINICIÓN

BENEFICIARIOS

TIPO	TOTAL	MUJERES	HOMBRES
La población en condiciones de vulnerabilidad que reside en la zona fronteriza del estado	10,000	5,000	5,000

Agrupar las acciones destinadas a brindar atención integral a la comunidad fronteriza, con la finalidad de coadyuvar a la disminución de las problemáticas de la población en situación de vulnerabilidad.

INDICADORES DESTINADOS A LA ATENCIÓN DE ADOLESCENTES

NIVEL	RESUMEN NARRATIVO	NOMBRE	DATOS DEL INDICADOR		
			CF / CP	FÓRMULA	META
ACTIVIDAD C0101	Convenios con las organizaciones de la sociedad Promedio de convenios firmados con civil para la atención de niñas, niños, adolescentes organizaciones de la sociedad civil para y juveniles en centros de atención infantil la atención de niñas, niños y adolescentes	CF / CP	CF = CF = Convenios firmados CP = NP = Convenios programados	9 9	1
ACTIVIDAD C0201	Contención para la prevención, detección y Procentaje de contenciones y/o atención de la violencia contra niñas, niños y acompañamientos a niñas, niños y/o adolescentes	(TAO/TBA) *100	TAO = Total de acompañamientos TBA = Total de beneficiarios atendidos	5,000 10,000	50
ACTIVIDAD C0202	Contención y/o acompañamiento a adolescentes y jóvenes en situación de embarazo	(TAO/TAP)*100	TAO = TAO= Total de acompañamientos TAP = TAP = Total de beneficiario	200 600	33.33

**GOBIERNO DEL ESTADO DE CHIHUAHUA
PRESUPUESTO DE EGRESOS 2021
PRESUPUESTO BASADO EN RESULTADOS**



105 - SECRETARÍA DE DESARROLLO SOCIAL

ALINEACIÓN AL PLAN ESTATAL DE DESARROLLO

E101T1 - DESARROLLO HUMANO Y SOCIAL - DESARROLLO SOCIAL - OPCIÓN PREFERENCIAL POR LAS PERSONAS EN SITUACIÓN DE POBREZA

PROGRAMA - 2E027C1 FORTALECIMIENTO COMUNITARIO Y COHESIÓN SOCIAL

DEFINICIÓN	BENEFICIARIOS			
	TIPO	TOTAL	MUJERES	HOMBRES
Programa de carácter transversal cuyo propósito es promover e impulsar la prevención del embarazo en adolescentes y la violencia de género para el ejercicio de los derechos de los sujetos sociales y comunidades que les permita desarrollar sus capacidades para mejorar la calidad de vida, a través de acciones de vinculación y participación que contribuyan al fortalecimiento del tejido social.	Las personas que habitan en zonas de atención prioritaria	20,500	12,750	7,750

INDICADORES DESTINADOS A LA ATENCIÓN DE ADOLESCENTES					
NIVEL	RESUMEN NARRATIVO	NOMBRE	DATOS DEL INDICADOR		
			FÓRMULA	META	
COMPONENTE C01	Servicios de acompañamiento para el fortalecimiento del tejido social y la promoción de una cultura de paz otorgado	Promedio de servicios de acompañamiento proporcionados para el fortalecimiento del tejido social y promoción de la cultura de la paz	SO/SP	SO = servicios otorgado SP = servicios programados	90,427 18,034
ACTIVIDAD C0201	Realización de sesiones para la prevención del embarazo en adolescentes	Promedio de asistencia de las sesiones para la prevención del embarazo adolescente	NA / SR	NA = Número de asistencias SR = Sesiones realizadas	5,395 299
ACTIVIDAD C0202	Acompañamiento individual y realización de sesiones para la prevención, detección y/o atención del abuso sexual contra niñas, niños y adolescentes	Promedio de asistencia de niñas, niños y adolescentes a las sesiones	NA / SRAS	NA = Número de asistencias SRAS = Sesiones realizadas abuso sexual	29,325 3,250
ACTIVIDAD C0203	Acompañamiento individual y realización de sesiones para la prevención, detección y atención del abuso sexual contra niñas, niños y adolescentes	Promedio de adolescentes que reciben acompañamiento	AI / TA	AI = Acompañamiento individual TA = Total de adolescentes	100 20
ACTIVIDAD C0402	Entrega de raciones alimentarias a través de comedores comunitarios para contribuir al acceso del derecho a la alimentación a personas vulnerables otorgados	Promedio de raciones alimentarias comunitarias para contribuir al acceso de raciones alimentarias a personas vulnerables otorgados	(RASP / NPA) / 42	RASP = Raciones alimentarias semanales proporcionadas NPA = Número de personas atendidas	70,438 335
ACTIVIDAD C0404	Entrega de becas a colaboradores	Porcentaje de becas entregadas	(BEC/BCP) * 100	BEC = BEC= Becas entregadas a colaboradores BCP = BCP= Becas entregadas a colaboradores programados	204 204

**GOBIERNO DEL ESTADO DE CHIHUAHUA
PRESUPUESTO DE EGRESOS 2021
PRESUPUESTO BASADO EN RESULTADOS**



105 - SECRETARÍA DE DESARROLLO SOCIAL

ALINEACIÓN AL PLAN ESTATAL DE DESARROLLO

E101T1 - DESARROLLO HUMANO Y SOCIAL - OPCIÓN PREFERENCIAL POR LAS PERSONAS EN SITUACIÓN DE POBREZA

PROGRAMA - 2E027C1 FORTALECIMIENTO COMUNITARIO Y COHESIÓN SOCIAL

DEFINICIÓN

Programa de carácter transversal cuyo propósito es promover e impulsar la prevención del embarazo en adolescentes y la violencia de género para el ejercicio de los derechos de los sujetos sociales y comunidades que les permita desarrollar sus capacidades para mejorar la calidad de vida, a través de acciones de vinculación y participación que contribuyan al fortalecimiento del tejido social.

BENEFICIARIOS

TIPO	TOTAL	MUJERES	HOMBRES
Las personas que habitan en zonas de atención prioritaria	20,500	12,750	7,750

INDICADORES DESTINADOS A LA ATENCIÓN DE ADOLESCENTES

OBJETIVO A MEDIR		DATOS DEL INDICADOR			
NIVEL	RESUMEN NARRATIVO	NOMBRE	FÓRMULA	META	
ACTIVIDAD C0204	Acompañamiento individual y sesiones para la prevención, detección y/o atención de la violencia contra niñas, niños y adolescentes	Promedio de asistencia de niñas, niños y adolescentes a las sesiones	NA / SRV	NA = NA = Número de asistencias SRV = SRV = Sesiones realizadas violencia	15.01
				5,255	
				350	

**GOBIERNO DEL ESTADO DE CHIHUAHUA
PRESUPUESTO DE EGRESOS 2021
PRESUPUESTO BASADO EN RESULTADOS**



106 - SECRETARÍA DE SALUD

ALINEACIÓN AL PLAN ESTATAL DE DESARROLLO

E102T1 - DESARROLLO HUMANO Y SOCIAL - SALUD - OPCIÓN PREFERENCIAL POR LAS PERSONAS EN SITUACIÓN DE POBREZA

PROGRAMA - 2E034C1 CHIHUAHUA CRECE CONTIGO

DEFINICIÓN

Programa interinstitucional con acciones focalizadas en reducir las brechas en la población de mayor rezago y marginación social, priorizando a las mujeres embarazadas y niñas y niños menores de seis años más afectados por la pobreza y la desigualdad, mejorando su calidad de vida.

BENEFICIARIOS

TIPO	TOTAL	MUJERES	HOMBRES
Población en situación de pobreza extrema del estado de Chihuahua	5,760	3,456	2,304

INDICADORES DESTINADOS A LA ATENCIÓN DE ADOLESCENTES

OBJETIVO A MEDIR		DATOS DEL INDICADOR		
NIVEL	RESUMEN NARRATIVO	NOMBRE	FÓRMULA	META
C0201	Seguimiento de mujeres en edad reproductiva	Promedio de visitas de seguimiento de mujeres en edad reproductiva	(VD/ME)	3
			VD = Visitas domiciliarias ME = Mujeres en edad reproductiva	2,430 810

**GOBIERNO DEL ESTADO DE CHIHUAHUA
PRESUPUESTO DE EGRESOS 2021
PRESUPUESTO BASADO EN RESULTADOS**



107 - SECRETARÍA DE EDUCACIÓN Y DEPORTE

ALINEACIÓN AL PLAN ESTATAL DE DESARROLLO

E103T1 - DESARROLLO HUMANO Y SOCIAL - EDUCACIÓN - OPCIÓN PREFERENCIAL POR LAS PERSONAS EN SITUACIÓN DE POBREZA


PROGRAMA - 1S001A1 PROGRAMA ESTATAL DE BECAS Y APOYOS EDUCATIVOS

DEFINICIÓN	BENEFICIARIOS			
	TIPO	TOTAL	MUJERES	HOMBRES
Apoyos económicos para alumnos y alumnas en situación de vulnerabilidad inscritos en escuelas públicas de educación básica, media superior y superior para coadyuvar a ampliar las oportunidades de acceso a la educación, permanencia y avance en su formación académica, deportiva y cultural promoviendo la equidad de oportunidades educativas.	Alumnos y alumnas en situación vulnerable	30,928	15,339	15,589

INDICADORES DESTINADOS A LA ATENCIÓN DE ADOLESCENTES

OBJETIVO A MEDIR		DATOS DEL INDICADOR		
NIVEL	RESUMEN NARRATIVO	NOMBRE	FÓRMULA	META
ACTIVIDAD C0101	Gestión de actividades inherentes al proceso de asignación de becas económicas a estudiantes del nivel de secundaria de bajos recursos	Gestión de actividades inherentes al proceso de asignación de becas económicas a estudiantes del nivel de secundaria de bajos recursos	$(NBEA_ENS/NBES_ENS)*100$	14,000
ACTIVIDAD C0102	Gestión de actividades inherentes al proceso de asignación de becas de educación especial a estudiantes de Educación Básica	Gestión de actividades inherentes al proceso de asignación de becas de educación especial a estudiantes de Educación Básica	$(NBEEA_EEB/NBEES_EEB)*100$	2,000
ACTIVIDAD C0103	Gestión de actividades inherentes al proceso de asignación de apoyos educativos extraordinarios para estudiantes de Educación Básica	Gestión de actividades inherentes al proceso de asignación de apoyos educativos extraordinarios para estudiantes de Educación Básica	$(NBAEEA_EEB/NBAEES_EEB)*100$	80
ACTIVIDAD C0105	Gestión de actividades inherentes al proceso de asignación de apoyos económicos al egreso de asignados a estudiantes de educación media superior	Gestión de actividades inherentes al proceso de asignación de apoyos económicos al egreso de asignados a estudiantes de educación media superior	$(NAEA_EEMS / NAEES_EEMS)*100$	20

**GOBIERNO DEL ESTADO DE CHIHUAHUA
PRESUPUESTO DE EGRESOS 2021
PRESUPUESTO BASADO EN RESULTADOS**



107 - SECRETARÍA DE EDUCACIÓN Y DEPORTE

ALINEACIÓN AL PLAN ESTATAL DE DESARROLLO

E103T1 - DESARROLLO HUMANO Y SOCIAL - EDUCACIÓN - OPCIÓN PREFERENCIAL POR LAS PERSONAS EN SITUACIÓN DE POBREZA

PROGRAMA - 15001A1 PROGRAMA ESTATAL DE BECAS Y APOYOS EDUCATIVOS

DEFINICIÓN	BENEFICIARIOS			
	TIPO	TOTAL	MUJERES	HOMBRES

Apoyos económicos para alumnos y alumnas en situación de vulnerabilidad inscritos en escuelas públicas de educación básica, media superior y superior para coadyuvar a ampliar las oportunidades de acceso a la educación, permanencia y avance en su formación académica, deportiva y cultural promoviendo la equidad de oportunidades educativas.

Alumnos y alumnas en situación vulnerable

30,928

15,339

15,589

INDICADORES DESTINADOS A LA ATENCIÓN DE ADOLESCENTES

NIVEL	RESUMEN NARRATIVO	NOMBRE	DATOS DEL INDICADOR		
			FÓRMULA	META	
C0202	Gestión de actividades inherentes al proceso de asignación de apoyos educativos extraordinarios a estudiantes de nivel medio superior	Porcentaje de apoyos educativos extraordinarios asignados a estudiantes de educación media superior	$(\text{NAEEA_EEMS} / \text{NAEES_EEMS}) * 100$	80	100
C0204	Apoyos para las Organizaciones Civiles que prestan servicio de Educación Media Superior	Variación porcentual de solicitudes autorizadas de apoyos a las Organizaciones Civiles que prestan el servicio de Educación Media Superior	$((\text{NAOCPSEMS_A} / \text{NAOCPSEM S1}) - 1) * 100$	17	0

NAEEA_EEMS = Número de apoyos educativos extraordinarios asignadas a estudiantes de Educación Media Superior
NAEES_EEMS = Número de apoyos educativos extraordinarios solicitadas por estudiantes de Educación Media Superior

NAOCPSEMS_A = Numero de Apoyos a Organizaciones Civiles que Prestan Servicio a Educación Media Superior en el Año Actual Autorizados
NAOCPSEMS1 = Numero de Apoyos a Organizaciones Civiles que Prestan Servicio a Educación Media Superior en el Año Anterior Autorizados

**GOBIERNO DEL ESTADO DE CHIHUAHUA
PRESUPUESTO DE EGRESOS 2021
PRESUPUESTO BASADO EN RESULTADOS**



107 - SECRETARÍA DE EDUCACIÓN Y DEPORTE

ALINEACIÓN AL PLAN ESTATAL DE DESARROLLO

E103TZ - DESARROLLO HUMANO Y SOCIAL - EDUCACIÓN - DERECHOS HUMANOS E INCLUSIÓN SOCIAL

PROGRAMA - 2E042C1 CALIDAD EN LOS SERVICIOS DE LA EDUCACIÓN BÁSICA

DEFINICIÓN

Prestación de servicios educativos de calidad para las alumnas y alumnos de educación básica en escuelas públicas, a través de la implementación de acciones y proyectos que contribuyan al desarrollo de ambientes escolares propicios orientados a la inclusión, equidad y perspectiva de género que generen armonía social permitiendo con ello elevar el logro educativo.

BENEFICIARIOS

TIPO	TOTAL	MUJERES	HOMBRES
Alumnas y alumnos	414,146	203,911	210,235

INDICADORES DESTINADOS A LA ATENCIÓN DE ADOLESCENTES

NIVEL	RESUMEN NARRATIVO	NOMBRE	FÓRMULA	DATOS DEL INDICADOR		
				OBJETIVO A MEDIR	META	
ACTIVIDAD C0101	Seguimiento al Programa Escolar de Mejora Continua en Educación Básica	Porcentaje de visitas a escuelas focalizadas para el seguimiento al Programa Escolar de Mejora Continua	$(Vr_Ef_PEMC / Vp_Ef_PEMC) * 100$	$Vr_Ef_PEMC =$ Visitas realizadas a escuelas focalizadas del Programa Escolar de Mejora Continua $Vp_Ef_PEMC =$ Visitas programadas a escuelas focalizadas del Programa Escolar de Mejora Continua	480	100
ACTIVIDAD C0102	Acompañamiento dirigido al personal de Educación Básica	Porcentaje de figuras educativas con acompañamiento realizado	$(FEAREB / TFEEB) * 100$	$FEAREB =$ Figuras educativas con acompañamiento realizado en Educación Básica $TFEEB =$ Total de figuras educativas en Educación Básica	7,589	138.89
ACTIVIDAD C0103	Valoración al Consejo Técnico Escolar en escuelas de Educación Básica	Porcentaje de Consejo Técnico Escolar valorado en escuelas de Educación Básica	$(TSCTEV / TTSCTE) * 100$	$TSCTEV =$ Total de sesiones de Consejo Técnico Escolar valorado $TTSCTE =$ Total de sesiones de Consejo Técnico realizado	2,296	100
ACTIVIDAD C0106	Aplicación del perfil profesional Encuéntrate Alumnas y Alumnos en Escuelas Secundarias del subsistema Estatal.	Porcentaje del alumnado en perfil "Encuéntrate"	$(AAEE / TAABS) * 100$	$AAEE =$ Alumnas y Alumnos Evaluados con Encuéntrate $TAABS =$ Total de Alumnas y Alumnos inscritos en 3 de secundaria	12,841	117.66
ACTIVIDAD C0107	Dotación de libros de texto a las alumnas y alumnos de educación secundaria	Porcentaje de alumnas y alumnos de Educación Secundaria del Subsistema Estatal con libros de texto.	$(AIESSE_LT / AITESSE) * 100$	$AIESSE_LT =$ Alumnas y alumnos de educación secundaria del subsistema estatal con libros de texto $AITESSE =$ Alumnas y alumnos total de educación secundaria del subsistema estatal	45,163	100
ACTIVIDAD C0202	Reconocimiento a participantes en el Programa Estatal de Lectura, concurso "Don Quijote nos invita a leer"	Reconocimiento a participantes en el Programa Estatal de Lectura, concurso "Don Quijote nos invita a leer"	$(ADyPFR_PEL / ADPPF_PEL) * 100$	$ADyPFR_PEL =$ Alumnado, docentes y padres de familia reconocidos en el Programa Estatal de lectura $ADPPF_PEL =$ Alumnado, docentes y padres de familia participantes en el Programa Estatal de lectura	246	53.95

**GOBIERNO DEL ESTADO DE CHIHUAHUA
PRESUPUESTO DE EGRESOS 2021
PRESUPUESTO BASADO EN RESULTADOS**



107 - SECRETARIA DE EDUCACION Y DEPORTE

ALINEACIÓN AL PLAN ESTATAL DE DESARROLLO

E103T2 - DESARROLLO HUMANO Y SOCIAL - EDUCACIÓN - DERECHOS HUMANOS E INCLUSIÓN SOCIAL

PROGRAMA - 2E043C1 COBERTURA EN EDUCACIÓN BÁSICA

DEFINICIÓN

Brindar la prestación del servicio educativo, mediante acciones que promuevan ampliar las oportunidades de acceso a la educación básica de las niñas, niños y adolescentes de 3 a 14 años de edad; con una visión inclusiva, equitativa y con perspectiva de género en diferentes niveles y modalidades, que aseguren el acceso, permanencia y egreso de la educación básica

BENEFICIARIOS

TIPO	TOTAL	MUJERES	HOMBRES
Alumnas y alumnos	664,401	328,301	336,100

INDICADORES DESTINADOS A LA ATENCIÓN DE ADOLESCENTES

DATOS DEL INDICADOR

NIVEL	RESUMEN NARRATIVO	NOMBRE	FÓRMULA	META
ACTIVIDAD C0101	Prestación del servicio de Educación Básica en escuelas del Subsistema Estatal	alumnas y alumnos atendidos en escuelas del Subsistema Estatal	$(MTA_{al_EBSE} / TAL_{EB}) * 100$	22.54
			$MTA_{al_EBSE} = \text{Matrícula total de alumnas y alumnos inscritos en Educación Básica del Subsistema Estatal}$ $TAL_{EB} = \text{Total de alumnas y alumnos de Educación Básica}$	733,125

**GOBIERNO DEL ESTADO DE CHIHUAHUA
PRESUPUESTO DE EGRESOS 2021
PRESUPUESTO BASADO EN RESULTADOS**



107 - SECRETARÍA DE EDUCACIÓN Y DEPORTE

ALINEACIÓN AL PLAN ESTATAL DE DESARROLLO

E103T2 - DESARROLLO HUMANO Y SOCIAL - EDUCACIÓN - DERECHOS HUMANOS E INCLUSIÓN SOCIAL

PROGRAMA - 2E044C1 INCLUSIÓN SOCIAL EN EL SISTEMA EDUCATIVO

DEFINICIÓN	BENEFICIARIOS			
	TIPO	TOTAL	MUJERES	HOMBRES

Prestación del servicio educativo con una visión inclusiva, equitativa, con perspectiva de género y respeto a los derechos humanos de los alumnos y alumnas en situación vulnerable en educación básica para contribuir a disminuir las brechas de desigualdad

Alumnas y alumnos en situación de vulnerabilidad que requieren atención educativa

1,107,789

538,356

569,433

INDICADORES DESTINADOS A LA ATENCIÓN DE ADOLESCENTES

OBJETIVO A MEDIR		DATOS DEL INDICADOR	
NIVEL	RESUMEN NARRATIVO	NOMBRE	FÓRMULA
ACTIVIDAD C0104	Realización de eventos para promoción la expresión incluyente de niñas, niños y adolescentes en convenio con UNICEF	Porcentaje de eventos de UNICEF realizados	$(EUR/EUP)*100$
		EUR = Eventos de UNICEF realizados	6
		EUP = Eventos de UNICEF programados	6
			META 100

**GOBIERNO DEL ESTADO DE CHIHUAHUA
PRESUPUESTO DE EGRESOS 2021
PRESUPUESTO BASADO EN RESULTADOS**



107 - SECRETARÍA DE EDUCACIÓN Y DEPORTE

ALINEACIÓN AL PLAN ESTATAL DE DESARROLLO

E103T2 - DESARROLLO HUMANO Y SOCIAL - EDUCACIÓN - DERECHOS HUMANOS E INCLUSIÓN SOCIAL

PROGRAMA - 2E051C1 VINCULACIÓN Y SERVICIOS EDUCATIVOS

DEFINICIÓN	BENEFICIARIOS			
	TIPO	TOTAL	MUJERES	HOMBRES
Disposición permanente y oportuna de los recursos humanos, materiales y financieros para beneficiar a las alumnas y alumnos usuarios de trámites y servicios educativos a fin de que realicen sus gestiones de manera rápida y eficaz, cumpliendo con el control interno y rendición de cuentas bajo los principios de eficacia, eficiencia, calidad y economía.	Usuarios	1,098,536	552,821	545,715

INDICADORES DESTINADOS A LA ATENCIÓN DE ADOLESCENTES

OBJETIVO A MEDIR		DATOS DEL INDICADOR		
NIVEL	RESUMEN NARRATIVO	NOMBRE	FÓRMULA	META
C0214	Atención al seguimiento de acuerdos de los programas federales	los Coordinadores de Programas Federales	$\frac{(NRP/NRR) \times 100}{NRP = \text{Número de reuniones realizadas}$ $NRR = \text{Número de reuniones programadas}$	100 24 24

**GOBIERNO DEL ESTADO DE CHIHUAHUA
PRESUPUESTO DE EGRESOS 2021
PRESUPUESTO BASADO EN RESULTADOS**



107 - SECRETARÍA DE EDUCACIÓN Y DEPORTE

ALINEACIÓN AL PLAN ESTATAL DE DESARROLLO

E103T2 - DESARROLLO HUMANO Y SOCIAL - EDUCACIÓN - DERECHOS HUMANOS E INCLUSIÓN SOCIAL

PROGRAMA - 2E055C1 COBERTURA EN EDUCACIÓN MEDIA SUPERIOR

DEFINICIÓN		BENEFICIARIOS			
		TIPO	TOTAL	MUJERES	HOMBRES
Brindar la prestación del servicio educativo, mediante acciones que promuevan ampliar las oportunidades de acceso para las alumnas y alumnos; con una visión inclusiva, equitativa y con perspectiva de género, que aseguren el acceso, permanencia y egreso de la educación media superior.		Alumnas y alumnos	169,631	93,247	76,384

INDICADORES DESTINADOS A LA ATENCIÓN DE ADOLESCENTES

OBJETIVO A MEDIR		DATOS DEL INDICADOR			
NIVEL	RESUMEN NARRATIVO	NOMBRE	FÓRMULA	META	
ACTIVIDAD C0101	Atención a alumnos en el subsistema educativo estatal	Variación porcentual de alumnos inscritos en Educación Media superior del Subsistema Estatal	$((\text{AIEMSSSE1} / \text{AIEMSSSE1}) - 1) * 100$	9,138	2.77
ACTIVIDAD C0102	Operación y seguimiento al Plan de Trabajo Académico anual	Porcentaje de supervisiones realizadas en el Subsistema Educativo Estatal	$(\text{NSRS} / \text{NSFS}) * 100$	75	100
ACTIVIDAD C0103	Participación de alumnos en convivencias deportivas, Académicas, culturales y cívicas y deportivas	Variación porcentual de alumnos participantes en las convivencias culturales y deportivas	$((\text{NAPCCD}_1 / \text{NAPCCD}_{11}) - 1) * 100$	1,150	-40.38
ACTIVIDAD C0201	Publicación de la convocatoria única de ingreso al nivel medio superior.	Porcentaje de egresados de secundaria con solicitud de fichas de ingreso al nivel medio superior	$(\text{TF} / \text{TAES}) * 100$	59,026	100
ACTIVIDAD C0202	Elaboración del catálogo de oferta educativa	Promedio de catálogos de oferta educativa elaborados para secundarias	$(\text{NCA_TIM} / \text{TEESEC})$	2,000	2.06

GOBIERNO DEL ESTADO DE CHIHUAHUA
PRESUPUESTO DE EGRESOS 2021
PRESUPUESTO BASADO EN RESULTADOS



107 - SECRETARÍA DE EDUCACIÓN Y DEPORTE

ALINEACIÓN AL PLAN ESTATAL DE DESARROLLO

E103T2 - DESARROLLO HUMANO Y SOCIAL - EDUCACIÓN - DERECHOS HUMANOS E INCLUSIÓN SOCIAL

PROGRAMA - 2E055C1 COBERTURA EN EDUCACIÓN MEDIA SUPERIOR

DEFINICIÓN	BENEFICIARIOS			
	TIPO	TOTAL	MUJERES	HOMBRES
Brindar la prestación del servicio educativo, mediante acciones que promuevan ampliar las oportunidades de acceso para las alumnas y alumnos; con una visión inclusiva, equitativa y con perspectiva de género, que aseguren el acceso, permanencia y egreso de la educación media superior.	Alumnas y alumnos	169,631	93,247	76,384

INDICADORES DESTINADOS A LA ATENCIÓN DE ADOLESCENTES

OBJETIVO A MEDIR		DATOS DEL INDICADOR																																	
NIVEL	RESUMEN NARRATIVO	NOMBRE	FÓRMULA																																
ACTIVIDAD C0203	Elaboración de cuadernillos estratégicos de trabajo de orientación educativa elaborados	Promedio de cuadernillos estratégicos de trabajo de orientación educativa elaborados	$\frac{(\text{NCUJAM}/\text{TEESEC})}{\text{Total de escuelas de educación secundaria}}$																																
ACTIVIDAD C0204	Elaboración del Compendio estadístico	Promedio de ejemplares de compendio estadístico elaborados	$\frac{\text{NECE}/\text{ISEC}}{\text{Número de ejemplares del compendio elaborados}}$																																
ACTIVIDAD C0205	Fortalecimiento del Consejo Técnico Académico en materia de acciones para disminuir el abandono escolar	Porcentaje de capacitación a los subsistemas de educación media superior	$\frac{(\text{SEMSC}/\text{TSEEMC}) * 100}{\text{Total de subsistemas estatales de educación media superior}}$																																
ACTIVIDAD C0206	Desarrollo de la acción tutorial para disminuir la reprobación escolar	Promedio de acciones tutoriales de aprendizaje en comunidades	$\frac{\text{ATAR}/\text{ESATA}}{\text{Escuelas que solicitan acciones tutoriales}}$																																
			<table border="0"> <tr> <td>NCUJAM =</td> <td>Número de cuadernillos estratégicos impresos</td> <td>2,000</td> <td>2.06</td> </tr> <tr> <td>TEESEC =</td> <td>Total de escuelas de educación secundaria</td> <td>969</td> <td></td> </tr> <tr> <td>NECE =</td> <td>Número de ejemplares del compendio elaborados</td> <td>100</td> <td>4</td> </tr> <tr> <td>ISEC =</td> <td>Instituciones que solicitan ejemplares del compendio</td> <td>25</td> <td></td> </tr> <tr> <td>SEMSC =</td> <td>Subsistemas de educación media superior capacitados</td> <td>5</td> <td>100</td> </tr> <tr> <td>TSEEMC =</td> <td>Total de subsistemas estatales de educación media superior</td> <td>5</td> <td></td> </tr> <tr> <td>ATAR =</td> <td>Acciones tutoriales de aprendizaje realizadas</td> <td>21</td> <td>1</td> </tr> <tr> <td>ESATA =</td> <td>Escuelas que solicitan acciones tutoriales</td> <td>21</td> <td></td> </tr> </table>	NCUJAM =	Número de cuadernillos estratégicos impresos	2,000	2.06	TEESEC =	Total de escuelas de educación secundaria	969		NECE =	Número de ejemplares del compendio elaborados	100	4	ISEC =	Instituciones que solicitan ejemplares del compendio	25		SEMSC =	Subsistemas de educación media superior capacitados	5	100	TSEEMC =	Total de subsistemas estatales de educación media superior	5		ATAR =	Acciones tutoriales de aprendizaje realizadas	21	1	ESATA =	Escuelas que solicitan acciones tutoriales	21	
NCUJAM =	Número de cuadernillos estratégicos impresos	2,000	2.06																																
TEESEC =	Total de escuelas de educación secundaria	969																																	
NECE =	Número de ejemplares del compendio elaborados	100	4																																
ISEC =	Instituciones que solicitan ejemplares del compendio	25																																	
SEMSC =	Subsistemas de educación media superior capacitados	5	100																																
TSEEMC =	Total de subsistemas estatales de educación media superior	5																																	
ATAR =	Acciones tutoriales de aprendizaje realizadas	21	1																																
ESATA =	Escuelas que solicitan acciones tutoriales	21																																	

**GOBIERNO DEL ESTADO DE CHIHUAHUA
PRESUPUESTO DE EGRESOS 2021
PRESUPUESTO BASADO EN RESULTADOS**



107 - SECRETARÍA DE EDUCACIÓN Y DEPORTE

ALINEACIÓN AL PLAN ESTATAL DE DESARROLLO

E103T2 - DESARROLLO HUMANO Y SOCIAL - EDUCACIÓN - DERECHOS HUMANOS E INCLUSIÓN SOCIAL

PROGRAMA - 2E059C1 CALIDAD EN LOS SERVICIOS DE EDUCACIÓN MEDIA SUPERIOR

DEFINICIÓN

BENEFICIARIOS

DEFINICIÓN	TIPO	TOTAL	
		MUJERES	HOMBRES
Alumnas y alumnos		19,871	16,969
TOTAL		36,840	16,969

Orientar acciones y proyectos que permitan la correcta prestación del servicio de educación media superior, con equidad y perspectiva de género, mediante la aplicación de un modelo de calidad que permita a los alumnos y alumnas jóvenes la continuación de los estudios de nivel superior y/o la inserción laboral esperada por los sectores productivos, sociales y gubernamentales.

INDICADORES DESTINADOS A LA ATENCIÓN DE ADOLESCENTES

NIVEL	RESUMEN NARRATIVO	NOMBRE	DATOS DEL INDICADOR		META
			FÓRMULA	FÓRMULA	
ACTIVIDAD C0101	Atención de alumnos y alumnas de Nivel Medio Superior en el proyecto de ciencia y tecnologías	Porcentaje de alumnos y alumnas de Educación Media Superior participantes en el proyecto de ciencia y tecnología	$(\text{NAPCyT} / \text{NAPPCyT}) * 100$	NAPCyT = Número de alumnas y alumnos participantes en el proyecto de ciencia y tecnología NAPPCyT = Número de alumnas y alumnos de participantes programados en el proyecto de ciencia y tecnología	100
ACTIVIDAD C0102	Supervisión del proyecto de ciencia y tecnología	Porcentaje de supervisiones programadas y realizadas del Proyecto de Ciencia y Tecnología	$(\text{NSRPCyT} / \text{NSRPPCyT}) * 100$	NSRPCyT = Número de supervisiones realizadas al proyecto de ciencia y tecnología NSRPPCyT = Número de supervisiones programadas al proyecto de ciencia y tecnología	100
ACTIVIDAD C0201	Ingreso de Docentes a programas de capacitación, asesoría y/o actualización, para elevar la calidad de la educación de alumnas y alumnos de Educación Media Superior	Porcentaje de docentes de preparatorias estatales en programa de capacitación, asesoría y/o actualización	$(\text{NDPEC} / \text{TDPEC1}) * 100$	NDPEC = Número de docentes de preparatorias estatales capacitados, asesores y/o actualizados en el ciclo actual TDPEC1 = Total de docentes preparatorias estatales capacitados, asesores y/o actualizados durante el ciclo anterior	100
ACTIVIDAD C0202	Realización de reuniones de consejos técnicos académicos de los subsistemas, para elevar la calidad de la educación de alumnas y alumnos de nivel medio superior	Porcentaje de reuniones del Consejo Técnico Académico de los Subsistemas de Educación Media Superior	$(\text{NRCTAR} / \text{TREP}) * 100$	NRCTAR = Número de reuniones de consejo técnico académico realizadas TREP = Total de reuniones de consejo técnico académico programadas	100
ACTIVIDAD C0203	Coordinación de las reuniones con la Comisión Estatal para la Planeación y Programación, para elevar la calidad de la educación de alumnas y alumnos de nivel Medio Superior	Porcentaje de reuniones del Comisión Estatal para la Planeación y Programación de la Educación Media Superior (CEPEPMS)	$(\text{NRR} / \text{TREP}) * 100$	NRR = Número de reuniones realizadas TREP = Total de reuniones programadas	100

GOBIERNO DEL ESTADO DE CHIHUAHUA
PRESUPUESTO DE EGRESOS 2021
PRESUPUESTO BASADO EN RESULTADOS



107 - SECRETARÍA DE EDUCACIÓN Y DEPORTE

ALINEACIÓN AL PLAN ESTATAL DE DESARROLLO

E103T2 - DESARROLLO HUMANO Y SOCIAL - EDUCACIÓN - DERECHOS HUMANOS E INCLUSIÓN SOCIAL

PROGRAMA - 2E059C1 CALIDAD EN LOS SERVICIOS DE EDUCACIÓN MEDIA SUPERIOR

DEFINICIÓN	BENEFICIARIOS			
	TIPO	TOTAL	MUJERES	HOMBRES
Orientar acciones y proyectos que permitan la correcta prestación del servicio de educación media superior, con equidad y perspectiva de género, mediante la aplicación de un modelo de calidad que permita a los alumnos y alumnas jóvenes la continuación de los estudios de nivel superior y/o la inserción laboral esperada por los sectores productivos, sociales y gubernamentales.	Alumnas y alumnos	36,840	19,871	16,969

INDICADORES DESTINADOS A LA ATENCIÓN DE ADOLESCENTES

OBJETIVO A MEDIR		DATOS DEL INDICADOR			
NIVEL	RESUMEN NARRATIVO	NOMBRE	FÓRMULA	META	
ACTIVIDAD C0204	Realización de reuniones del Comité Estatal de Protocolos de Seguridad, para elevar la calidad de la educación de alumnas y alumnos de nivel medio superior	Porcentaje de reuniones del Comité Estatal de Protocolos de Seguridad	$(NRC/TREP)*100$	NRC = Número de reuniones coordinadas TREP = Total de reuniones programadas 6 6	100
ACTIVIDAD C0301	Seguimiento del proceso de admisión y promoción a la Educación Media Superior establecido por el Sistema de Carrera para maestros y maestras, de alumnos de Nivel Medio Superior	Porcentaje de Docentes con Plazas Asignadas para la promoción	$(NDPP_t/NDRF)*100$	NDPP_t = Número de docentes con plazas asignadas por promoción en el año NDRF = Número de docentes con resultado favorable 6 45	13.33

**GOBIERNO DEL ESTADO DE CHIHUAHUA
PRESUPUESTO DE EGRESOS 2021
PRESUPUESTO BASADO EN RESULTADOS**



108 - SECRETARÍA DE TRABAJO Y PREVISIÓN SOCIAL

ALINEACIÓN AL PLAN ESTATAL DE DESARROLLO

E505T2 - GOBIERNO RESPONSABLE- TRABAJO Y PREVISIÓN SOCIAL - DERECHOS HUMANOS E INCLUSIÓN SOCIAL

PROGRAMA - 2E014C1 JUSTICIA LABORAL

DEFINICIÓN	BENEFICIARIOS			
	TIPO	TOTAL	MUJERES	HOMBRES

Fomenta el cumplimiento de la legislación laboral, el respeto de los derechos de las y los trabajadores y empleadores del estado de Chihuahua, mediante la impartición de justicia en forma correcta, transparente y pronta.

Las y los trabajadores del estado en conflicto laboral

36,188

18,094

18,094

INDICADORES DESTINADOS A LA ATENCIÓN DE ADOLESCENTES

OBJETIVO A MEDIR		DATOS DEL INDICADOR		
NIVEL	RESUMEN NARRATIVO	NOMBRE	FÓRMULA	META
ACTIVIDAD C0103	Verificación de permisos a menores mayores de 15 años para garantizar el cumplimiento de la legislación laboral	Porcentaje de permisos otorgados	$(PO/PP)*100$	100
			PO = Permisos otorgados PP = Permisos programados	1,192
				1,192

GOBIERNO DEL ESTADO DE CHIHUAHUA
PRESUPUESTO DE EGRESOS 2021
PRESUPUESTO BASADO EN RESULTADOS



109 - SECRETARÍA DE CULTURA

ALINEACIÓN AL PLAN ESTATAL DE DESARROLLO

E105T4 - DESARROLLO HUMANO Y SOCIAL - CULTURA - REFORMA DEL PODER, PARTICIPACIÓN CIUDADANA Y DEMOCRACIA PARTICIPATIVA

PROGRAMA - 2F003C1 INCLUSIÓN Y PARTICIPACIÓN DE LOS SUJETOS SOCIALES PRIORITARIOS EN LA VIDA CULTURAL

DEFINICIÓN

BENEFICIARIOS

TIPO	TOTAL	
	MUJERES	HOMBRES
Niñas, niños, adolescentes y jóvenes	12,500	12,500

Programa para contribuir al desarrollo integral de los sujetos sociales prioritarios, mediante la realización de proyectos artísticos y culturales así como capacitaciones.

INDICADORES DESTINADOS A LA ATENCIÓN DE ADOLESCENTES

OBJETIVO A MEDIR		DATOS DEL INDICADOR	
NIVEL	RESUMEN NARRATIVO	NOMBRE	FÓRMULA
ACTIVIDAD C0201	Promover actividades con perspectiva de género	Porcentaje de actividades con perspectiva de Género realizadas	$((APGR/APGP)*100)$
		con perspectiva de género realizadas	APGR = Actividades con perspectiva de género realizadas
		realizadas	APGP = Actividades programadas con perspectiva de género realizadas
			2
			2
			100
			META

**GOBIERNO DEL ESTADO DE CHIHUAHUA
PRESUPUESTO DE EGRESOS 2021
PRESUPUESTO BASADO EN RESULTADOS**



109 - SECRETARÍA DE CULTURA

ALINEACIÓN AL PLAN ESTATAL DE DESARROLLO

E105T2 - DESARROLLO HUMANO Y SOCIAL - CULTURA - DERECHOS HUMANOS E INCLUSIÓN SOCIAL

PROGRAMA - 2F055C1 POLÍTICA DE FOMENTO AL LIBRO, LA LECTURA Y LA ESCRITURA DEL ESTADO DE CHIHUAHUA

DEFINICIÓN	BENEFICIARIOS			
	TIPO	TOTAL	MUJERES	HOMBRES
Personas		3,556,574	1,804,299	1,752,275

Fomentar la lectura, la escritura y la disponibilidad de libros que permita abatir el rezago en los índices de lectura, mediante el impulso editorial, la animación socio cultural en espacios de lectura, la formación de personas promotoras de lectura, así como al equipamiento de espacios de lectura.

INDICADORES DESTINADOS A LA ATENCIÓN DE ADOLESCENTES

OBJETIVO A MEDIR		DATOS DEL INDICADOR			
NIVEL	RESUMEN NARRATIVO	NOMBRE	FÓRMULA	META	
ACTIVIDAD C0202	Realizar actividades de fomento a la lectura	porcentaje de actividades del proyecto Fomento a la Lectura.	$((APL/APFLP)*100)$	APL = Actividades del proyecto fomento a la lectura APFLP = Actividades del proyecto fomento a la lectura programadas 600 600	100
ACTIVIDAD C0301	Supervisar bibliotecas del estado de Chihuahua	porcentaje de bibliotecas supervisadas.	$((BS/BSP)*100)$	BS = Bibliotecas supervisadas BSP = Bibliotecas supervisadas programadas 40 40	100

GOBIERNO DEL ESTADO DE CHIHUAHUA
PRESUPUESTO DE EGRESOS 2021
PRESUPUESTO BASADO EN RESULTADOS



124 - COMISION ESTATAL PARA LOS PUEBLOS INDIGENAS

ALINEACIÓN AL PLAN ESTATAL DE DESARROLLO

E101T1 - DESARROLLO HUMANO Y SOCIAL - DESARROLLO SOCIAL - OPCIÓN PREFERENCIAL POR LAS PERSONAS EN SITUACIÓN DE POBREZA

PROGRAMA - 1S029A1 APOYO ALIMENTICIO PARA ESTUDIANTES EN NIVEL BÁSICO Y MEDIA SUPERIOR

DEFINICIÓN	BENEFICIARIOS			
	TIPO	TOTAL	MUJERES	HOMBRES
Fortalecer el derecho a la alimentación y educación mediante el suministro de productos alimenticios básicos para niñas, niños y adolescentes de nivel básico y media superior con población indígena.	Niñas, niños y adolescentes de nivel básico y media superior	23,715	12,095	11,620

INDICADORES DESTINADOS A LA ATENCIÓN DE ADOLESCENTES

OBJETIVO A MEDIR		DATOS DEL INDICADOR	
NIVEL	RESUMEN NARRATIVO	NOMBRE	FÓRMULA
COMPONENTE C01	Apoyos alimenticios en especie entregados a escuelas de nivel básico y media superior	paquetes alimenticios distribuidos en beneficio de estudiantes de educación básica y media superior	$\frac{NPADI}{NPAPI} * 100$
		paquetes alimenticios distribuidos en el año actual	58,660
		paquetes alimenticios programados a distribuir en el año actual	58,660
			100

**GOBIERNO DEL ESTADO DE CHIHUAHUA
PRESUPUESTO DE EGRESOS 2021
PRESUPUESTO BASADO EN RESULTADOS**



401 - SERVICIOS EDUCATIVOS DEL ESTADO DE CHIHUAHUA

ALINEACIÓN AL PLAN ESTATAL DE DESARROLLO

E103T2 - DESARROLLO HUMANO Y SOCIAL - EDUCACIÓN - DERECHOS HUMANOS E INCLUSIÓN SOCIAL

PROGRAMA - 2E043C1 COBERTURA EN EDUCACIÓN BÁSICA

DEFINICIÓN	BENEFICIARIOS			
	TIPO	TOTAL	MUJERES	HOMBRES
Brindar la prestación del servicio educativo, mediante acciones que promuevan ampliar las oportunidades de acceso a la educación básica de las niñas, niños y adolescentes de 3 a 14 años de edad; con una visión inclusiva, equitativa y con perspectiva de género en diferentes niveles y modalidades, que aseguren el acceso, permanencia y egreso de la educación básica	Alumnas y alumnos de 0 a 14 años en educación inicial a secundaria del subsistema federal transferido	500,606	247,680	252,926

INDICADORES DESTINADOS A LA ATENCIÓN DE ADOLESCENTES

NIVEL	RESUMEN NARRATIVO	NOMBRE	DATOS DEL INDICADOR		
			FÓRMULA	META	
ACTIVIDAD C0301	Gestión y control de los trámites administrativos e implementación de los planes y programas para la operación del nivel secundaria general federal transferido	Porcentaje de cobertura de educación secundaria general en escuelas federal transferido	$ALUMpSEC_GRAL / (POB_12A14_AÑOS * 100)$	58,058 208,223	27.88
ACTIVIDAD C0302	Gestión y control de los trámites administrativos e implementación de los planes y programas para la operación del nivel secundaria técnica federal transferido	Porcentaje de cobertura de educación secundaria técnica en escuelas federal transferido	$ALUMpSEC_TEC / (POB_12A14_AÑOS * 100)$	64,252 208,223	30.86
ACTIVIDAD C0303	Gestión y control de los trámites administrativos e implementación de los planes y programas para la operación del nivel telesecundaria federal transferido	Porcentaje de cobertura de educación telesecundaria en escuelas federal transferido	$ALUMpSEC_TELE / (POB_12A14_AÑOS * 100)$	8,884 208,223	4.27

**GOBIERNO DEL ESTADO DE CHIHUAHUA
PRESUPUESTO DE EGRESOS 2021
PRESUPUESTO BASADO EN RESULTADOS**

401 - SERVICIOS EDUCATIVOS DEL ESTADO DE CHIHUAHUA

ALINEACIÓN AL PLAN ESTATAL DE DESARROLLO

E103T2 - DESARROLLO HUMANO Y SOCIAL - EDUCACIÓN - DERECHOS HUMANOS E INCLUSIÓN SOCIAL

PROGRAMA - 2E145C1 ACCIONES TRANSVERSALES PARA LA EDUCACIÓN BÁSICA

DEFINICIÓN	BENEFICIARIOS		
	TIPO	TOTAL	MUJERES
Disminuir las brechas de desigualdad de alumnas y alumnos en situación vulnerable, brindando la prestación del servicio educativo dentro de las escuelas de educación básica del subsistema federal transferido con una visión inclusiva, equitativa, con perspectiva de género y respeto a los derechos humanos.	Alumnas y alumnos	430,827	213,418
			217,409

INDICADORES DESTINADOS A LA ATENCIÓN DE ADOLESCENTES

OBJETIVO A MEDIR		DATOS DEL INDICADOR		
NIVEL	RESUMEN NARRATIVO	NOMBRE	FÓRMULA	META
C0201	Aplicación de estímulos educativos (Becas) a las alumnas y alumnos de educación básica y normal del subsistema federal transferido	Porcentaje de alumnas y alumnos de educación básica y normal del subsistema federal transferido beneficiados con estímulo educativo	$\frac{(\text{ALB_NFT_BEC} + \text{TALB_NFT}) * 100}{\text{ALB_NFT_BEC} + \text{TALB_NFT}}$	2.39
			$\frac{9,474}{9,474 + 396,428} * 100$	9.474
			$\frac{1,590}{1,590 + 1,869} * 100$	45.57

**GOBIERNO DEL ESTADO DE CHIHUAHUA
PRESUPUESTO DE EGRESOS 2021
PRESUPUESTO BASADO EN RESULTADOS**



404 - COLEGIO DE BACHILLERES DEL ESTADO DE CHIHUAHUA

ALINEACIÓN AL PLAN ESTATAL DE DESARROLLO

E103T2 - DESARROLLO HUMANO Y SOCIAL - EDUCACIÓN - DERECHOS HUMANOS E INCLUSIÓN SOCIAL

PROGRAMA - 2E060C1 DOCENCIA EN EDUCACIÓN EN BACHILLERATO

DEFINICIÓN	BENEFICIARIOS			
	TIPO	TOTAL	MUJERES	HOMBRES
Docentes		1,374	757	617

Se orienta a las acciones y proyectos que permitan la profesionalización de manera permanente y efectiva al personal docente a través de la formación, capacitación y actualización, para asegurar al alumno una educación integral de calidad.

INDICADORES DESTINADOS A LA ATENCIÓN DE ADOLESCENTES

OBJETIVO A MEDIR		DATOS DEL INDICADOR		
NIVEL	RESUMEN NARRATIVO	NOMBRE	FÓRMULA	META
C01	Cursos y Capacitaciones implementados	Porcentaje de cursos otorgados	$(CO/CP)*100$	90
C03	Docentes destacados	Porcentaje de docentes destacados	$(DD/DE)*100$	90
C0101	Seguimiento a beneficiarios de los cursos y capacitaciones	Porcentaje de avance programático de los docentes	$(DC/DA)*100$	100
C0301	Promoción horizontal a docentes	Porcentaje de docentes acreditados	$(DA/TDP)*100$	100
				1,374
				1,374
				145
				145
				145
				1,246

**GOBIERNO DEL ESTADO DE CHIHUAHUA
PRESUPUESTO DE EGRESOS 2021
PRESUPUESTO BASADO EN RESULTADOS**

404 - COLEGIO DE BACHILLERES DEL ESTADO DE CHIHUAHUA

ALINEACIÓN AL PLAN ESTATAL DE DESARROLLO

E103T2 - DESARROLLO HUMANO Y SOCIAL - EDUCACIÓN - DERECHOS HUMANOS E INCLUSIÓN SOCIAL

PROGRAMA - 2E181C1 PROGRAMA DE PERMANENCIA EN EDUCACIÓN BACHILLERATO

DEFINICIÓN	BENEFICIARIOS			
	TIPO	TOTAL	MUJERES	HOMBRES
Se orienta a las acciones y proyectos que ofrezcan una educación integral de calidad a los alumnos y alumnas que cursan el Nivel Medio Superior en Colegio de Bachilleres para mejores oportunidades de inclusión en el Nivel Superior.	Alumnos y alumnas de nivel medio superior	41,516	18,267	23,249

INDICADORES DESTINADOS A LA ATENCIÓN DE ADOLESCENTES

OBJETIVO A MEDIR		DATOS DEL INDICADOR			
NIVEL	RESUMEN NARRATIVO	NOMBRE	FÓRMULA	META	
FIN	Contribuir a ampliar la permanencia de alumnos y alumnas en la educación media superior, mediante programas educativos equitativos e incluyentes que cumplan con los estándares de calidad a nivel nacional	Porcentaje de abandono escolar	$(TAA/TAI)*100$	TAA = Total alumnos que abandonan ciclo escolar TAI = Total de alumnos que inician 4,179 38,702	10.8
PROPOSITO	Los Alumnos y Alumnas del Colegio de Bachilleres del Estado de Chihuahua concluyen su Nivel Medio Superior.	Porcentaje de alumnas y alumnos atendidos integralmente en COBACH	$(AAT/AP)*100$	AAT = Alumnos atendidos AP = Alumnos programados 41,516 41,516	100
COMPONENTE C01	Alumnos y alumnas de nuevo ingreso	Porcentaje de captación de alumnos (as) de nuevo ingreso (2020-2021)	$(ANI/APE)*100$	ANI = Alumnos de nuevo ingreso APE = Alumnos que presentan examen de admisión 16,060 17,000	94.47
COMPONENTE C02	Acompañamiento y fortalecimiento integral brindado	Variación porcentual Aprovechamiento Académico	$((A21/A20)-1)+100$	A21 = Aprovechamiento ciclo escolar 2021 A20 = Aprovechamiento ciclo escolar 2020 8.3 8.2	100.01
COMPONENTE C03	Alumnos de COBACH con estudios concluidos	Porcentaje de eficiencia terminal	$(E/MNI)*100$	E = Egresados MNI = Matrícula Nuevo Ingreso 10,663 14,508	73.5
ACTIVIDAD C0101	Aplicación de examen de admisión	Porcentaje de exámenes aplicados	$(EAP/FE)*100$	EAP = Exámenes de admisión presentados FE = Fichas entregadas 17,000 18,150	93.66
ACTIVIDAD C0102	Atención socioeconómica	Porcentaje de alumnos y alumnas de nuevo ingreso vulnerables con apoyo que continúan con sus estudios	$(ABC/TAB)*100$	ABC = Alumnos beneficiados que continúan TAB = Total de alumnos beneficiados 9,108 9,108	100
ACTIVIDAD C0201	Impartición de actividades académicas complementarias	Porcentaje de aprobación	$(A/MT)*100$	AP = Alumnos participantes MT = Matrícula Total 9,800 38,702	25.32

**GOBIERNO DEL ESTADO DE CHIHUAHUA
PRESUPUESTO DE EGRESOS 2021
PRESUPUESTO BASADO EN RESULTADOS**

404 - COLEGIO DE BACHILLERES DEL ESTADO DE CHIHUAHUA

ALINEACIÓN AL PLAN ESTATAL DE DESARROLLO

E103T2 - DESARROLLO HUMANO Y SOCIAL - EDUCACIÓN - DERECHOS HUMANOS E INCLUSIÓN SOCIAL

PROGRAMA - 2E181C1 PROGRAMA DE PERMANENCIA EN EDUCACIÓN BACHILLERATO

DEFINICIÓN	BENEFICIARIOS			
	TIPO	TOTAL	MUJERES	HOMBRES
Se orienta a las acciones y proyectos que ofrezcan una educación integral de calidad a los alumnos y alumnas que cursan el Nivel Medio Superior en Colegio de Bachillerates para mejores oportunidades de inclusión en el Nivel Superior.	Alumnos y alumnas de nivel medio superior	41,516	18,267	23,249

INDICADORES DESTINADOS A LA ATENCIÓN DE ADOLESCENTES

OBJETIVO A MEDIR		DATOS DEL INDICADOR			
NIVEL	RESUMEN NARRATIVO	NOMBRE	FÓRMULA	META	
ACTIVIDAD C0301	Emisión de Certificados de Término	Porcentaje de certificados de término entidos	$(CE / Eg) * 100$	CE = Certificados entidos Eg = Egresados 10,663 10,663	100
ACTIVIDAD C0203	Impartición de actividades cívicas y deportivas	Porcentaje de alumnos y alumnas que participan en actividades cívicas y deportivas	$(AP/MT) * 100$	AP = Alumnos participantes MT = Maticula total 13,158 38,702	34
ACTIVIDAD C0204	Impartición de actividades para el fortalecimiento al Desarrollo Humano	Porcentaje de alumnos atendidos en Desarrollo Humano	$(APAADH) * 100$	AP = Alumnos que permanecen AADH = Alumnos atendidos por Desarrollo Humano 27,866 38,702	72

**GOBIERNO DEL ESTADO DE CHIHUAHUA
PRESUPUESTO DE EGRESOS 2021
PRESUPUESTO BASADO EN RESULTADOS**



404 - COLEGIO DE BACHILLERES DEL ESTADO DE CHIHUAHUA

ALINEACIÓN AL PLAN ESTATAL DE DESARROLLO

E103T3 - DESARROLLO HUMANO Y SOCIAL - EDUCACIÓN - AGENDA TA1: TRANSPARENCIA, COMBATE A LA CORRUPCIÓN Y A LA IMPUNIDAD

PROGRAMA - 2P035L1 GESTIÓN DE ADMINISTRACIÓN DEL COLEGIO DE BACHILLERES DEL ESTADO DE CHIHUAHUA

DEFINICIÓN	BENEFICIARIOS			
	TIPO	TOTAL	MUJERES	HOMBRES
Se orienta a la capacitación en materia de comunicación y profesionalización, para efficientar los procesos internos con la finalidad de brindar un servicio de calidad al personal administrativo y a los alumnos y alumnas del Colegio de Bachilleres.	Personal administrativo	1,252	686	566

OBJETIVO A MEDIR		DATOS DEL INDICADOR		
NIVEL	RESUMEN NARRATIVO	NOMBRE	FÓRMULA	META
COMPONENTE C01	Capacitación al personal administrativo proporcionada	Porcentaje de hombres y mujeres del personal administrativo capacitado	$(PAC/TP)*100$	1,064 1,252
COMPONENTE C02	Comunicación y difusión adecuadas	Porcentaje de matrícula que ingresa por estrategias de comunicación	$(MC/TM)*100$	12,455 41,516
COMPONENTE C03	Suficientes Tecnologías de la información y comunicación (TICS) facilitadas	Porcentaje de cumplimiento al plan de trabajo	$(AR/AP)*100$	49 49
COMPONENTE C04	Procesos administrativos de calidad implementados	Porcentaje de procesos implementados	$(P/TP)*100$	29 29
COMPONENTE C05	Eficiente apego a la Normatividad aplicada	Promedio de cumplimiento a marco normativo	$(CallAct+CallAnt)/2$	10 10
ACTIVIDAD C0101	Ejecutar el plan anual de capacitación para hombres y mujeres del personal administrativo	Porcentaje de capacitaciones para hombres y mujeres del personal administrativo	$(CR/CP)*100$	47 47
ACTIVIDAD C0201	Organización de eventos y reuniones de trabajo	Porcentaje de eventos y reuniones	$(ER/EP)*100$	62 62
ACTIVIDAD C0202	Difusión de actividades	Porcentaje de satisfacción del personal administrativo	$(PS/PE)*100$	1,065 1,252
ACTIVIDAD C0301	Desarrollo e implementación de sistemas administrativos	Porcentaje de implementación de sistemas administrativos	$(S/SD)*100$	6 6

**GOBIERNO DEL ESTADO DE CHIHUAHUA
PRESUPUESTO DE EGRESOS 2021
PRESUPUESTO BASADO EN RESULTADOS**

404 - COLEGIO DE BACHILLERES DEL ESTADO DE CHIHUAHUA

ALINEACIÓN AL PLAN ESTATAL DE DESARROLLO

E103T3 - DESARROLLO HUMANO Y SOCIAL - EDUCACIÓN - AGENDA TAI: TRANSPARENCIA, COMBATEA LA CORRUPCIÓN Y A LA IMPUNIDAD

PROGRAMA - 2P035L1 GESTIÓN DE ADMINISTRACIÓN DEL COLEGIO DE BACHILLERES DEL ESTADO DE CHIHUAHUA

DEFINICIÓN		BENEFICIARIOS			
		TIPO	TOTAL	MUJERES	HOMBRES
Se orienta a la capacitación en materia de comunicación y profesionalización, para eficientar los procesos internos con la finalidad de brindar un servicio de calidad al personal administrativo y a los alumnos y alumnas del Colegio de Bachilleres.		Personal administrativo	1,252	686	566

INDICADORES DESTINADOS A LA ATENCIÓN DE ADOLESCENTES

OBJETIVO A MEDIR		DATOS DEL INDICADOR				
NIVEL	RESUMEN NARRATIVO	NOMBRE	FÓRMULA	META	META	
ACTIVIDAD C0302	Mantenimiento de TIC'S	Porcentaje de cumplimiento del Plan de trabajo de mantenimiento preventivo	$(AR/AP)*100$	AR = Actividades realizadas AP = Actividades programadas	34	100
ACTIVIDAD C0303	Renovación de Licenciamientos de Software	Porcentaje de licenciamientos renovados	$(LR/TL)*100$	LR = Licencias renovadas TL = Total de licencias	9	100
ACTIVIDAD C0401	Asegurar el funcionamiento óptimo de instalaciones	Porcentaje de cumplimiento al Plan de trabajo de mantenimiento	$(AR/AP)*100$	AR = Actividades realizadas AP = Actividades programadas	18	100
ACTIVIDAD C0404	Actividades de apoyo al Capital Humano	Porcentaje de cumplimiento al plan de trabajo	$(AR/AP)*100$	AR = Actividades realizadas AP = Actividades programadas	44	100
ACTIVIDAD C0501	Implementación de Auditorías y revisiones de control	Porcentaje de auditorías y revisiones	$(ARR/ARP)*100$	ARR = Auditorías y revisiones realizadas ARP = Auditorías y revisiones programadas	14	100
ACTIVIDAD C0502	Cumplimiento de requerimientos legales	Porcentaje de convenios laborales concretados	$(CLC/TC)*100$	CLC = Convenios laborales concretados TC = Total de casos	14	100
ACTIVIDAD C0503	Actualización de inventarios de activo fijo	Porcentaje de inventarios de activo fijo	$(IA/IP)*100$	IA = inventario actualizado IP = inventario programado	15	100

**GOBIERNO DEL ESTADO DE CHIHUAHUA
PRESUPUESTO DE EGRESOS 2021
PRESUPUESTO BASADO EN RESULTADOS**



407 - COLEGIO DE EDUCACION PROFESIONAL TECNICA DEL ESTADO DE CHIHUAHUA

ALINEACIÓN AL PLAN ESTATAL DE DESARROLLO

E103T2 - DESARROLLO HUMANO Y SOCIAL - EDUCACIÓN - DERECHOS HUMANOS E INCLUSIÓN SOCIAL

PROGRAMA - 2E058C1 COBERTURA EN EDUCACIÓN EN BACHILLERATO TECNOLÓGICO

DEFINICIÓN		BENEFICIARIOS				
		TIPO		TOTAL	HOMBRES	
	Otorgar las oportunidades de ingreso, permanencia y culminación escolar a las y los estudiantes de Educación en Bachillerato Alumnas y alumnos Tecnológico, mediante acciones que permitan una formación educativa integral.			7,800	3,218	4,582

INDICADORES DESTINADOS A LA ATENCIÓN DE ADOLESCENTES

OBJETIVO A MEDIR		DATOS DEL INDICADOR			META	
NIVEL	RESUMEN NARRATIVO	NOMBRE	FÓRMULA			
ACTIVIDAD C0101	Educación no concluida	Variación porcentual de abandono escolar	$(NAMpN / NAMSpn-1) * 100$	NAMpN = Número de alumnos matriculados en el período N NAMSpn = Número de alumnos matriculados en el siguiente período N	8,863	13.63
ACTIVIDAD C0201	Ampliación de la oferta educativa	Variación porcentual de incremento de la matrícula	$(TAAICA / TAAIPA - 1) * 100$	TAAICA = Total de alumnas y alumnas inscritos en el ciclo actual TAAIPA = Total de alumnas y alumnos inscritos en el período anterior	7,800	2.62
ACTIVIDAD C0301	Difusión de oferta educativa de Conalep	Porcentaje de alumnas y alumnos egresados de secundaria contactados en campaña de promoción	$(TACCP / ASV) * 100$	TACCP = Total de alumnos captados con campañas de promoción ASV = Alumnas de secundarias visitadas	3,955	11.98
ACTIVIDAD C0401	Títulos entregados	Porcentaje de alumnas y alumnos titulados	$(TATpN / MT) * 100$	TATpN = Total de alumnos con título en período n MT = Matrícula total	33,000	38.46
ACTIVIDAD C0501	Becas entregadas	Porcentaje de permanencia escolar de la población beneficiada con beca Conalep	$(TABNpN / TABP) * 100$	TABNpN = Total de alumnos becados de nuevo ingreso en el período N TABP = Total de alumnos becados en el período siguiente a su ingreso	3,000	46.79
ACTIVIDAD C0502	Becas entregadas Benito Juárez	Porcentaje de cobertura de becados por beca Benito Juárez	$(TABCN / TABP) * 100$	TABCN = Total de alumnos becados en Conalep NTAAM = Número Total de alumnas y alumnos matriculados	7,800	100

**GOBIERNO DEL ESTADO DE CHIHUAHUA
PRESUPUESTO DE EGRESOS 2021
PRESUPUESTO BASADO EN RESULTADOS**

415 - DESARROLLO INTEGRAL DE LA FAMILIA DEL ESTADO DE CHIHUAHUA

ALINEACIÓN AL PLAN ESTATAL DE DESARROLLO

E101T1 - DESARROLLO HUMANO Y SOCIAL - OPCIÓN PREFERENCIAL POR LAS PERSONAS EN SITUACIÓN DE POBREZA

PROGRAMA - 1S005A1 ALIMENTACIÓN Y DESARROLLO AUTOSUSTENTABLE DE LAS FAMILIAS

DEFINICIÓN		BENEFICIARIOS			
		TIPO	TOTAL	MUJERES	HOMBRES
Realizar acciones a fin de que las personas en el estado de Chihuahua en situación de vulnerabilidad mejoren su calidad de vida, a través de apoyos y orientación alimentaria, desarrollo de comunidades autogestoras, aprovechando sus propios recursos y habilidades.		Personas con carencia por acceso a la alimentación	193,941	98,197	95,744

INDICADORES DESTINADOS A LA ATENCIÓN DE ADOLESCENTES

OBJETIVO A MEDIR		DATOS DEL INDICADOR		
NIVEL	RESUMEN NARRATIVO	NOMBRE	FÓRMULA	META
ACTIVIDAD C0402	Distribución de paquetes alimentarios a mujeres embarazadas y/o en período de lactancia	Porcentaje de paquetes alimentarios a mujeres embarazadas y/o en período de lactancia	$(PA\ melD/PA\ melP)*100$	10,440 mujeres
ACTIVIDAD C0403	Distribución de paquetes alimentarios a personas con discapacidad	Porcentaje de paquetes alimentarios a personas con discapacidad	$(PA\ pdD/PA\ pdP)*100$	10,440 mujeres
ACTIVIDAD C0404	Distribución de paquetes alimentarios a grupos de riesgo	Porcentaje de paquetes alimentarios a grupos de riesgo	$(PA\ grD/PA\ grP)*100$	35,772 personas con discapacidad programados
ACTIVIDAD C0405	Distribución de paquetes alimentarios a jefas y jefes de familia	Porcentaje de paquetes alimentarios a jefas y jefes de familia	$(PA\ jfD/PA\ jfP)*100$	63,978 grupos de riesgo programados
ACTIVIDAD C0406	Distribución de paquetes alimentarios en comedores comunitarios	Porcentaje de paquetes alimentarios en comedores comunitarios	$(PA\ ccD/PA\ ccP)*100$	73,800 jefas y jefes de familia programados
ACTIVIDAD C0407	Distribución de paquetes alimentarios para desayunos calientes	Porcentaje de paquetes alimentarios para desayunos calientes	$(PA\ dcD/PA\ dcP)*100$	32,790 comedores comunitarios programados

**GOBIERNO DEL ESTADO DE CHIHUAHUA
PRESUPUESTO DE EGRESOS 2021
PRESUPUESTO BASADO EN RESULTADOS**

415 - DESARROLLO INTEGRAL DE LA FAMILIA DEL ESTADO DE CHIHUAHUA

ALINEACIÓN AL PLAN ESTATAL DE DESARROLLO

E101T1 - DESARROLLO HUMANO Y SOCIAL - DESARROLLO SOCIAL - OPCIÓN PREFERENCIAL POR LAS PERSONAS EN SITUACIÓN DE POBREZA

PROGRAMA - 1\$005A1 ALIMENTACIÓN Y DESARROLLO AUTOSUSTENTABLE DE LAS FAMILIAS		BENEFICIARIOS		
DEFINICIÓN	TIPO	TOTAL	MUJERES	HOMBRES
		193,941	98,197	95,744

Realizar acciones a fin de que las personas en el estado de Chihuahua en situación de vulnerabilidad mejoren su calidad de vida, a través de apoyos y orientación alimentaria, desarrollo de comunidades autogestoras, aprovechando sus propios recursos y habilidades.

INDICADORES DESTINADOS A LA ATENCIÓN DE ADOLESCENTES				
OBJETIVO A MEDIR		DATOS DEL INDICADOR		
NIVEL	RESUMEN NARRATIVO	NOMBRE	FÓRMULA	META
ACTIVIDAD C0408	Distribución de paquetes alimentarios para desayunos calientes a población indígena	Porcentaje de paquetes alimentarios para desayunos calientes a población indígena	$(PA\text{dcpID}/PA\text{dcpIP}) * 100$	100
ACTIVIDAD C0410	Distribución de raciones alimentarias desayunos fríos	Porcentaje de raciones alimentarias en desayunos fríos	$(RA\text{dfD}/RA\text{dfP}) * 100$	100
ACTIVIDAD C0411	Acciones de gestión, operación y supervisión programas alimentarios	de acciones de aseguramiento de calidad	$(AacR/AacP) * 100$	100

**GOBIERNO DEL ESTADO DE CHIHUAHUA
PRESUPUESTO DE EGRESOS 2021
PRESUPUESTO BASADO EN RESULTADOS**

415 - DESARROLLO INTEGRAL DE LA FAMILIA DEL ESTADO DE CHIHUAHUA

ALINEACIÓN AL PLAN ESTATAL DE DESARROLLO

E101T2 - DESARROLLO HUMANO Y SOCIAL - DESARROLLO SOCIAL - DERECHOS HUMANOS E INCLUSIÓN SOCIAL

PROGRAMA - 2E092C1 ATENCIÓN INTEGRAL PARA LA PROTECCIÓN Y RESTITUCIÓN DE DERECHOS

DEFINICIÓN	BENEFICIARIOS			
	TIPO	TOTAL	MUJERES	HOMBRES
Proteger y procurar la restitución integral de los derechos que hayan sido vulnerados de las niñas, niños y adolescentes, así como personas en situación de vulnerabilidad. Mediante la determinación, coordinación y seguimiento de medidas de protección especial, así como actividades encaminadas a fomentar una cultura de atención y protección honesta, responsable y total, en beneficio de los derechos humanos de los usuarios.	Población en situación de pobreza y rezago social	33,874	16,178	17,696

INDICADORES DESTINADOS A LA ATENCIÓN DE ADOLESCENTES

NIVEL	RESUMEN NARRATIVO	NOMBRE	DATOS DEL INDICADOR		
			FÓRMULA	META	
ACTIVIDAD C0101	Dirección de medidas de protección especial y restitución de derechos	Porcentaje de acciones de dirección realizadas	$(AdR/AdP)*100$	AdR = Acciones de dirección realizadas AdP = Acciones de dirección programadas 150	100
ACTIVIDAD C0102	Determinación, coordinación y seguimiento de medidas de protección especial y restitución de derechos	Porcentaje de acciones de protección realizadas	$(AmpR/AmpP)*100$	AmpR = Acciones de medidas de protección realizadas AmpP = Acciones de medidas de protección programadas 50,732	100
ACTIVIDAD C0201	Ejecución directa de acciones de restitución de derechos	Porcentaje de acciones de ejecución directa de restitución de derechos realizadas	$(AEdrR/AEdrP)*100$	AEdrR = Acciones de ejecución directa de restitución de derechos realizadas AEdrP = Acciones de ejecución directa de restitución de derechos programadas 121,831	100
ACTIVIDAD C0202	Ejecución a través de centros de asistencia social de acciones de restitución de derechos	Porcentaje de acciones a través de centros de asistencia social de restitución de derechos realizadas	$(ACrdR/ACrdP)*100$	ACrdR = Acciones a través de centros de asistencia social de restitución de derechos realizadas ACrdP = Acciones a través de Centros de Asistencia Social de restitución de derechos programadas 19,158	100
ACTIVIDAD C0303	Operación del consejo de seguimiento a tutelados	Porcentaje de acciones de operación realizadas	$(AoR/AoP)*100$	AoR = Acciones de operación realizadas AoP = Acciones de operación programadas 1,713	100
ACTIVIDAD C0302	Visitas de supervisión y seguimiento a centros de asistencia social	Porcentaje de supervisiones y seguimiento centros de asistencia social	$(ScasR/ScasP)*100$	ScasR = Supervisiones a centros de asistencia social realizadas ScasP = Supervisiones a centros de asistencia social programadas 132	100

**Gobierno del Estado de Chihuahua
Presupuesto de Egresos 2021
Presupuesto Basado en Resultados**



426 - INSTITUTO CHIHUAHUENSE DE LA JUVENTUD

ALINEACIÓN AL PLAN ESTATAL DE DESARROLLO

E101T2 - DESARROLLO HUMANO Y SOCIAL - DESARROLLO SOCIAL - DERECHOS HUMANOS E INCLUSIÓN SOCIAL

PROGRAMA - 2E029C1 ATENCIÓN A LA JUVENTUD

DEFINICIÓN	BENEFICIARIOS			
	TIPO	TOTAL	MUJERES	HOMBRES

Implementación de actividades lúdico-formativas en materia de prevención y empoderamiento, dirigidas a adolescentes y jóvenes de 12 a 29 años de edad en condiciones de vulnerabilidad del estado de Chihuahua, con el objetivo de fortalecer sus capacidades, habilidades y factores de protección para lograr un desarrollo integral.

Adolescentes y jóvenes de 12 a 29 años del estado de Chihuahua

54,710

27,355

27,355

INDICADORES DESTINADOS A LA ATENCIÓN DE ADOLESCENTES

OBJETIVO A MEDIR		DATOS DEL INDICADOR	
NIVEL	RESUMEN NARRATIVO	NOMBRE	FÓRMULA

ACTIVIDAD C0102	Realización de talleres y foros en educación, empleo y salud para la prevención del embarazo en adolescentes y el fortalecimiento a adolescentes sus proyectos de vida	Porcentaje de actividades para la prevención del embarazo en adolescentes realizadas	$(AR/AP)*100$
			AR = Actividades realizadas AP = Actividades programadas
			90
			83
			108.43

PRESUPUESTO DE EGRESOS

Recursos e Indicadores con Enfoque Específico



d) Personas Jóvenes



GOBIERNO DEL ESTADO DE CHIHUAHUA
PRESUPUESTO DE EGRESOS 2021
PRESUPUESTO BASADO EN RESULTADOS

INDICADORES Y RECURSOS DESTINADOS A LA ATENCIÓN DE JÓVENES					
ENTE PÚBLICO		PROGRAMAS PbR	INDICADORES	IMPORTE	
PODER EJECUTIVO		7	11	40,356,784	
105 SECRETARIA DE DESARROLLO SOCIAL		1	2	7,376,500	
1S025A1	CHIHUAHUA CRECE CONTIGO: NIÑAS, NIÑOS, ADOLESCENTES Y JUVENTUDES		2	7,376,500	
106 SECRETARIA DE SALUD		1	1	80,400	
2E035C1	ATENCIÓN DE ADICCIONES		1	80,400	
107 SECRETARIA DE EDUCACION Y DEPORTE		1	2	24,492,000	
1S001A1	PROGRAMA ESTATAL DE BECAS Y APOYOS EDUCATIVOS		2	24,492,000	
108 SECRETARIA DE TRABAJO Y PREVISION SOCIAL		2	4	6,085,884	
1S037A1	APOYOS PARA EL EMPLEO EN EL ESTADO DE CHIHUAHUA		2	3,578,329	
2E015C1	SERVICIO ESTATAL DEL EMPLEO		2	2,507,555	
109 SECRETARIA DE CULTURA		1	1	60,000	
1S012A1	PROGRAMA DE APOYOS A LA CULTURA		1	60,000	
124 COMISION ESTATAL PARA LOS PUEBLOS INDIGENAS		1	1	2,262,000	
1S035A1	ATENCIÓN A LA POBLACIÓN INDÍGENA DEL ESTADO DE CHIHUAHUA		1	2,262,000	
ORGANISMOS DESCENTRALIZADOS		38	303	3,563,738,355	
401 SERVICIOS EDUCATIVOS DEL ESTADO DE CHIHUAHUA		1	3	148,774,731	
2E143C1	SERVICIO DE EDUCACIÓN NORMAL Y POSGRADO		3	148,774,731	
403 UNIVERSIDAD TECNOLOGICA DE CIUDAD JUAREZ		1	8	7,651,888	
2E146C1	CALIDAD EN LOS SERVICIOS DE EDUCACIÓN SUPERIOR TECNOLÓGICA		8	7,651,888	
405 INSTITUTO TECNOLOGICO SUPERIOR DE NUEVO CASAS GRANDES		2	22	5,386,758	
2E051C1	VINCULACIÓN Y SERVICIOS EDUCATIVOS		11	1,000,055	
2E067C1	COBERTURA EN EDUCACIÓN SUPERIOR TECNOLÓGICA		11	4,386,702	

Gobierno del Estado de Chihuahua
 Presupuesto de Egresos 2021
 Presupuesto Basado en Resultados

INDICADORES Y RECURSOS DESTINADOS A LA ATENCIÓN DE JÓVENES					
ENTE PÚBLICO		PROGRAMAS Pbr	INDICADORES	IMPORTE	
406	COLEGIO DE ESTUDIOS CIENTÍFICOS Y TECNOLÓGICOS DEL ESTADO DE CHIHUAHUA	6	46	423,381,803	
	2E045C1 APOYO INSTITUCIONAL PARA LA EDUCACIÓN EN BACHILLERATO		10	37,659,281	
	2E046C1 APOYO INSTITUCIONAL PARA LA EDUCACIÓN EN BACHILLERATO TECNOLÓGICO		5	230,839,389	
	2E056C1 COBERTURA EN EDUCACIÓN EN BACHILLERATO		8	28,072,251	
	2E058C1 COBERTURA EN EDUCACIÓN EN BACHILLERATO TECNOLÓGICO		8	126,718,067	
	2E060C1 DOCENCIA EN EDUCACIÓN EN BACHILLERATO		7	20,588	
	2E061C1 DOCENCIA EN EDUCACIÓN EN BACHILLERATO TECNOLÓGICO		8	72,228	
418	UNIVERSIDAD AUTÓNOMA DE CHIHUAHUA	5	31	1,416,274,799	
	2E051C1 VINCULACIÓN Y SERVICIOS EDUCATIVOS		5	5,186,657	
	2E068C1 COBERTURA EN EDUCACIÓN SUPERIOR LICENCIATURA		7	85,012,392	
	2E072C1 DOCENCIA EN EDUCACIÓN SUPERIOR LICENCIATURA		6	51,875,187	
	2E073C1 DOCENCIA EN EDUCACIÓN SUPERIOR POSGRADO		4	570,152	
	2E142C1 FORTALECIMIENTO DE LA GESTIÓN EDUCATIVA, INCLUYENTE E INNOVADORA		9	1,273,630,411	
419	UNIVERSIDAD AUTÓNOMA DE CD. JUAREZ	2	30	1,466,215,252	
	2E140C1 VINCULACIÓN, EXTENSIÓN Y SERVICIOS ACADÉMICOS EN EDUCACIÓN MEDIA SUPERIOR Y SUPERIOR		14	837,601,696	
	2E141C1 CALIDAD DE LOS SERVICIOS DE EDUCACIÓN SUPERIOR (COBERTURA Y DOCENCIA)		16	628,613,556	
425	INSTITUTO CHIHUAHUENSE DEL DEPORTE Y CULTURA FÍSICA	5	26	63,888,825	
	1S031A1 APOYOS AL DEPORTE		5	12,684,280	
	1S032A2 APOYOS DE VINCULACIÓN DEPORTIVA		3	286,256	
	2E103C1 PRÁCTICAS DEPORTIVAS FORMATIVAS		3	391,463	
	2E104C1 CONSERVACIÓN Y MANTENIMIENTO DE INSTALACIONES DEPORTIVAS		2	45,655,669	
	2F053C1 PROMOCIÓN DEPORTIVA		13	4,871,158	
426	INSTITUTO CHIHUAHUENSE DE LA JUVENTUD	1	6	5,984,680	
	2E029C1 ATENCIÓN A LA JUVENTUD		6	5,984,680	

Gobierno del Estado de Chihuahua
Presupuesto de Egresos 2021
Presupuesto Basado en Resultados

INDICADORES Y RECURSOS DESTINADOS A LA ATENCIÓN DE JÓVENES				
ENTE PÚBLICO		PROGRAMAS PBR	INDICADORES	IMPORTE
432	UNIVERSIDAD TECNOLÓGICA DE LA TARAHUMARA	3	24	10,665,142
	2E051C1 VINCULACIÓN Y SERVICIOS EDUCATIVOS		10	3,510,907
	2E067C1 COBERTURA EN EDUCACIÓN SUPERIOR TECNOLÓGICA		6	5,927,822
	2E071C1 DOCENCIA EN EDUCACIÓN SUPERIOR TECNOLÓGICA		8	1,226,412
433	UNIVERSIDAD TECNOLÓGICA DE PARRAL	2	3	2,331,639
	2E051C1 VINCULACIÓN Y SERVICIOS EDUCATIVOS		1	1,412,369
	2E067C1 COBERTURA EN EDUCACIÓN SUPERIOR TECNOLÓGICA		2	919,270
435	UNIVERSIDAD TECNOLÓGICA DE LA BABICORA	5	25	2,951,818
	1S049A1 ESTIMULOS EDUCATIVOS PARA LA FORMACIÓN UNIVERSITARIA		4	486,500
	2E189C1 VINCULACIÓN CON LOS SECTORES PRODUCTIVOS, SOCIALES Y EDUCATIVOS		4	63,000
	2E190C1 PROGRAMA DE INGRESO A LA EDUCACIÓN SUPERIOR		3	240,281
	2E191C1 FORMACIÓN EN EDUCACIÓN SUPERIOR TECNOLÓGICA		7	234,000
	2P034L1 APOYO INSTITUCIONAL A LA EDUCACIÓN SUPERIOR TECNOLÓGICA		7	1,928,037
437	UNIVERSIDAD TECNOLÓGICA DE PAQUIME	1	17	2,315,248
	2E140C1 VINCULACIÓN, EXTENSIÓN Y SERVICIOS ACADÉMICOS EN EDUCACIÓN MEDIA SUPERIOR Y SUPERIOR		17	2,315,248
438	UNIVERSIDAD TECNOLÓGICA DE CAMARGO	2	27	2,215,642
	2E051C1 VINCULACIÓN Y SERVICIOS EDUCATIVOS		9	1,184,742
	2E067C1 COBERTURA EN EDUCACIÓN SUPERIOR TECNOLÓGICA		18	1,030,900
439	UNIVERSIDAD TECNOLÓGICA DE CHIHUAHUA SUR	2	35	5,700,129
	2E051C1 VINCULACIÓN Y SERVICIOS EDUCATIVOS		20	4,872,554
	2E067C1 COBERTURA EN EDUCACIÓN SUPERIOR TECNOLÓGICA		15	827,575
TOTAL			45	3,604,095,139

**GOBIERNO DEL ESTADO DE CHIHUAHUA
PRESUPUESTO DE EGRESOS 2021
PRESUPUESTO BASADO EN RESULTADOS**



105 - SECRETARÍA DE DESARROLLO SOCIAL

ALINEACIÓN AL PLAN ESTATAL DE DESARROLLO

E101T2 - DESARROLLO HUMANO Y SOCIAL - DESARROLLO SOCIAL - DERECHOS HUMANOS E INCLUSIÓN SOCIAL

PROGRAMA - 1S025A1 CHIHUAHUA CRECE CONTIGO: NIÑAS, NIÑOS, ADOLESCENTES Y JUVENTUDES

DEFINICIÓN	BENEFICIARIOS			
	TIPO	TOTAL	MUJERES	HOMBRES
Dirige las acciones encaminadas a mejorar las condiciones de desarrollo integral de mujeres embarazadas, niñas, niños adolescentes y jóvenes en condiciones de vulnerabilidad y/o riesgo psicosocial implementadas con participación de ayuntamientos y sociedad civil.	Niñas, niños adolescentes y jóvenes en condiciones de vulnerabilidad y/o riesgo psicosocial	7,555	3,778	3,777

INDICADORES DESTINADOS A LA ATENCIÓN DE JÓVENES						
OBJETIVO A MEDIR	RESUMEN NARRATIVO	NOMBRE	DATOS DEL INDICADOR			
			FÓRMULA	META		
COMPONENTE C05	Servicios de atención integral a adolescentes y jóvenes en riesgo otorgados	Variación porcentual de los servicios de atención para adolescentes y jóvenes, a través de la alianza con organizaciones de la sociedad civil	$((SAJRT / SAJRT_{-1}) - 1) * 100$	SAJRT = Servicios a adolescentes y jóvenes en riesgo en 2021 SAJRT_1 = Servicios a adolescentes y jóvenes en riesgo en 2020	2,540 1,500	69.33
ACTIVIDAD C0302	Supervisión para centros de cuidado infantil	Promedio a estancias infantiles supervisadas	NCAIS / NCAIP	NCAIS = Número de estancias infantiles supervisadas NCAIP = Número de estancias infantiles programadas	165 165	1

**GOBIERNO DEL ESTADO DE CHIHUAHUA
PRESUPUESTO DE EGRESOS 2021
PRESUPUESTO BASADO EN RESULTADOS**



106 - SECRETARIA DE SALUD

ALINEACIÓN AL PLAN ESTATAL DE DESARROLLO

E102T2 - DESARROLLO HUMANO Y SOCIAL - SALUD - DERECHOS HUMANOS E INCLUSIÓN SOCIAL

PROGRAMA - 2E035C1 ATENCIÓN DE ADICIONES

DEFINICIÓN	BENEFICIARIOS			
	TIPO	TOTAL	MUJERES	HOMBRES
Acciones que propicien en la comunidad en general una sensibilización mediante la prevención y detección temprana, enfocándose primordialmente en los grupos vulnerables a una adicción. Incluye los tratamientos de rehabilitación a las personas que por consumo de drogas han cometido algún delito, evitando el avance de la adicción en nuestro estado.	Mujeres y hombres vulnerables a una adicción	48,000	19,200	28,800

INDICADORES DESTINADOS A LA ATENCIÓN DE JÓVENES

OBJETIVO A MEDIR		DATOS DEL INDICADOR	
NIVEL	RESUMEN NARRATIVO	NOMBRE	FÓRMULA
ACTIVIDAD C0201	Organización de la agenda para brindar asesorías a establecimientos privados para la no venta de alcohol e inhales a menores	de establecimientos de asesorados para la no venta de alcohol e inhales a menores	$(AEPNVA/AEPNVAIP)*100$
	alcohol e inhales a menores	de establecimientos privados para la no venta de alcohol e inhales a menores programada	$(AEPNVAIP/AEPNVAIP)*100$
			para la no venta de alcohol e inhales a menores
			para la no venta de alcohol e inhales a menores programada
			META
			136
			136
			100

**GOBIERNO DEL ESTADO DE CHIHUAHUA
PRESUPUESTO DE EGRESOS 2021
PRESUPUESTO BASADO EN RESULTADOS**



107 - SECRETARIA DE EDUCACION Y DEPORTE

ALINEACIÓN AL PLAN ESTATAL DE DESARROLLO

E103T1 - DESARROLLO HUMANO Y SOCIAL - EDUCACIÓN - OPCIÓN PREFERENCIAL POR LAS PERSONAS EN SITUACIÓN DE POBREZA

PROGRAMA - '1S001A1 PROGRAMA ESTATAL DE BECAS Y APOYOS EDUCATIVOS

DEFINICIÓN	BENEFICIARIOS			
	TIPO	TOTAL	MUJERES	HOMBRES
Apoyos económicos para alumnos y alumnas en situación de vulnerabilidad inscritos en escuelas públicas de educación básica, media superior y superior para coadyuvar a ampliar las oportunidades de acceso a la educación, permanencia y avance en su formación académica, deportiva y cultural promoviendo la equidad de oportunidades educativas.	Alumnos y alumnas en situación vulnerable	30,928	15,339	15,589

INDICADORES DESTINADOS A LA ATENCIÓN DE JÓVENES

OBJETIVO A MEDIR		DATOS DEL INDICADOR		
NIVEL	RESUMEN NARRATIVO	NOMBRE	FÓRMULA	META
C0301	Conformación del padrón de beneficiarios para apoyos de Educación Superior	Porcentaje de estudiantes de educación superior apoyados registrados en el padrón de beneficiarios	(NEEA_RPB/NEE_A)*100	5,300
			NEEA_RPB = Número de estudiantes de Educación Superior apoyados registrados en el padrón de beneficiarios NEE_A = Número de estudiantes de Educación Superior apoyados	81.54
C0302	Conformación del padrón de beneficiarios de becas fronterizas-mérito académico	Porcentaje de estudiantes de Educación Superior con becas fronterizas-mérito académico registrados en el padrón de beneficiarios	(NESBFM_RPB/NES_BFM)*100	2
			NESBFM_RPB = Número de estudiantes de Educación Superior con becas fronterizas-mérito registrados en el padrón de beneficiarios NES_BFM = Número de estudiantes de Educación Superior con becas fronterizas-mérito	66.67
				3

GOBIERNO DEL ESTADO DE CHIHUAHUA
PRESUPUESTO DE EGRESOS 2021
PRESUPUESTO BASADO EN RESULTADOS



108 - SECRETARÍA DE TRABAJO Y PREVISIÓN SOCIAL

ALINEACIÓN AL PLAN ESTATAL DE DESARROLLO

E505T1 - GOBIERNO RESPONSABLE - TRABAJO Y PREVISIÓN SOCIAL - OPCIÓN PREFERENCIAL POR LAS PERSONAS EN SITUACIÓN DE POBREZA

PROGRAMA - 1\$037A1 APOYOS PARA EL EMPLEO EN EL ESTADO DE CHIHUAHUA

DEFINICIÓN	BENEFICIARIOS			
	TIPO	TOTAL	MUJERES	HOMBRES
Promover la colocación en una ocupación o actividad productiva, a personas desempleadas o subempleadas en el estado de Chihuahua, mediante el otorgamiento de apoyos económicos o en especie que permitan la capacitación, autoempleo o movilidad laboral requerida para su desarrollo.	Personas desocupadas con necesidades específicas	1,064	639	425

INDICADORES DESTINADOS A LA ATENCIÓN DE JÓVENES

OBJETIVO A MEDIR		DATOS DEL INDICADOR		
NIVEL	RESUMEN NARRATIVO	NOMBRE	FÓRMULA	META
ACTIVIDAD C0101	Impartición de cursos de capacitación para la empleabilidad	Porcentaje de cursos para la empleabilidad impartidos con respecto a los programados	$(CI/CP)*100$	77
ACTIVIDAD C0102	Registro de solicitantes de empleo canalizados para capacitación	Porcentaje de solicitantes registrados para capacitación	$(SR/SP)*100$	100
			CI= Cursos impartidos para la empleabilidad CP= Cursos programados para la empleabilidad SR= Solicitantes registrados para capacitación SP= Solicitantes programados para capacitación	77 77 1,381 1,381

**GOBIERNO DEL ESTADO DE CHIHUAHUA
PRESUPUESTO DE EGRESOS 2021
PRESUPUESTO BASADO EN RESULTADOS**



108 - SECRETARÍA DE TRABAJO Y PREVISIÓN SOCIAL

ALINEACIÓN AL PLAN ESTATAL DE DESARROLLO

E505T1 - GOBIERNO RESPONSABLE - TRABAJO Y PREVISIÓN SOCIAL - OPCIÓN PREFERENCIAL POR LAS PERSONAS EN SITUACIÓN DE POBREZA

PROGRAMA - 2E015C1 SERVICIO ESTATAL DEL EMPLEO

DEFINICIÓN	BENEFICIARIOS			
	TIPO	TOTAL	MUJERES	HOMBRES
Hacer efectivo el derecho de toda persona a un trabajo digno y socialmente útil, coadyuvando en la creación de condiciones para la generación de empleos que permitan mejorar la calidad de vida de las personas desocupadas del estado de Chihuahua.	Población buscadora de empleo del estado de Chihuahua	6,219	4,354	1,865

INDICADORES DESTINADOS A LA ATENCIÓN DE JÓVENES

OBJETIVO A MEDIR		DATOS DEL INDICADOR		
NIVEL	RESUMEN NARRATIVO	NOMBRE	FÓRMULA	META
ACTIVIDAD C0101	Registro de buscadores de empleo	Porcentaje de personas registradas	$(BER/BERP)*100$	36,630 36,630
ACTIVIDAD C0102	Concertación de vacantes para vinculación laboral	Porcentaje de avance de vacantes concertadas	$(VC/VP)*100$	23,504 23,504

**GOBIERNO DEL ESTADO DE CHIHUAHUA
PRESUPUESTO DE EGRESOS 2021
PRESUPUESTO BASADO EN RESULTADOS**



109 - SECRETARÍA DE CULTURA

ALINEACIÓN AL PLAN ESTATAL DE DESARROLLO

E105T2 - DESARROLLO HUMANO Y SOCIAL - CULTURA - DERECHOS HUMANOS E INCLUSIÓN SOCIAL

PROGRAMA - 1S012A1 PROGRAMA DE APOYOS A LA CULTURA

DEFINICIÓN

Programa destinado a impulsar y difundir las expresiones artísticas y culturales, en el ámbito nacional e internacional, de artistas y creadores del estado de Chihuahua, mediante la entrega de incentivos, estímulos y apoyos económicos.

BENEFICIARIOS	
TIPO	TOTAL
Personas	123
	MUJERES 63
	HOMBRES 60

INDICADORES DESTINADOS A LA ATENCIÓN DE JÓVENES

OBJETIVO A MEDIR		DATOS DEL INDICADOR	
NIVEL	RESUMEN NARRATIVO	NOMBRE	FÓRMULA
ACTIVIDAD C0302	Dictaminar postulaciones	Porcentaje de postulaciones dictaminadas para los premios	$((PD/PP)*100)$
			PD = Postulaciones dictaminadas PP = Postulaciones programadas
			379
			379
			META 100

**Gobierno del Estado de Chihuahua
Presupuesto de Egresos 2021
Presupuesto Basado en Resultados**



124 - COMISION ESTATAL PARA LOS PUEBLOS INDIGENAS

ALINEACIÓN AL PLAN ESTATAL DE DESARROLLO

E101T2 - DESARROLLO HUMANO Y SOCIAL - DESARROLLO SOCIAL - DERECHOS HUMANOS E INCLUSIÓN SOCIAL

PROGRAMA - 1S035A1 ATENCIÓN A LA POBLACIÓN INDÍGENA DEL ESTADO DE CHIHUAHUA

DEFINICIÓN	BENEFICIARIOS			
	TIPO	TOTAL	MUJERES	HOMBRES
Impulsar y coadyuvar al bienestar de la población indígena del estado de Chihuahua, mediante apoyos y servicios, en atención a sus demandas prioritarias.	Población indígena del estado de Chihuahua	18,526	9,476	9,050

INDICADORES DESTINADOS A LA ATENCIÓN DE JÓVENES

OBJETIVO A MEDIR		DATOS DEL INDICADOR	
NIVEL	RESUMEN NARRATIVO	NOMBRE	FÓRMULA
COMPONENTE C04	Apoyos económicos entregados a estudiantes universitarios indígenas	porcentaje de becas económicas entregadas a estudiantes del programa universitario indígena	$\frac{NBEEEPUlt}{NBEEEPUlt_{1-1}} * 100$
		Número de becas económicas entregadas a estudiantes del programa universitario indígena en el año actual	165
		Número de becas económicas entregadas a estudiantes del programa universitario indígena en el año anterior	150
			10

**GOBIERNO DEL ESTADO DE CHIHUAHUA
PRESUPUESTO DE EGRESOS 2021
PRESUPUESTO BASADO EN RESULTADOS**



401 - SERVICIOS EDUCATIVOS DEL ESTADO DE CHIHUAHUA

ALINEACIÓN AL PLAN ESTATAL DE DESARROLLO

E103T2 - DESARROLLO HUMANO Y SOCIAL - EDUCACIÓN - DERECHOS HUMANOS E INCLUSIÓN SOCIAL

PROGRAMA - 2E143C1 SERVICIO DE EDUCACIÓN NORMAL Y POSGRADO

DEFINICIÓN	BENEFICIARIOS		
	TIPO	TOTAL	MUJERES

Incrementar las oportunidades de ingreso, permanencia y egreso de las alumnas, alumnos y docentes de educación normal y posgrado, brindando la prestación del servicio educativo con una visión inclusiva, equitativa, con perspectiva de género y respeto a los derechos humanos.	Alumnas, alumnos y docentes de educación normal y posgrado de instituciones adscritas a SEECH	1,259	1,062	197
--	---	-------	-------	-----

INDICADORES DESTINADOS A LA ATENCIÓN DE JÓVENES

OBJETIVO A MEDIR		DATOS DEL INDICADOR			
NIVEL	RESUMEN NARRATIVO	NOMBRE	FÓRMULA	META	
ACTIVIDAD C0101	Gestión y control de los trámites para la atención educativa y asistencial de las alumnas en la normal rural Ricardo Flores Magón	Costo promedio por alumna	$(\text{Gop} + \text{Gsp}) / \text{TALUM_NORMRUR}$	Gop = Gasto operativo Gsp = Gasto servicios personales	1
			$\text{TALUM_NORMRURAL} = \text{Total de alumnas de la normal rural Ricardo Flores Magón}$		1
ACTIVIDAD C0102	Gestión y control de los trámites para la atención educativa en la normal experimental Miguel Hidalgo	Porcentaje del presupuesto destinado para alimentación de la Normal Rural	$\frac{\text{PRES_ALIMpNRur}}{\text{TOT_PRES_GopNRur}} * 100$	PRES_ALIMpNRur = Presupuesto para alimentación de la Normal Rural TOT_PRES_GopNRur = Total de presupuesto de Gasto Operativo del Subsistema federalizado para la Normal Rural	1
		Costo promedio por alumna y alumno	$(\text{Gop} + \text{Gsp}) / \text{TALUM_NORMEXP}$	Gop = Gasto operativo Gsp = Servicios personales	1
		TALUM_NORMEXP = Total de alumnas y alumnos de la normal experimental Miguel Hidalgo en el ciclo actual			400

**GOBIERNO DEL ESTADO DE CHIHUAHUA
PRESUPUESTO DE EGRESOS 2021
PRESUPUESTO BASADO EN RESULTADOS**

403 - UNIVERSIDAD TECNOLÓGICA DE CIUDAD JUAREZ

ALINEACIÓN AL PLAN ESTATAL DE DESARROLLO

E103T2 - DESARROLLO HUMANO Y SOCIAL - EDUCACIÓN - DERECHOS HUMANOS E INCLUSIÓN SOCIAL

PROGRAMA - 2E146C1 CALIDAD EN LOS SERVICIOS DE EDUCACIÓN SUPERIOR TECNOLÓGICA

DEFINICIÓN		BENEFICIARIOS			
	TIPO	TOTAL	MUJERES	HOMBRES	
Asegurar la calidad educativa de las alumnas y alumnos mediante Programa Educativos Acreditados y/o Evaluados y la disposición de los recursos humanos, materiales y financieros necesarios para la operación del sistema educativo estatal, incluye actividades de la administración central y unidades de apoyo académico-administrativo así como de planeación, organización, dirección, evaluación, control, Seguimiento, transparencia y rendición de cuentas; todo el proceso bajo los principios de eficacia, eficiencia, calidad y economía.	Alumnas y alumnos	8,497	3,397	5,100	

INDICADORES DESTINADOS A LA ATENCIÓN DE JÓVENES						
OBJETIVO A MEDIR			DATOS DEL INDICADOR			
NIVEL	RESUMEN NARRATIVO	NOMBRE	FÓRMULA	META		
COMPONENTE C02	Evaluaciones, acreditaciones y certificaciones institucionales	Evaluaciones institucionales y acreditaciones	EACR/IEACP*100	EACR = Evaluaciones, acreditaciones y certificaciones realizadas IEACP = Evaluaciones, acreditaciones y certificaciones programadas	3 4	75
COMPONENTE C03	Promoción y difusión institucional	Campañas de promoción y difusión	CPDR/CFDP*100	CPDR = Campañas de promoción y difusión realizadas CFDP = Campañas de promoción y difusión programadas	3 3	100
ACTIVIDAD C0101	Gestión de recursos humanos del área administrativa	Capacitación, certificación y acreditación administrativa	CAR/CAP*100	CAR = Capacitaciones administrativas realizadas CAP = Capacitaciones administrativas programadas	80 113	70.8
ACTIVIDAD C0102	Provisión de servicios generales y mantenimiento	Plan de mantenimiento Institucional	AMR/AMP*100	AMR = Actividades de mantenimiento realizadas AMP = Actividades de mantenimiento programadas	23 25	92
ACTIVIDAD C0103	Implementación del plan de mantenimiento de equipos especializados	Plan de mantenimiento de equipos especializados	AMEER/AMEEP*100	AMEER = Actividades de mantenimiento de equipos especializados realizadas AMEEP = Actividades de mantenimiento de equipos especializados programadas	7 12	58.33
ACTIVIDAD C0201	Realización de certificaciones, evaluaciones y auditorías administrativas	Sistema de Gestión (Calidad)	CI/CP*100	CI = Certificaciones implementadas CP = Certificaciones Programadas	1 1	100
ACTIVIDAD C0202	Acreditación y evaluación de programas educativos	Programas Acreditaciones y certificaciones de Programas educativos	PEA/PEP*100	PEA = Programas educativos acreditados PEP = Programas educativos programados	5 6	83.33

**GOBIERNO DEL ESTADO DE CHIHUAHUA
PRESUPUESTO DE EGRESOS 2021
PRESUPUESTO BASADO EN RESULTADOS**



403 - UNIVERSIDAD TECNOLÓGICA DE CIUDAD JUAREZ

ALINEACIÓN AL PLAN ESTATAL DE DESARROLLO

E103T2 - DESARROLLO HUMANO Y SOCIAL - EDUCACIÓN - DERECHOS HUMANOS E INCLUSIÓN SOCIAL

PROGRAMA - 2E146C1 CALIDAD EN LOS SERVICIOS DE EDUCACIÓN SUPERIOR TECNOLÓGICA

DEFINICIÓN	BENEFICIARIOS			
	TIPO	TOTAL	MUJERES	HOMBRES

Asegurar la calidad educativa de las alumnas y alumnos mediante Programa Educativos Acreditados y/o Evaluados y la disposición de los recursos humanos, materiales y financieros necesarios para la operación del sistema educativo estatal, incluye actividades de la administración central y unidades de apoyo académico-administrativo así como de planeación, organización, dirección, evaluación, control, Seguimiento, transparencia y rendición de cuentas; todo el proceso bajo los principios de eficacia, eficiencia, calidad y economía.

Alumnas y alumnos	8,497	3,397	5,100
-------------------	-------	-------	-------

INDICADORES DESTINADOS A LA ATENCIÓN DE JÓVENES

OBJETIVO A MEDIR		DATOS DEL INDICADOR		
NIVEL	RESUMEN NARRATIVO	NOMBRE	FÓRMULA	META
ACTIVIDAD C0301	Desarrollo del plan de promoción y difusión institucional	Difusión de la oferta educativa institucional	$\frac{APPDR}{APPDP} \times 100$ APPDR = Actividades del plan de difusión y promoción realizadas APPDP = Actividades del plan de difusión y promoción programadas	5 5
				100

**GOBIERNO DEL ESTADO DE CHIHUAHUA
PRESUPUESTO DE EGRESOS 2021
PRESUPUESTO BASADO EN RESULTADOS**

405 - INSTITUTO TECNOLÓGICO SUPERIOR DE NUEVO CASAS GRANDES

ALINEACIÓN AL PLAN ESTATAL DE DESARROLLO

E103T2 - DESARROLLO HUMANO Y SOCIAL - EDUCACIÓN - DERECHOS HUMANOS E INCLUSIÓN SOCIAL

PROGRAMA - 2E051C1 VINCULACIÓN Y SERVICIOS EDUCATIVOS

DEFINICIÓN		BENEFICIARIOS			
		TIPO	TOTAL	MUJERES	HOMBRES
Disposición permanente y oportuna de los recursos humanos, materiales y financieros para beneficiar a las alumnas y alumnos usuarios de trámites y servicios educativos a fin de que realicen sus gestiones de manera rápida y eficaz, cumpliendo con el control interno y rendición de cuentas bajo los principios de eficacia, eficiencia, calidad y economía.		Alumnas y alumnas	1,315	565	750

INDICADORES DESTINADOS A LA ATENCIÓN DE JÓVENES

OBJETIVO A MEDIR		DATOS DEL INDICADOR			META
NIVEL	RESUMEN NARRATIVO	NOMBRE	FÓRMULA		
COMPONENTE C01	Planes de promoción y difusión institucional entregados	Porcentaje de planes de promoción y difusión aprobado	$(PPDA/PPDE)*100$	5	100
COMPONENTE C02	Servicios de apoyo a través de personal directivo y administrativo capacitado	Porcentaje de personal directivo y de apoyo administrativo capacitado y actualizado	$(PDCA/PDA)*100$	89	105.95
COMPONENTE C03	Resultados de la encuesta del clima organizacional entregados	Porcentaje de satisfacción en el clima organizacional.	$(TPS/TPE)*100$	89	104.71
COMPONENTE C04	Proyectos de investigación, desarrollo tecnológico e innovación con los sectores públicos, social y privado realizados	Porcentaje de proyectos de investigación realizados.	$(PIR/PP)*100$	6	100
ACTIVIDAD C0101	Participación de alumnos en actividades culturales, cívicas y deportivas y ambientales.	Porcentaje de alumnos participando en actividades culturales, cívicas y deportivas	$(APA/PAIS)*100$	1,315	107.96
ACTIVIDAD C0102	Realización de eventos de promoción institucional	Porcentaje de eventos de promoción institucional realizados	$(EPR/EPP)*100$	15	100
ACTIVIDAD C0201	Realización de cursos de capacitación	Porcentaje de cursos de capacitación realizados	$(CCE/CCP)*100$	3	100
ACTIVIDAD C0301	Realización de Campañas de igualdad de género	Porcentaje de campañas de igualdad de género realizadas	$(CIGR/CI GP)*100$	2	100

**GOBIERNO DEL ESTADO DE CHIHUAHUA
PRESUPUESTO DE EGRESOS 2021
PRESUPUESTO BASADO EN RESULTADOS**

405 - INSTITUTO TECNOLÓGICO SUPERIOR DE NUEVO CASAS GRANDES

ALINEACIÓN AL PLAN ESTATAL DE DESARROLLO

E103T2 - DESARROLLO HUMANO Y SOCIAL - EDUCACIÓN - DERECHOS HUMANOS E INCLUSIÓN SOCIAL

PROGRAMA - 2E051C1 VINCULACIÓN Y SERVICIOS EDUCATIVOS

DEFINICIÓN	BENEFICIARIOS		
	TIPO	TOTAL	MUJERES
Disposición permanente y oportuna de los recursos humanos, materiales y financieros para beneficiar a las alumnas y alumnos usuarios de trámites y servicios educativos a fin de que realicen sus gestiones de manera rápida y eficaz, cumpliendo con el control interno y rendición de cuentas bajo los principios de eficacia, eficiencia, calidad y economía.	Alumnos y alumnas	1,315	565
			750

INDICADORES DESTINADOS A LA ATENCIÓN DE JÓVENES

OBJETIVO A MEDIR		DATOS DEL INDICADOR			
NIVEL	RESUMEN NARRATIVO	NOMBRE	FÓRMULA	META	
ACTIVIDAD C0401	Participación de docentes en proyectos de investigación	Porcentaje de mujeres que experimentaron algún evento de hostigamiento básico.	$\frac{(Mh_M)}{M} * 100$	Mh = Número de mujeres que experimentó algún evento de hostigamiento. M = Total de mujeres en la Institución	3 77
ACTIVIDAD C0402	Realización de proyectos incubados	Porcentaje de docentes investigadores participando en proyectos de investigación	$(DIPPI/TDI) * 100$	DIPPI = Docentes investigadores participando en proyectos de investigación. TDI = Total de docentes investigadores	25 25
		Variación porcentual de proyectos incubados	$\left(\frac{PI1}{PI1-1} - 1 \right) * 100$	PI = Proyectos incubados en el año actual PI1 = Proyectos incubados en el año inmediato anterior.	4 4

**GOBIERNO DEL ESTADO DE CHIHUAHUA
PRESUPUESTO DE EGRESOS 2021
PRESUPUESTO BASADO EN RESULTADOS**

405 - INSTITUTO TECNOLÓGICO SUPERIOR DE NUEVO CASAS GRANDES

ALINEACIÓN AL PLAN ESTATAL DE DESARROLLO

E103T2 - DESARROLLO HUMANO Y SOCIAL - EDUCACIÓN - DERECHOS HUMANOS E INCLUSIÓN SOCIAL

PROGRAMA - 2E067C1 COBERTURA EN EDUCACIÓN SUPERIOR TECNOLÓGICA

DEFINICIÓN	BENEFICIARIOS			
	TIPO	TOTAL	MUJERES	HOMBRES
Brindar a los alumnos y alumnas egresados del nivel medio superior acciones y proyectos de regulación, desarrollo, promoción y prestación de servicios educativos que otorguen mayores oportunidades de acceso a la educación superior tecnológica.	Alumnos y alumnas	1,315	565	750

INDICADORES DESTINADOS A LA ATENCIÓN DE JÓVENES

NIVEL	RESUMEN NARRATIVO	NOMBRE	FÓRMULA	DATOS DEL INDICADOR	
				VALOR	META
COMPONENTE C01	Programas educativos ofertados	Variación porcentual anual de la matrícula total del Instituto.	$(\frac{TAL_1}{TAL_0} - 1) * 100$	1,315	-98.93
COMPONENTE C02	Servicios de apoyo con calidad para los alumnos ofertados	Porcentaje de cumplimiento de las expectativas del alumnado.	$(\frac{AS}{TAE}) * 100$	360	90
COMPONENTE C03	Infraestructura física educativa evaluada	Porcentaje de evaluaciones a la infraestructura física realizadas	$(\frac{EFER}{EP}) * 100$	1	100
ACTIVIDAD C0101	Acreditación de programas educativos	Porcentaje de programas educativos acreditados.	$(\frac{PEA}{PEOA}) * 100$	3	42.86
ACTIVIDAD C0102	Participación del personal docente en cursos de capacitación y actualización	Porcentaje de personal docente capacitado y actualizado	$(\frac{PDCA}{TPD}) * 100$	51	60
ACTIVIDAD C0201	Evaluación de los procedimientos académico-administrativos	Porcentaje de auditorías realizadas	$(\frac{AUR}{AUP}) * 100$	8	100
ACTIVIDAD C0301	Ejecución del plan de mantenimiento a los edificios	Porcentaje de cumplimiento al plan de mantenimiento a los edificios	$(\frac{ARPM}{APPM}) * 100$	6	100
ACTIVIDAD C0103	Realización de tutorías a los alumnos del instituto	Porcentaje de alumnos en tutorías escolarizadas	$(\frac{AIT}{TAIME}) * 100$	570	59.38

**GOBIERNO DEL ESTADO DE CHIHUAHUA
PRESUPUESTO DE EGRESOS 2021
PRESUPUESTO BASADO EN RESULTADOS**



405 - INSTITUTO TECNOLÓGICO SUPERIOR DE NUEVO CASAS GRANDES

ALINEACIÓN AL PLAN ESTATAL DE DESARROLLO

E103T2 - DESARROLLO HUMANO Y SOCIAL - EDUCACIÓN - DERECHOS HUMANOS E INCLUSIÓN SOCIAL

PROGRAMA - 2E067C1 COBERTURA EN EDUCACIÓN SUPERIOR TECNOLÓGICA

DEFINICIÓN	BENEFICIARIOS			
	TIPO	TOTAL	MUJERES	HOMBRES
Dirigir a los alumnos y alumnas egresados del nivel medio superior acciones y proyectos de regulación, desarrollo, promoción y prestación de servicios educativos que otorguen mayores oportunidades de acceso a la educación superior tecnológica.	Alumnos y alumnas	1,315	565	750

INDICADORES DESTINADOS A LA ATENCIÓN DE JÓVENES

OBJETIVO A MEDIR		DATOS DEL INDICADOR			
NIVEL	RESUMEN NARRATIVO	NOMBRE	FÓRMULA	META	
ACTIVIDAD C0202	Realización de informe de actividades de dirección	Porcentaje de informes de actividades realizados	$(IAR / IAP) * 100$	IAR = Informes de actividades realizados IAP = Informe de actividades programados 4 4	100
ACTIVIDAD C0302	Realización del mantenimiento al equipamiento de laboratorios	Porcentaje de mantenimiento de equipamiento de laboratorios	$(IMR / IMP) * 100$	IMR = Mantenimientos realizados IMP = Mantenimientos programados 10 10	100
ACTIVIDAD C0303	Atención a las solicitudes de soporte técnico	Porcentaje de solicitudes atendidas de los servicios de soporte técnico	$(SSTA / SSSTR) * 100$	SSTA = Solicitudes de soporte técnico atendidas SSSTR = Solicitudes de soporte técnico recibidas 135 150	90 90

**GOBIERNO DEL ESTADO DE CHIHUAHUA
PRESUPUESTO DE EGRESOS 2021
PRESUPUESTO BASADO EN RESULTADOS**

406 - COLEGIO DE ESTUDIOS CIENTIFICOS Y TECNOLOGICOS DEL ESTADO DE CHIHUAHUA

ALINEACIÓN AL PLAN ESTATAL DE DESARROLLO

E103T2 - DESARROLLO HUMANO Y SOCIAL - EDUCACIÓN - DERECHOS HUMANOS E INCLUSIÓN SOCIAL

PROGRAMA - 2E045C1 APOYO INSTITUCIONAL PARA LA EDUCACIÓN EN BACHILLERATO

DEFINICIÓN	BENEFICIARIOS			
	TIPO	TOTAL	MUJERES	HOMBRES
Asegurar la calidad de los servicios educativos mediante la disposición permanente y oportuna de los recursos humanos, materiales y financieros necesarios para la operación del sistema de educación en bachillerato, incluyendo actividades de la administración central y unidades de apoyo académico-administrativo para beneficio de las y los estudiantes de los centros de educación media superior a distancia.	Alumnas y alumnos	2,870	1,457	1,413

INDICADORES DESTINADOS A LA ATENCIÓN DE JÓVENES

NIVEL	RESUMEN NARRATIVO	NOMBRE	DATOS DEL INDICADOR		
			FÓRMULA	META	
COMPONENTE C01	Perfil profesional del personal directivo y administrativo del Colegio de Estudios Tecnológicos del Estado de Chihuahua.	Porcentaje de personal directivo y administrativo contratado acorde al perfil de competencias e inducido en base al reglamento	$(NPdYACMCPA/NTPDyA)^*100$	113	100
COMPONENTE C03	Evaluación institucional integral, entregada.	Porcentaje de programas evaluados en el año por el Plan Anual de Evaluación.	$(TPI/TPEA)^*100$	3	300
COMPONENTE C02	Administración eficaz y eficiente, del presupuesto autorizado anual.	Porcentaje del gasto ejercido contra el total de presupuesto autorizado.	$(TPEAFE/TPAMFE)^*100$	1	100
ACTIVIDAD C0101	Implementación de un programa de inducción al personal directivo y administrativo contratado.	Porcentaje de personal directivo o administrativo contratado.	$(NPdYAC/NTPDyA)^*100$	5	100
ACTIVIDAD C0102	Implementación de capacitaciones para mejorar las competencias del personal directivo y administrativo.	Porcentaje de personal directivo y administrativo capacitado por la institución.	$(NPdYACI/NTPDyA)^*100$	50	43.86
ACTIVIDAD C0301	Ejecución del Programa Anual de Evaluación.	Muestra el porcentaje de recomendaciones atendidas en el año.	$(NTRAA/NTREE)^*100$	4	100

GOBIERNO DEL ESTADO DE CHIHUAHUA
PRESUPUESTO DE EGRESOS 2021
PRESUPUESTO BASADO EN RESULTADOS



406 - COLEGIO DE ESTUDIOS CIENTIFICOS Y TECNOLOGICOS DEL ESTADO DE CHIHUAHUA

ALINEACIÓN AL PLAN ESTATAL DE DESARROLLO

E103T2 - DESARROLLO HUMANO Y SOCIAL - EDUCACIÓN - DERECHOS HUMANOS E INCLUSIÓN SOCIAL

PROGRAMA - 2E045C1 APOYO INSTITUCIONAL PARA LA EDUCACIÓN EN BACHILLERATO

DEFINICIÓN

BENEFICIARIOS

TIPO	TOTAL	MUJERES	HOMBRES
	2,870	1,457	1,413

Asegurar la calidad de los servicios educativos mediante la disposición permanente y oportuna de los recursos humanos, materiales y financieros necesarios para la operación del sistema de educación en bachillerato, incluyendo actividades de la administración central y unidades de apoyo académico-administrativo para beneficio de las y los estudiantes de los centros de educación media superior a distancia.

INDICADORES DESTINADOS A LA ATENCIÓN DE JÓVENES

OBJETIVO A MEDIR		DATOS DEL INDICADOR			
NIVEL	RESUMEN NARRATIVO	NOMBRE	FÓRMULA	META	
ACTIVIDAD C0302	Realización del plan de mejora continua.	Promedio de planes de mejora continua en los planteles.	$(TARMCP/NTP)*100$	TARMCP = Total de actividades realizadas para el mejoramiento de la calidad en los planteles NTP = Número total de planteles 29	100
ACTIVIDAD C0201	Administración eficaz y eficiente del presupuesto autorizado trimestralmente.	Porcentaje del gasto federal y estatal ejercido en el trimestre.	$(TPETFE/TPAMFE)*100$	TPETFE = Total de presupuesto ejercido trimestral federal-estatal. TPAMFE = Total del presupuesto federal-estatal. 18,909,846	100
ACTIVIDAD C0202	Garantizar la operación adecuada del Sistema de Información Institucional.	Porcentaje de usuarios capacitados para la operación del sistema de información general.	$(NUC/NTUCROS)*100$	NUC = Número de usuarios capacitados. NTUCROS = Número total de usuarios con responsabilidad de operar un determinado sistema. 1,598 3,071	52.04
ACTIVIDAD C0203	Proveer la conectividad en los Planteles.	Porcentaje de planteles conectados a la red institucional de manera óptima.	$(nTpIV/NP)*100$	nTpIV = Número total de planteles con Internet, VPN, Fire wall. NP = Número total de planteles. 29 29	100

**GOBIERNO DEL ESTADO DE CHIHUAHUA
PRESUPUESTO DE EGRESOS 2021
PRESUPUESTO BASADO EN RESULTADOS**

406 - COLEGIO DE ESTUDIOS CIENTIFICOS Y TECNOLOGICOS DEL ESTADO DE CHIHUAHUA

ALINEACIÓN AL PLAN ESTATAL DE DESARROLLO

E103T2 - DESARROLLO HUMANO Y SOCIAL - EDUCACIÓN - DERECHOS HUMANOS E INCLUSIÓN SOCIAL

PROGRAMA - 2E046C1 APOYO INSTITUCIONAL PARA LA EDUCACIÓN EN BACHILLERATO TECNOLÓGICO

DEFINICIÓN	BENEFICIARIOS			
	TIPO	TOTAL	MUJERES	HOMBRES

Asegurar la calidad de los servicios educativos mediante la disposición permanente y oportuna de los recursos humanos, materiales y financieros necesarios para la operación del sistema de educación en bachillerato, incluyendo actividades de la administración central y unidades de apoyo académico-administrativo para beneficio de las y los estudiantes de los colegios científicos y tecnológicos del estado de Chihuahua.

Alumnas y alumnos

13,813

6,581

7,232

INDICADORES DESTINADOS A LA ATENCIÓN DE JÓVENES

OBJETIVO A MEDIR		DATOS DEL INDICADOR			
NIVEL	RESUMEN NARRATIVO	NOMBRE	FÓRMULA	META	
COMPONENTE C01	Mejoramiento del personal directivo y administrativo del Colegio de Estudios Científicos y Tecnológicos del Estado de Chihuahua, adecuado en base al reglamento con profesionalizado	Porcentaje de personal directivo y administrativo con perfil profesional mejoramiento de competencias en el año.	$(NPDyACMCPPA/NTPDyA)*100$	$NPDyACMCPPA = \text{Número de personal directivo y administrativo contratado y mejorado en sus competencias con perfil profesional adecuado.}$ $NTPDyA = \text{Número total de personal directivo y administrativo.}$	100
COMPONENTE C03	Evaluación institucional integral, entregada.	Porcentaje de programas evaluados en el año por el Plan Anual de Evaluación.	$(TPEA/TPI)*100$	$TPEA = \text{Total de programas de la institución.}$ $TPI = \text{Total de programas de la institución}$	33.33
COMPONENTE C02	Administración eficaz y eficiente, del presupuesto autorizado anual.	Porcentaje del gasto ejercido contra el total de presupuesto autorizado.	$(TPEAFE/TPAMFE)*100$	$TPEAFE = \text{Total de presupuesto ejercido acumulado federal - estatal.}$ $TPAMFE = \text{Total del presupuesto autorizado federal-estatal.}$	100
ACTIVIDAD C0101	Implementación de un programa de inducción al personal directivo y administrativo contratado.	Porcentaje de personal directivo o administrativo contratado.	$(NPDyAC/NTPDyA)*100$	$NPDyAC = \text{Número de personal directivo y administrativo contratado.}$ $NTPDyAC = \text{Número total de personal directivo y administrativo contratado.}$	4,205
ACTIVIDAD C0102	Implementación de capacitaciones para mejorar las competencias del personal directivo y administrativo.	Porcentaje de personal directivo y administrativo capacitado por la institución.	$(NPDyACI/NTPDyA)*100$	$NPDyACI = \text{Número de personal directivo y administrativo capacitado en el año}$ $NTPDyA = \text{Número total de personal directivo y administrativo}$	12.61

**GOBIERNO DEL ESTADO DE CHIHUAHUA
PRESUPUESTO DE EGRESOS 2021
PRESUPUESTO BASADO EN RESULTADOS**

406 - COLEGIO DE ESTUDIOS CIENTIFICOS Y TECNOLOGICOS DEL ESTADO DE CHIHUAHUA

ALINEACIÓN AL PLAN ESTATAL DE DESARROLLO

E103T2 - DESARROLLO HUMANO Y SOCIAL - EDUCACIÓN - DERECHOS HUMANOS E INCLUSIÓN SOCIAL

PROGRAMA - 2E056C1 COBERTURA EN EDUCACIÓN EN BACHILLERATO

DEFINICIÓN	BENEFICIARIOS			
	TIPO	TOTAL	MUJERES	HOMBRES
Otorgar las oportunidades de ingreso, permanencia y culminación escolar a las y los estudiantes de Educación en Bachillerato, mediante acciones que permitan una formación educativa integral.	Alumnas y alumnos	2,870	1,457	1,413

INDICADORES DESTINADOS A LA ATENCIÓN DE JÓVENES						
OBJETIVO A MEDIR		DATOS DEL INDICADOR				
NIVEL	RESUMEN NARRATIVO	NOMBRE	FÓRMULA	META	META	
COMPONENTE C01	Establecer estrategias educativas para los planteles del Colegio de Estudios Científicos y Tecnológicos.	Porcentaje de atención a la demanda global.	$(NTEPS/NTFSI)*100$	NTEPS = Número total de alumnas y alumnos inscritos en primer semestre. NTFSI = Número total de Fichas de solicitud de ingreso.	1,179	88.25
COMPONENTE C02	Mantenimiento y equipamiento pertinente para los planteles.	Porcentaje de planteles equipados y mantenidos pertinentemente en el año.	$(NTPEM/NTP)*100$	NTPEM = Número total de planteles equipados y mantenidos. NTP = Número total de planteles.	29	100
ACTIVIDAD C0101	Incrementar la Cobertura en los Planteles.	Porcentaje de crecimiento de la matrícula global.	$(MIGCac/MIGCAn)*100$	MIGCac = Matricula de inicio global del ciclo actual. MIGCAn = Matricula de inicio global del ciclo anterior.	2,870 2,870	100
ACTIVIDAD C0102	Difusión y comunicación institucional del Colegio.	Promedio de actividades por plantel destinadas a la difusión institucional.	$(SAPDD/NTP)$	SAPDDI = Suma de actividades por plantel destinados a la difusión institucional. NTP = Número total de planteles	29 29	1
ACTIVIDAD C0103	Dotación de materiales bibliográficos.	Promedio de libros pertinentes en el acervo escolar por alumnas y los alumnos.	$(NLPA/NTEAAMS)$	NLPA = Número de libros pertinentes en el acervo escolar. NTEAAMS = Número total de alumnas y alumnos en la matrícula al inicio de semestre.	15,000 2,870	5.23
ACTIVIDAD C0201	Realización de proyectos de equipamiento.	Porcentaje de proyectos de equipamiento en los colegios.	$(NPR/NPP)*100$	NPR = Número de proyectos realizados. NPP = Número de proyectos presentados.	6 11	54.55
ACTIVIDAD C0202	Realización de actividades de mantenimiento.	Porcentaje de planteles con plan de mantenimiento.	$(NPPM/NTP)*100$	NPPM = Número de planteles con un plan de mantenimiento. NTP = Número total de planteles.	29 29	100

**GOBIERNO DEL ESTADO DE CHIHUAHUA
PRESUPUESTO DE EGRESOS 2021
PRESUPUESTO BASADO EN RESULTADOS**



406 - COLEGIO DE ESTUDIOS CIENTIFICOS Y TECNOLOGICOS DEL ESTADO DE CHIHUAHUA

ALINEACIÓN AL PLAN ESTATAL DE DESARROLLO

E103T2 - DESARROLLO HUMANO Y SOCIAL - EDUCACIÓN - DERECHOS HUMANOS E INCLUSIÓN SOCIAL

PROGRAMA - 2E066C1 COBERTURA EN EDUCACIÓN EN BACHILLERATO

DEFINICIÓN	BENEFICIARIOS			
	TIPO	TOTAL	MUJERES	HOMBRES
Otorgar las oportunidades de ingreso, permanencia y culminación escolar a las y los estudiantes de Educación en Bachillerato, mediante acciones que permitan una formación educativa integral.	Alumnas y alumnos	2,870	1,457	1,413

INDICADORES DESTINADOS A LA ATENCIÓN DE JÓVENES

DATOS DEL INDICADOR			
OBJETIVO A MEDIR	RESUMEN NARRATIVO	NOMBRE	FÓRMULA
ACTIVIDAD C0104	Elaboración de eventos, tecnológicos, deportivos, cívicos y artísticos en el año.	Porcentaje de eventos tecnológicos, cívicos, artísticos, culturales y deportivos.	$(TERA / TEPA) * 100$ TERA = Total de eventos realizados en el año. TEPA = Total de eventos proyectados en el año.
			115 96 META 119.79

**GOBIERNO DEL ESTADO DE CHIHUAHUA
PRESUPUESTO DE EGRESOS 2021
PRESUPUESTO BASADO EN RESULTADOS**



406 - COLEGIO DE ESTUDIOS CIENTIFICOS Y TECNOLOGICOS DEL ESTADO DE CHIHUAHUA

ALINEACIÓN AL PLAN ESTATAL DE DESARROLLO

E103T2 - DESARROLLO HUMANO Y SOCIAL - EDUCACIÓN - DERECHOS HUMANOS E INCLUSIÓN SOCIAL

PROGRAMA - 2E058C1 COBERTURA EN EDUCACIÓN EN BACHILLERATO TECNOLÓGICO

DEFINICIÓN	BENEFICIARIOS			
	TIPO	TOTAL	MUJERES	HOMBRES
Otorgar las oportunidades de ingreso, permanencia y culminación escolar a las y los estudiantes de Educación en Bachillerato Alumnos y alumnos Tecnológico, mediante acciones que permitan una formación educativa integral.	Alumnos y alumnos	13,813	6,581	7,232

INDICADORES DESTINADOS A LA ATENCIÓN DE JÓVENES

NIVEL	RESUMEN NARRATIVO	NOMBRE	DATOS DEL INDICADOR		
			FÓRMULA	META	
COMPONENTE C02	Mantenimiento y equipamiento pertinente para los planteles.	Porcentaje de planteles equipados y mantenidos pertinentemente en el año.	$(NTPEM/NTP) * 100$	23	100
COMPONENTE C01	Establecer estrategias educativas para los planteles del Colegio de Estudios Científicos y Tecnológicos del Estado de Chihuahua.	Porcentaje de abandono escolar.	$(NTEAC/NTAMI) * 100$	2,460	17.81
ACTIVIDAD C0201	Realización de proyectos de equipamiento.	Porcentaje de proyectos de equipamiento en los colegios.	$(NPR/NPP) * 100$	23	100
ACTIVIDAD C0202	Realización de plan de mantenimiento en los planteles.	Porcentaje de planteles con plan de mantenimiento.	$(NPPM/NTP) * 100$	23	100
ACTIVIDAD C0101	Incrementar la Cobertura en los Planteles.	Porcentaje de crecimiento de matrícula global.	$(MIGCAn/MIGCAc) * 100$	13,813	100.68
ACTIVIDAD C0102	Difusión y comunicación institucional del Colegio.	Promedio de actividades por plantel destinadas a la difusión institucional.	$(SAPDDI/NTP)$	23	1
ACTIVIDAD C0103	Dotación de materiales bibliográficos.	Promedio de libros pertinentes en el acervo escolar por alumnos y alumnos.	$(NLPA/NTEAAMIS)$	56,187	4.07

**GOBIERNO DEL ESTADO DE CHIHUAHUA
PRESUPUESTO DE EGRESOS 2021
PRESUPUESTO BASADO EN RESULTADOS**



406 - COLEGIO DE ESTUDIOS CIENTIFICOS Y TECNOLOGICOS DEL ESTADO DE CHIHUAHUA

ALINEACIÓN AL PLAN ESTATAL DE DESARROLLO

E103T2 - DESARROLLO HUMANO Y SOCIAL - EDUCACIÓN - DERECHOS HUMANOS E INCLUSIÓN SOCIAL

PROGRAMA - 2E058C1 COBERTURA EN EDUCACIÓN EN BACHILLERATO TECNOLÓGICO

DEFINICIÓN	BENEFICIARIOS			
	TIPO	TOTAL	MUJERES	HOMBRES
Otorgar las oportunidades de ingreso, permanencia y culminación escolar a las y los estudiantes de Educación en Bachillerato Tecnológico, mediante acciones que permitan una formación educativa integral.	Alumnas y alumnos	13,813	6,581	7,232

INDICADORES DESTINADOS A LA ATENCIÓN DE JÓVENES

OBJETIVO A MEDIR		DATOS DEL INDICADOR	
NIVEL	RESUMEN NARRATIVO	NOMBRE	FÓRMULA
ACTIVIDAD C0104	Elaboración de eventos, tecnológicos, deportivos, cívicos y artísticos en el año.	Porcentaje de eventos tecnológicos, cívicos, artísticos, culturales y deportivos	$(TERA / TEPA) * 100$
			TERA = Total de eventos realizados en el año. TEPA = Total de eventos proyectados en el año.
			96 96 META

GOBIERNO DEL ESTADO DE CHIHUAHUA
PRESUPUESTO DE EGRESOS 2021
PRESUPUESTO BASADO EN RESULTADOS



406 - COLEGIO DE ESTUDIOS CIENTIFICOS Y TECNOLOGICOS DEL ESTADO DE CHIHUAHUA

ALINEACIÓN AL PLAN ESTATAL DE DESARROLLO

E103T2 - DESARROLLO HUMANO Y SOCIAL - EDUCACIÓN - DERECHOS HUMANOS E INCLUSIÓN SOCIAL

PROGRAMA - 2E060C1 DOCENCIA EN EDUCACIÓN EN BACHILLERATO

DEFINICIÓN	BENEFICIARIOS			
	TIPO	TOTAL	MUJERES	HOMBRES
Se orienta a las acciones y proyectos que permitan la profesionalización de manera permanente y efectiva al personal docente a través de la formación, capacitación y actualización, para asegurar al alumno una educación integral de calidad.	Alumnas y alumnos	2,870	1,457	1,413

INDICADORES DESTINADOS A LA ATENCIÓN DE JÓVENES			
OBJETIVO A MEDIR		DATOS DEL INDICADOR	
NIVEL	RESUMEN NARRATIVO	NOMBRE	FÓRMULA
COMPONENTE C02	Operación de la Unidad del Sistema para la Carrera de las Maestras y los Maestros.	Porcentaje de personal docente titulado en educación superior.	$(NDTES/NTDICE)*100$
COMPONENTE C01	Implementar estrategias para la mejora del proceso de enseñanza aprendizaje.	Porcentaje de docentes que participan en el diseño de estrategias didácticas para el proceso de enseñanza aprendizaje.	$(NDEED/NTD)*100$
ACTIVIDAD C0201	Regulación en el ingreso y permanencia de los docentes.	Porcentaje de personal docente de nuevo ingreso contratado en base a concurso de oposición.	$(NFDCBEO/NTPDOP)*100$
ACTIVIDAD C0202	Operación de reconocimientos y estímulos para el docente.	Porcentaje de las y los docentes beneficiados por el programa de reconocimiento y estímulos.	$(NDBP/NTD)*100$
ACTIVIDAD C0101	Participación de docentes en el trabajo colegiado para operar los programas.	Porcentaje de docentes que participan en planes y programas actualizados.	$(NDpTC/NTD)*100$
ACTIVIDAD C0102	Operación de programas de certificación de alumnas y los alumnos.	Porcentaje de las alumnas y los alumnos certificados.	$(NAA/CG/NTAA/AMG)*100$

GOBIERNO DEL ESTADO DE CHIHUAHUA
PRESUPUESTO DE EGRESOS 2021
PRESUPUESTO BASADO EN RESULTADOS

406 - COLEGIO DE ESTUDIOS CIENTÍFICOS Y TECNOLÓGICOS DEL ESTADO DE CHIHUAHUA

ALINEACIÓN AL PLAN ESTATAL DE DESARROLLO

E103T2 - DESARROLLO HUMANO Y SOCIAL - EDUCACIÓN - DERECHOS HUMANOS E INCLUSIÓN SOCIAL

PROGRAMA - 2E061C1 DOCENCIA EN EDUCACIÓN EN BACHILLERATO TECNOLÓGICO

DEFINICIÓN	BENEFICIARIOS			
	TIPO	TOTAL	MUJERES	HOMBRES
Se orienta a las acciones y proyectos que permitan la correcta prestación y regulación del servicio educativo docente en bachillerato tecnológico mediante criterios de mejora de la calidad.	Alumnas y alumnos	13,813	6,581	7,232

INDICADORES DESTINADOS A LA ATENCIÓN DE JÓVENES

OBJETIVO A MEDIR		DATOS DEL INDICADOR		
NIVEL	RESUMEN NARRATIVO	NOMBRE	FÓRMULA	META
COMPONENTE C02	Unidad del sistema para la Carrera de las Maestras y los Maestros.	Porcentaje de personal docente titulado en educación superior.	$(\text{NDTES}/\text{NTDICE}) * 100$	480 488
COMPONENTE C01	Implementar estrategias para la mejora del proceso de enseñanza aprendizaje.	Porcentaje de docentes que participan en el diseño de estrategias didácticas para el proceso de enseñanza aprendizaje.	$(\text{NDEED}/\text{NTD}) * 100$	482 482
ACTIVIDAD C0201	Regulación en el ingreso y permanencia de los docentes.	Porcentaje de personal docente de nuevo ingreso contratado en base a concurso de oposición.	$(\text{NPDCBEO}/\text{NTPDCP}) * 100$	8 8
ACTIVIDAD C0202	Operación de reconocimientos y estímulos para el docente.	Porcentaje de las y los docentes beneficiados por el programa de reconocimiento y estímulos.	$(\text{NDBP}/\text{NTD}) * 100$	22 22
ACTIVIDAD C0101	Participación de docentes en el trabajo para operar la actualización de programas.	Porcentaje de docentes que participan en el trabajo colegiado.	$(\text{NDpTC}/\text{NTD}) * 100$	61 61
ACTIVIDAD C0102	Operación de programas de certificación de alumnas y los alumnos.	Porcentaje de las alumnas y los alumnos certificados.	$(\text{NAAACG}/\text{NATG}) * 100$	3,400 6,082

**GOBIERNO DEL ESTADO DE CHIHUAHUA
PRESUPUESTO DE EGRESOS 2021
PRESUPUESTO BASADO EN RESULTADOS**

406 - COLEGIO DE ESTUDIOS CIENTIFICOS Y TECNOLOGICOS DEL ESTADO DE CHIHUAHUA

ALINEACIÓN AL PLAN ESTATAL DE DESARROLLO

E103T2 - DESARROLLO HUMANO Y SOCIAL - EDUCACIÓN - DERECHOS HUMANOS E INCLUSIÓN SOCIAL

PROGRAMA - 2E061C1 DOCENCIA EN EDUCACIÓN EN BACHILLERATO TECNOLÓGICO

DEFINICIÓN	BENEFICIARIOS			
	TIPO	TOTAL	MUJERES	HOMBRES
Se orienta a las acciones y proyectos que permitan la correcta prestación y regulación del servicio educativo docente en bachillerato tecnológico mediante criterios de mejora de la calidad.	Alumnas y alumnos	13,813	6,581	7,232

INDICADORES DESTINADOS A LA ATENCIÓN DE JÓVENES

OBJETIVO A MEDIR		DATOS DEL INDICADOR	
NIVEL	RESUMEN NARRATIVO	NOMBRE	FÓRMULA
ACTIVIDAD C0103	Operación de programas de titulación de alumnos	Porcentaje de alumnos titulados.	$(NA\ TG / (NTAMIG) * 100$
			NA TG = Número de alumnas y alumnos titulados por generación.
			NTAMIG = Número total de alumnas y alumnos matriculada de inicio de la generación.
ACTIVIDAD C0104	Operación de programas y concursos académicos.	Porcentaje de programas y concursos académicos.	$(NERCE / NEPCE) * 100$
			NERCE = Número de eventos realizados en el ciclo escolar.
			NEPCE = Número de eventos programados en el ciclo escolar
			1,600
			6,082
			18
			18
			26.31
			100

**GOBIERNO DEL ESTADO DE CHIHUAHUA
PRESUPUESTO DE EGRESOS 2021
PRESUPUESTO BASADO EN RESULTADOS**

418 - UNIVERSIDAD AUTONOMA DE CHIHUAHUA

ALINEACIÓN AL PLAN ESTATAL DE DESARROLLO

E103T2 - DESARROLLO HUMANO Y SOCIAL - EDUCACIÓN - DERECHOS HUMANOS E INCLUSIÓN SOCIAL

PROGRAMA - 2E051C1 VINCULACIÓN Y SERVICIOS EDUCATIVOS

DEFINICIÓN	BENEFICIARIOS		
	TIPO	TOTAL	HOMBRES

Disposición permanente y oportuna de los recursos humanos, materiales y financieros para beneficiar a las alumnas y alumnos usuarios de trámites y servicios educativos a fin de que realicen sus gestiones de manera rápida y eficaz, cumpliendo con el control interno y rendición de cuentas bajo los principios de eficacia, eficiencia, calidad y economía.	Alumnas y alumnos	28,969	13,211
--	-------------------	--------	--------

INDICADORES DESTINADOS A LA ATENCIÓN DE JÓVENES

OBJETIVO A MEDIR		DATOS DEL INDICADOR			
NIVEL	RESUMEN NARRATIVO	NOMBRE	FÓRMULA	META	
COMPONENTE C01	Difusión, Divulgación, Extensión y Vinculación otorgada	Promedio de asistentes por evento.	(TAA / TAP)	$TAA = \text{Total de Asistentes a las Actividades realizadas}$ $TAP = \text{Total Actividades programadas}$	50,000
ACTIVIDAD C0102	Realización de actividades de difusión y divulgación cultural	Variación porcentual de actividades de difusión y divulgación cultural	$((AddRt / ADdRt_1) - 1) * 100$	$ADdRt = \text{Actividades de Difusión y divulgación Realizadas en el año actual}$ $ADdRt_1 = \text{Actividades de Difusión y divulgación Realizadas en el año anterior}$	1,145
ACTIVIDAD C0103	Realización de actividades de extensión	Variación porcentual de Programas de Servicio Social	$((PSS_t / PSS_{t-1}) - 1) * 100$	$PSS_t = \text{Programas Ofertados de Servicio Social en el año actual}$ $PSS_{t-1} = \text{Programas Ofertados de Servicio Social en el año anterior}$	142
		Porcentaje de estudiantes que prestan Servicio Social	$(ASST/TMV) * 100$	$ASST = \text{Alumnos que se registran en Servicio Social en el año actual}$ $TMV = \text{Total de Matricula Viable para realizar servicio social}$	142
		Porcentaje de alumnos que realizan servicio Social Comunitario	$(ASSC/TASS) * 100$	$ASSC = \text{Alumnos que se registraron en Servicio Social Comunitario}$ $TASS = \text{Total de Alumnos que se registraron en Servicio Social}$	2,500

**GOBIERNO DEL ESTADO DE CHIHUAHUA
PRESUPUESTO DE EGRESOS 2021
PRESUPUESTO BASADO EN RESULTADOS**



418 - UNIVERSIDAD AUTONOMA DE CHIHUAHUA

ALINEACIÓN AL PLAN ESTATAL DE DESARROLLO

E103T2 - DESARROLLO HUMANO Y SOCIAL - EDUCACIÓN - DERECHOS HUMANOS E INCLUSIÓN SOCIAL

PROGRAMA - 2E068C1 COBERTURA EN EDUCACIÓN SUPERIOR LICENCIATURA

DEFINICIÓN	BENEFICIARIOS			
	TIPO	TOTAL	MUJERES	HOMBRES
Se orienta a las acciones y proyectos de regulación, desarrollo, promoción y prestación de servicios educativos que otorguen mayores oportunidades de acceso a la educación superior a nivel superior universitario o profesional asociado, licenciatura y universitaria para las y los alumnos.	Alumnas y alumnos	10,149	5,263	4,886

INDICADORES DESTINADOS A LA ATENCIÓN DE JÓVENES

NIVEL	OBJETIVO A MEDIR	RESUMEN NARRATIVO	NOMBRE	DATOS DEL INDICADOR		
				FÓRMULA	META	
COMPONENTE C01	Diversificación educativa proporcionada de manera equitativa e incluyente.	Porcentaje de alumnas y alumnos aceptados en el servicio de educación superior	(AC / AEC) * 100	AC = Número de alumnas y alumnos aceptados en el servicio de educación superior	10,149	72.91
				AEC = Alumnas y alumnos que presentaron Exámen General	13,920	
				AATUACH = Alumnas y alumnos Atendidos en la UACH a nivel licenciatura	26,636	18.09
COMPONENTE C03	Apoyos Universitarios otorgados	Variación porcentual de Apoyos económicos otorgados por la institución.	((MPNC_t)/(MPNC_t-1)-1)*100	ATECH = Alumnos Atendidos en los Servicios de Educación Superior en el Estado de Chihuahua.	147,247	
				MPNBC = Matricula en Programas Educativos de Buena Calidad	19,977	75
				MT_L = Matricula Total de Licenciatura	26,636	
ACTIVIDAD C0101	Ofertar programas educativos	Porcentaje de Programas Educativos de Buena Calidad	(PEBCTPE_L)*100	MPNC_t = Matricula en Programas No Convencionales en el año actual	1,353	-0.51
				MPNC_t-1 = Matricula en Programas Convencionales en el año anterior	1,360	
				NAEO_t = Número de Apoyos Económicos Otorgados en el año actual	25,000	12.17
				NAEO_t-1 = Número de Apoyos Económicos Otorgados en el año anterior.	22,288	
				PEBC = Programas Educativos de Buena Calidad	46	85.19
				TPE_L = Total de Programas Educativos de Licenciatura	54	

**GOBIERNO DEL ESTADO DE CHIHUAHUA
PRESUPUESTO DE EGRESOS 2021
PRESUPUESTO BASADO EN RESULTADOS**



418 - UNIVERSIDAD AUTONOMA DE CHIHUAHUA

ALINEACIÓN AL PLAN ESTATAL DE DESARROLLO

E103T2 - DESARROLLO HUMANO Y SOCIAL - EDUCACIÓN - DERECHOS HUMANOS E INCLUSIÓN SOCIAL

PROGRAMA - 2E068C1 COBERTURA EN EDUCACIÓN SUPERIOR LICENCIATURA

DEFINICIÓN	BENEFICIARIOS			
	TIPO	TOTAL	MUJERES	HOMBRES
Se orienta a las acciones y proyectos de regulación, desarrollo, promoción y prestación de servicios educativos que otorguen mayores oportunidades de acceso a la educación superior a nivel superior universitario o profesional asociado, licenciatura y universitaria para las y los alumnos.	Alumnas y alumnos	10,149	5,263	4,886

INDICADORES DESTINADOS A LA ATENCIÓN DE JÓVENES

OBJETIVO A MEDIR		DATOS DEL INDICADOR		
NIVEL	RESUMEN NARRATIVO	NOMBRE	FÓRMULA	META
C0301	Institucionalización de exención de pago	Variación porcentual de exenciones de pago.	$\frac{((NBEP_t)/(NBEP_{t-1})-1)*100}{\text{en el año actual}}$ $\frac{NBEP_{t-1}}{\text{en el año anterior}} = \text{Número de Becas con Exención de Pago}$	15,314
			$\frac{NBEP_t}{\text{en el año anterior}} = \text{Número de Becas con Exención de Pago}$	15.02

**GOBIERNO DEL ESTADO DE CHIHUAHUA
PRESUPUESTO DE EGRESOS 2021
PRESUPUESTO BASADO EN RESULTADOS**



418 - UNIVERSIDAD AUTONOMA DE CHIHUAHUA

ALINEACIÓN AL PLAN ESTATAL DE DESARROLLO

E103T2 - DESARROLLO HUMANO Y SOCIAL - EDUCACIÓN - DERECHOS HUMANOS E INCLUSIÓN SOCIAL

PROGRAMA - 2E072C1 DOCENCIA EN EDUCACIÓN SUPERIOR LICENCIATURA

DEFINICIÓN	BENEFICIARIOS			
	TIPO	TOTAL	MUJERES	HOMBRES
Se orienta a las acciones y proyectos que permiten la correcta prestación y regulación de los servicios para educación superior en licenciatura, que aporten mayor calidad a la educación que se brinda en nivel superior universitario o profesional asociado, licenciatura y universitaria	Alumnas y alumnos	27,375	14,938	12,437

INDICADORES DESTINADOS A LA ATENCIÓN DE JÓVENES			
OBJETIVO A MEDIR		DATOS DEL INDICADOR	
NIVEL	RESUMEN NARRATIVO	NOMBRE	FÓRMULA
COMPONENTE C01	Tutorías impartidas	Variación porcentual de alumnos atendidos en el modelo de tutorías.	$\frac{((AAPT_t) - (AAPT_t-1))}{AAPT_t-1} * 100$
COMPONENTE C02	Estímulos al desempeño docente entregados	Porcentaje de Profesores de Tiempo Completo que participan en el programa de estímulos al desempeño.	$\frac{PTC_ED}{TPTC} * 100$
COMPONENTE C04	Educación integral a los alumnos promovida.	Porcentaje de alumnos participando en actividades de educación integral	$\frac{APAEI}{MT} * 100$
ACTIVIDAD C0101	Realización del programa de tutorías	Porcentaje de PTC que participan en el Programa de Tutorías.	$\frac{PTC_T}{TPTC} * 100$
ACTIVIDAD C0201	Incremento del nivel de habilitación de la planta docente.	Porcentaje de PTC con nivel de posgrado	$\frac{PTC_POSG}{TPTC} * 100$
ACTIVIDAD C0401	Realización de actividades deportivas	Porcentaje de alumnos participando en actividades deportivas	$\frac{AED}{MT} * 100$

**GOBIERNO DEL ESTADO DE CHIHUAHUA
PRESUPUESTO DE EGRESOS 2021
PRESUPUESTO BASADO EN RESULTADOS**



418 - UNIVERSIDAD AUTONOMA DE CHIHUAHUA

ALINEACIÓN AL PLAN ESTATAL DE DESARROLLO

E103T2 - DESARROLLO HUMANO Y SOCIAL - EDUCACIÓN - DERECHOS HUMANOS E INCLUSIÓN SOCIAL

PROGRAMA - 2E073C1 DOCENCIA EN EDUCACIÓN SUPERIOR POSGRADO

DEFINICIÓN	BENEFICIARIOS			
	TIPO	TOTAL	MUJERES	HOMBRES

El programa de docencia se orienta exclusivamente al posgrado; lo que significa que forma investigadores especializados en temáticas socio ambientales, de sustentabilidad, humanísticas, tecnológicas de información (TICS) que son entregados a la sociedad permitiendo la mejora continua en la educación, calidad de vida y una sociedad más comprometida con la cultura, ambiente y compromiso social. Lo anterior permite la operación de un laboratorio de ideas en apoyo a la confexión de políticas públicas	Alumnos y alumnas	1,594	774	820
---	-------------------	-------	-----	-----

INDICADORES DESTINADOS A LA ATENCIÓN DE JÓVENES

OBJETIVO A MEDIR		DATOS DEL INDICADOR			
NIVEL	RESUMEN NARRATIVO	NOMBRE	FÓRMULA	META	
COMPONENTE C02	Grado de habilitación de investigadores mejorado	Grado de habilitación de investigadores mejorado	$((PTCCA_T/PTCCA_T_1)-1)*100$	PTCCA_T = Profesores de Tiempo Completo Contratados y/o Apoyados en el año actual PTCCA_T_1 = Profesores de Tiempo Completo Contratados y/o Apoyados en el año anterior	64
ACTIVIDAD C0201	Contratación de Nuevos profesores de tiempo completo (PTC) con nivel de posgrado.	Porcentaje de Nuevas Plazas de profesores de tiempo completo (PTC) contratados con nivel de posgrado	$(NPTC_POS / T_PTC)*100$	NPTC_POS = Nuevos Profesores de Tiempo Completo con nivel Posgrado T_PTC = Profesores de Tiempo Completo	59
	Porcentaje de PTC con SNI	Porcentaje de PTC con SNI	$(PTC_SNI/T_SNI)*100$	PTC_SNI = Profesores de Tiempo Completo con reconocimiento del Sistema Nacional de Investigadores T_SNI = Total de Profesores adscritos al Sistema Nacional de Investigadores	199
	Porcentaje de Cuerpos Académicos consolidados	Porcentaje de Cuerpos Académicos consolidados	$(CAC/TCA)*100$	CAC = Cuerpos Académicos Consolidados TCA = Total de Cuerpos Académicos reconocidos	29
					64

**GOBIERNO DEL ESTADO DE CHIHUAHUA
PRESUPUESTO DE EGRESOS 2021
PRESUPUESTO BASADO EN RESULTADOS**



418 - UNIVERSIDAD AUTONOMA DE CHIHUAHUA

ALINEACIÓN AL PLAN ESTATAL DE DESARROLLO

E103T2 - DESARROLLO HUMANO Y SOCIAL - EDUCACIÓN - DERECHOS HUMANOS E INCLUSIÓN SOCIAL

PROGRAMA - 2E142C1 FORTALECIMIENTO DE LA GESTIÓN EDUCATIVA, INCLUYENTE E INNOVADORA

DEFINICIÓN	TIPO	TOTAL	MUJERES	HOMBRES
BENEFICIARIOS				
Alumnas y alumnos		28,969	15,758	13,211

Se orienta a la correcta prestación de servicios educativos de nivel superior con el objetivo del aseguramiento de la calidad de las funciones sustantivas y adjetivas de la institución mediante una gestión holística, innovadora, incluyente, eficiente y oportuna de los recursos intelectuales, académicos, financieros y patrimoniales con el objetivo de ser una institución pertinente, socialmente responsable y con alto sentido de pertenencia que satisfaga las necesidades de la comunidad universitaria.

OBJETIVO A MEDIR		DATOS DEL INDICADOR				
NIVEL	RESUMEN NARRATIVO	NOMBRE	FÓRMULA	META	META	
COMPONENTE C01	Gestión de los Servicios Educativos orientado a Resultados	Porcentaje de presupuestos en PbR	$(PPbR/TPP)*100$	PPbR = Programas presupuestarios en PbR TPP = Total de Programas Presupuestarios	6	100
COMPONENTE C02	Eficiente y oportuno Sistema de Gestión de Calidad	Porcentaje de procesos certificados en ISO:9001	$(PCISO/TPC)*100$	PCISO = Procesos Certificados conforme normas ISO:9001 TPC = Total de Procesos de Certificación	16	100
ACTIVIDAD C0101	Revisión y actualización del Marco Normativo universitario.	Porcentaje de documentos normativos en operación	$(DNO/NDN)*100$	DNO = Documentos Normativos en Operación NDN = Numero de Documentos Normativos	98	100
ACTIVIDAD C0102	Transparencia y rendición de cuentas a través de la gestión, seguimiento y evaluación institucional.	Promedio de resultados obtenidos de evaluaciones realizadas al portal de transparencia del Ichtiaip	ROE/TER	ROE = Resultados Obtenidos en Evaluaciones TER = Total de Evaluaciones Realizadas	92	92
ACTIVIDAD C0103	Capacitación y actualización del personal al servicio de la institución.	Porcentaje de auditorías favorables.	$(PAF/TPA)*100$	PAF = Procesos Auditados Favorables TPA = Total de Procesos por Auditar programados	49	100
ACTIVIDAD C0201	Documentación del Sistema de Gestión de Calidad	Porcentaje de personal al servicio de la universidad capacitado y actualizado	$(PUCA/TP)*100$	PUCA = Personal universitario capacitado y actualizado TP = Total de personal	1,200	44.18
ACTIVIDAD C0202	Atención y seguimiento oportuno de la adquisición de bienes y servicios de las Dependencias Educativas y administrativas	Porcentaje de procedimientos del sistema de gestión de calidad (SGC) documentados	$(PSGCD/TPSGC)*100$	PSGCD = Procedimientos del Sistema de Gestión de Calidad Documentado TPSGC = Total de Procedimientos del Sistema de Gestión de Calidad	18	100
ACTIVIDAD C0202	Atención y seguimiento oportuno de la adquisición de bienes y servicios de las Dependencias Educativas y administrativas	Porcentaje de bienes y servicios recibidos en forma oportuna y eficaz	$(SABS/TS)*100$	SABS = Solicitudes Atendidas de Bienes y Servicios TS = Total de Solicitudes	2,082	99.86
					2,085	

GOBIERNO DEL ESTADO DE CHIHUAHUA
PRESUPUESTO DE EGRESOS 2021
PRESUPUESTO BASADO EN RESULTADOS



418 - UNIVERSIDAD AUTONOMA DE CHIHUAHUA

ALINEACIÓN AL PLAN ESTATAL DE DESARROLLO

E103T2 - DESARROLLO HUMANO Y SOCIAL - EDUCACIÓN - DERECHOS HUMANOS E INCLUSIÓN SOCIAL

PROGRAMA - 2E142C1 FORTALECIMIENTO DE LA GESTIÓN EDUCATIVA, INCLUYENTE E INNOVADORA

DEFINICIÓN	BENEFICIARIOS			
	TIPO	TOTAL	MUJERES	HOMBRES
Se orienta a la correcta prestación de servicios educativos de nivel superior con el objetivo del aseguramiento de la calidad de las funciones sustantivas y adjetivas de la institución mediante una gestión holística, innovadora, incluyente, eficiente y oportuna de los recursos intelectuales, académicos, financieros y patrimoniales con el objetivo de ser una institución pertinente, socialmente responsable y con alto sentido de pertenencia que satisfaga las necesidades de la comunidad universitaria.	Alumnas y alumnos	28,969	15,758	13,211

INDICADORES DESTINADOS A LA ATENCIÓN DE JÓVENES

OBJETIVO A MEDIR		DATOS DEL INDICADOR	
NIVEL	RESUMEN NARRATIVO	NOMBRE	FÓRMULA
ACTIVIDAD	Actualización del inventario universitario	Porcentaje de activos etiquetados	$(TAE/TAA) * 100$
			TAE = Total de Activos Etiquetados
			TAA = Total de Activos Adquiridos
			329
			89.97
			296
			329
			89.97

**GOBIERNO DEL ESTADO DE CHIHUAHUA
PRESUPUESTO DE EGRESOS 2021
PRESUPUESTO BASADO EN RESULTADOS**



419 - UNIVERSIDAD AUTONOMA DE CD. JUAREZ

ALINEACIÓN AL PLAN ESTATAL DE DESARROLLO

E103T2 - DESARROLLO HUMANO Y SOCIAL - EDUCACIÓN - DERECHOS HUMANOS E INCLUSIÓN SOCIAL

PROGRAMA - 2E140C1 VINCULACIÓN, EXTENSIÓN Y SERVICIOS ACADÉMICOS EN EDUCACIÓN MEDIA SUPERIOR Y SUPERIOR

DEFINICIÓN	BENEFICIARIOS			
	TIPO	TOTAL	MUJERES	HOMBRES
Fortalecer los esquemas de vinculación de los egresados de educación superior con el sector educativo, social y productivo que incidan en el bienestar social, el crecimiento económico y la transferencia de conocimientos científicos tecnológicos con un alto grado de responsabilidad social, mediante la disposición transparente y oportuna de los recursos. Así como la difusión y divulgación del arte, la cultura y la ciencia en conjunto con la promoción del deporte para el fortalecimiento de la formación integral de manera incluyente y con sentido humanista que aporten soluciones innovadoras al entorno.	Alumnos y alumnas	31,205	16,393	14,812

INDICADORES DESTINADOS A LA ATENCIÓN DE JÓVENES

NIVEL	RESUMEN NARRATIVO	NOMBRE	FÓRMULA	DATOS DEL INDICADOR		
				OBJETIVO A MEDIR	META	
COMPONENTE C01	Vinculación con empresas proporcionado	Porcentaje de servicios de vinculación proporcionados	$(SVP/SVS)*100$	SVP = Servicios de vinculación proporcionados SVS = Servicios de vinculación solicitados	101 122	82.79
COMPONENTE C02	Vinculación con otras IES formalizados	Porcentaje de vinculación con otras IES	$(VIVS)*100$	VI = Vinculación con otras IES VS = Vinculación con otras IES solicitadas	27 39	69.23
COMPONENTE C03	Programas de arte y cultura difundidos	Variación porcentual de programas de difusión de arte y cultura	$((PACt/PAC_T)-1)*100$	PACt = Programas de difusión arte y cultura en el año actual PAC_T = Programas de difusión arte y cultura en el año anterior	47 29	62.07
COMPONENTE C04	Programas de ciencia difundidos	Variación porcentual de programas de difusión de la ciencia	$((PCt/PC_t)-1)*100$	PCt = Programas de difusión de la ciencia del año actual PC_t = Programas de difusión de la ciencia del año anterior	47 29	62.07
COMPONENTE C05	Prácticas profesionales y servicio social de los alumnos asignados.	Porcentaje de alumnos en prácticas profesionales y servicios sociales	$(APS/MT)*100$	APS = Alumnos en prácticas profesionales y en servicio social MT = Matrícula Total de licenciatura	5,052 29,403	17.18
COMPONENTE C06	Proyectos de investigación difundidos	Variación porcentual de programas de difusión de proyectos de investigación	$(PI/PV)*100$	PI = PI=Proyectos de investigación publicados PV = Proyectos de investigación vigentes	47 347	13.54
ACTIVIDAD C0101	Evaluación de Programas de educación continua	Porcentaje de alumnos en educación continua	$(APEC/MT)*100$	APEC = Alumnos en programas de educación continua MT = Matrícula total	4,400 29,403	14.96
ACTIVIDAD C0201	Formalización de convenios de colaboración de reconocimiento de créditos	Porcentaje de convenios de reconocimiento de créditos	$(CR/MT)*100$	CR = Convenios Realizados MT = Matrícula total	27 30,374	0.09

GOBIERNO DEL ESTADO DE CHIHUAHUA
PRESUPUESTO DE EGRESOS 2021
PRESUPUESTO BASADO EN RESULTADOS

419 - UNIVERSIDAD AUTONOMA DE CD. JUAREZ

ALINEACIÓN AL PLAN ESTATAL DE DESARROLLO

E103T2 - DESARROLLO HUMANO Y SOCIAL - EDUCACIÓN - DERECHOS HUMANOS E INCLUSIÓN SOCIAL

PROGRAMA - 2E140C1 VINCULACIÓN, EXTENSIÓN Y SERVICIOS ACADÉMICOS EN EDUCACIÓN MEDIA SUPERIOR Y SUPERIOR

DEFINICIÓN

BENEFICIARIOS

TIPO	TOTAL	MUJERES	HOMBRES
	31,205	16,393	14,812

Alumnos y alumnas

Fortalecer los esquemas de vinculación de los egresados de educación superior con el sector educativo, social y productivo que incidan en el bienestar social, el crecimiento económico y la transferencia de conocimientos científicos tecnológicos con un alto grado de responsabilidad social, mediante la disposición transparente y oportuna de los recursos. Así como la difusión y divulgación del arte, la cultura y la ciencia en conjunto con la promoción del deporte para el fortalecimiento de la formación integral de manera incluyente y con sentido humanista que aporten soluciones innovadoras al entorno.

INDICADORES DESTINADOS A LA ATENCIÓN DE JÓVENES

DATOS DEL INDICADOR

OBJETIVO A MEDIR

NIVEL	RESUMEN NARRATIVO	NOMBRE	FÓRMULA	META	
ACTIVIDAD C0301	Difusión de contenidos culturales	Variación porcentual de población receptiva en la cultura	$((PR_t/PR_{t-1})-1)*100$	PR _t = Población receptiva en el año actual PR _{t-1} = Población receptiva en el año anterior	9.8
ACTIVIDAD C0401	Diseminación de contenidos científicos.	Variación porcentual de población en jornadas de investigación	$((PIJ_t/PIJ_{t-1})-1)*100$	PIJ _t = Población en jornadas de investigación en el año actual PIJ _{t-1} = Población en jornadas de investigación en el año anterior	66.67
ACTIVIDAD C0501	Incremento de convenios para los espacios con los sectores productivo (productivo/público)	Porcentaje de convenios con los sectores productivo	$(CR/ER)*100$	CR = Convenios realizados ER = Empresas registradas	89.05
ACTIVIDAD C0601	Apoyo económico para la investigación incrementado	Porcentaje de apoyo económico otorgado a la investigación	$(A/PA)*100$	A = Apoyo económico a la investigación PA = Presupuesto asignado	100
ACTIVIDAD C0602	Profesores de Tiempo Completo en el SNI incrementado	Porcentaje de docentes pertenecientes al SNI	$(DSN/TD)*100$	DSN = Docentes pertenecientes al SNI TD = Total docentes	25.51
ACTIVIDAD C0603	Profesores de Tiempo Completo con doctorado incrementado	Porcentaje de docentes con doctorado	$(DD/TD)*100$	DD = Docentes con doctorado TD = Total docentes	53.87

**GOBIERNO DEL ESTADO DE CHIHUAHUA
PRESUPUESTO DE EGRESOS 2021
PRESUPUESTO BASADO EN RESULTADOS**



419 - UNIVERSIDAD AUTONOMA DE CD. JUAREZ

ALINEACIÓN AL PLAN ESTATAL DE DESARROLLO

E103T2 - DESARROLLO HUMANO Y SOCIAL - EDUCACIÓN - DERECHOS HUMANOS E INCLUSIÓN SOCIAL

PROGRAMA - 2E141C1 CALIDAD DE LOS SERVICIOS DE EDUCACIÓN SUPERIOR (COBERTURA Y DOCENCIA)

DEFINICIÓN	BENEFICIARIOS			
	TIPO	TOTAL	MUJERES	HOMBRES
Asegurar la cobertura y calidad de los servicios de educación superior a través de la implementación de acciones y proyectos que permitan la correcta prestación, regulación y evaluación mediante la formación integral de los estudiantes con criterios de la mejora continua, que contribuyen al desarrollo de ambientes escolares propicios orientados a la inclusión, equidad y perspectiva de género que generen armonía social permitiendo con ello elevar el logro educativo.	Alumnos y alumnas	30,374	16,094	14,280

OBJETIVO A MEDIR		DATOS DEL INDICADOR			
NIVEL	RESUMEN NARRATIVO	NOMBRE	FÓRMULA	META	
COMPONENTE C01	Programas Educativos actualizados	Porcentaje de Programas Educativos actualizados	$(PEA / TPE) * 100$	50 60	83.33
COMPONENTE C02	Programas Educativos de Buena Calidad ofertados	Porcentaje de Programas Educativos de Buena Calidad ofertados	$(PEBA / TPE) * 100$	45 60	75
COMPONENTE C03	Formación y atención integral a estudiantes atendidos	Porcentaje estudiantes atendidos	$(EA / TE) * 100$	3,524 33,049	10.66
COMPONENTE C04	Estudiantes con alto índice de reprobación detectados	Porcentaje de reprobación	$(AR / TA) * 100$	5,618 33,049	17
COMPONENTE C05	Capacitación integral de docentes desarrollados	Porcentaje de Docentes Capacitados	$(DC / TD) * 100$	569 886	64.22
ACTIVIDAD C0101	Cartas descriptivas actualizadas	Porcentaje de Cartas descriptivas actualizadas	$(CDA / CDS) * 100$	1,160 1,160	100
ACTIVIDAD C0201	Programas Educativos evaluados	Porcentaje de Programas Educativos evaluados	$(PEE / TPE) * 100$	35 60	58.33
ACTIVIDAD C0202	Programas Educativos acreditados	Porcentaje de Programas Educativos acreditados	$(PEA / TPE) * 100$	45 60	75
ACTIVIDAD C0301	Apoyos al estudiante (becas) entregadas	Porcentaje de Apoyos al estudiante (becas) entregadas	$(AEE / TAS) * 100$	3,500 1,500	233.33

**GOBIERNO DEL ESTADO DE CHIHUAHUA
PRESUPUESTO DE EGRESOS 2021
PRESUPUESTO BASADO EN RESULTADOS**



419 - UNIVERSIDAD AUTONOMA DE CD. JUAREZ

ALINEACIÓN AL PLAN ESTATAL DE DESARROLLO

E103T2 - DESARROLLO HUMANO Y SOCIAL - EDUCACIÓN - DERECHOS HUMANOS E INCLUSIÓN SOCIAL

PROGRAMA - 2E141C1 CALIDAD DE LOS SERVICIOS DE EDUCACIÓN SUPERIOR (COBERTURA Y DOCENCIA)

DEFINICIÓN	BENEFICIARIOS			
	TIPO	TOTAL	MUJERES	HOMBRES

Asegurar la cobertura y calidad de los servicios de educación superior a través de la implementación de acciones y proyectos que permitan la correcta prestación, regulación y evaluación mediante la formación integral de los estudiantes con criterios de la mejora continua, que contribuyen al desarrollo de ambientes escolares propicios orientados a la inclusión, equidad y perspectiva de género que generan armonía social permitiendo con ello elevar el logro educativo.

Alumnos y alumnas

30,374

16,094

14,280

INDICADORES DESTINADOS A LA ATENCIÓN DE JÓVENES

OBJETIVO A MEDIR	DATOS DEL INDICADOR			
	RESUMEN NARRATIVO	NOMBRE	FÓRMULA	META
ACTIVIDAD C0302	Estudiantes en prácticas profesionales realizadas	Porcentaje de requisitos / indicadores cumplidos	$(EPP/TE)*100$	609 33,049
ACTIVIDAD C0401	Cursos de nivelación ofrecidos	Promedio de Cursos de nivelación	(CN / TC)	14 14
ACTIVIDAD C0402	Cursos por mala escolaridad de estudiantes ofrecidos	Promedio de Cursos por mala escolaridad de estudiantes	(CME / TC)	7 7
ACTIVIDAD C0501	Certificación docente atendida	Porcentaje de Certificación docente atendida	$(CD / TD)*100$	569 886
ACTIVIDAD C0502	Docentes con perfil prodep reconocidos	Porcentaje de Docentes con perfil prodep	$(DCPP/TD)*100$	572 886
ACTIVIDAD C0503	Docentes en el SNI reconocidos	Porcentaje de Docentes en el SNI	$(DSNI/TD)*100$	259 886
ACTIVIDAD C0303	Estudiantes en servicio social realizado	Estudiantes en servicio social realizado	$(ESS/TE)*100$	887 33,049

**GOBIERNO DEL ESTADO DE CHIHUAHUA
PRESUPUESTO DE EGRESOS 2021
PRESUPUESTO BASADO EN RESULTADOS**



425 - INSTITUTO CHIHUAHUENSE DEL DEPORTE Y CULTURA FISICA

ALINEACIÓN AL PLAN ESTATAL DE DESARROLLO

E104T2 - DESARROLLO HUMANO Y SOCIAL - DEPORTE - DERECHOS HUMANOS E INCLUSIÓN SOCIAL

PROGRAMA - 1S031A1 APOYOS AL DEPORTE

DEFINICIÓN	BENEFICIARIOS			
	TIPO	TOTAL	MUJERES	HOMBRES

Otorgar apoyos a atletas y entrenadores para el desarrollo de la cultura del deporte y activación física en el estado.	Población del estado de Chihuahua entre 4 a 65 años	3,075,845	1,531,475	1,544,370
--	---	-----------	-----------	-----------

INDICADORES DESTINADOS A LA ATENCIÓN DE JÓVENES

OBJETIVO A MEDIR		DATOS DEL INDICADOR			
NIVEL	RESUMEN NARRATIVO	NOMBRE	FÓRMULA	META	
COMPONENTE C01	Estimulos deportivos entregados	Porcentaje de estímulos deportivos otorgados	$(EO/EP)*100$	EO = Estímulo otorgados EP = Estímulos programados	100
ACTIVIDAD C0101	Asignación de becas a atletas	Porcentaje de Becas a atletas otorgadas	$(BO/BP)*100$	BO = Becas otorgadas BP = Becas programadas	100
ACTIVIDAD C0102	Asignación de becas a entrenadores	Porcentaje de becas a entrenadores otorgadas	$(BO/BP)*100$	BO = Becas otorgadas BP = Becas programadas	100
ACTIVIDAD C0103	Promoción de atletas de alto rendimiento	Porcentaje de atletas destacados	$(ADEN/APEEN)*100$	ADEN = Atletas destacados en eventos nacionales APEEN = Atletas participantes estimados en eventos nacionales	16.67
ACTIVIDAD C0104	Medición de la población activada físicamente	Porcentaje de población activada físicamente a través de eventos deportivos	$(PIAAF/TPAP)*100$	PIAAF = Población impactada por medio de la activación física TPAP = Total de la población atendida programada	100

**GOBIERNO DEL ESTADO DE CHIHUAHUA
PRESUPUESTO DE EGRESOS 2021
PRESUPUESTO BASADO EN RESULTADOS**

425 - INSTITUTO CHIHUAHUENSE DEL DEPORTE Y CULTURA FISICA

ALINEACIÓN AL PLAN ESTATAL DE DESARROLLO

E104T2 - DESARROLLO HUMANO Y SOCIAL - DEPORTE - DERECHOS HUMANOS E INCLUSIÓN SOCIAL

PROGRAMA - 1S032A2 APOYOS DE VINCULACIÓN DEPORTIVA

DEFINICIÓN	BENEFICIARIOS			
	TIPO	TOTAL	MUJERES	HOMBRES
Generar vinculación con organismos y/o asociaciones para detectar y estimular a los atletas afiliados a desarrollar la cultura del deporte de alto rendimiento en el estado. Afiliado		20,595	7,502	13,093

INDICADORES DESTINADOS A LA ATENCIÓN DE JÓVENES

NIVEL	RESUMEN NARRATIVO	NOMBRE	DATOS DEL INDICADOR		
			FÓRMULA	META	
COMPONENTE C01	Convenios para el fomento deportivo realizados	Porcentaje de convenios realizados para el fomento deportivo	$(CR/CE)*100$	CR = Convenios realizados CE = Convenios estimados	10
ACTIVIDAD C0101	Contribución con apoyos a las asociaciones deportivas	Porcentaje de apoyos otorgados a asociaciones deportivas	$(AO/AS)*100$	AO = Apoyos otorgados AS = Apoyos solicitados	40
ACTIVIDAD C0102	Vinculación con instituciones deportivas para participación en eventos deportivos	Porcentaje de instituciones participantes en eventos deportivos	$(IPE/IVE)*100$	IPE = Instituciones vinculadas en eventos IVE = Instituciones participantes estimadas	100

**GOBIERNO DEL ESTADO DE CHIHUAHUA
PRESUPUESTO DE EGRESOS 2021
PRESUPUESTO BASADO EN RESULTADOS**



425 - INSTITUTO CHIHUAHUENSE DEL DEPORTE Y CULTURA FISICA

ALINEACIÓN AL PLAN ESTATAL DE DESARROLLO

E104T2 - DESARROLLO HUMANO Y SOCIAL - DEPORTE- DERECHOS HUMANOS E INCLUSIÓN SOCIAL

PROGRAMA - 2E104C1 CONSERVACIÓN Y MANTENIMIENTO DE INSTALACIONES DEPORTIVAS

DEFINICIÓN	BENEFICIARIOS			
	TIPO	TOTAL	MUJERES	HOMBRES

Reacondicionamiento y mantenimiento de instalaciones deportivas en beneficio de los deportistas y personas que realizan actividad física y recreativa. Deportistas y personas que están en condiciones de hacer actividad física y recreativa

232,467 118,716 113,751

INDICADORES DESTINADOS A LA ATENCIÓN DE JÓVENES

OBJETIVO A MEDIR		DATOS DEL INDICADOR			
NIVEL	RESUMEN NARRATIVO	NOMBRE	FÓRMULA	META	
ACTIVIDAD C0201	Realización de mantenimiento menor preventivo y correctivo de instalaciones	Porcentaje de acciones de mantenimiento menor preventivos y correctivos	$(AMMPCP/AMMPCP)*100$	AMMPCR = Acciones de mantenimiento preventivo y correctivo realizado AMMPCP = Acciones de mantenimiento preventivo y correctivo programado 220	100
ACTIVIDAD C0202	Contratación de personal para la prevención y mantenimiento de instalaciones deportivas	Porcentaje de personal contratado para el mantenimiento menor de instalaciones deportivas	$(PC/PP)*100$	PC = Personal contratado PP = Personal programado 108 108	100

**GOBIERNO DEL ESTADO DE CHIHUAHUA
PRESUPUESTO DE EGRESOS 2021
PRESUPUESTO BASADO EN RESULTADOS**



425 - INSTITUTO CHIHUAHUENSE DEL DEPORTE Y CULTURA FISICA

ALINEACIÓN AL PLAN ESTATAL DE DESARROLLO

E104T2 - DESARROLLO HUMANO Y SOCIAL - DEPORTE - DERECHOS HUMANOS E INCLUSIÓN SOCIAL

PROGRAMA - 2F053C1 PROMOCIÓN DEPORTIVA

DEFINICIÓN

BENEFICIARIOS

	TIPO	TOTAL	MUJERES	HOMBRES
Promover la cultura y desarrollo deportivo en la población del estado de Chihuahua para mejorar la calidad de vida y generar desarrollo de alto rendimiento deportivo.	Población del estado de Chihuahua entre 4 a 65 años	3,075,845	1,531,475	1,544,370

INDICADORES DESTINADOS A LA ATENCIÓN DE JÓVENES

OBJETIVO A MEDIR		DATOS DEL INDICADOR			
NIVEL	RESUMEN NARRATIVO	NOMBRE	FÓRMULA	META	
COMPONENTE C01	Participación en municipios con actividades físicas otorgada	Porcentaje de municipios participantes	$(NMPA/NMPP)*100$	NMPA = NMPA= número de municipios participantes atendidos NMPP = NMPP= número de municipios participantes programados	50 50
COMPONENTE C02	Participación de las instituciones por medio de la activación física otorgada	Porcentaje de instituciones participantes	$(NIP/NIPP)*100$	NIP = Número de Instituciones Participantes Programadas NIPP = Número de Instituciones Participantes Programadas	260 260
COMPONENTE C03	Seguimiento y control de desempeño deportivo de entrenadores y a atletas otorgado	Porcentaje de participantes destacados en eventos nacionales e internacionales	$(PDENI/PTEE)*100$	PDENI = Participantes destacados en eventos nacionales e internacionales PTEE = Total de participantes en eventos estatales	20 40
COMPONENTE C04	Participación de deportistas en eventos estatales, municipales, ligas y seriales realizados	Porcentaje de deportistas participantes en eventos estatales, municipales, ligas y seriales	$(DPEEMLS/DEPP)*100$	DPEEMLS = Deportistas participantes en eventos estatales, municipales, ligas y seriales DEPP = Deportistas programados	20,000 20,000
ACTIVIDAD C0101	Difusión efectiva de información deportiva	Porcentaje de asistentes a eventos deportivos protocolarios	$(ADEP/AEPP)*100$	ADEP = Asistentes a eventos deportivos protocolarios AEPP = Asistentes a eventos deportivos protocolarios programados	3,000 3,000
ACTIVIDAD C0102	Capacitación en temas de cultura física	Porcentaje de personas capacitadas en temas de cultura física	$(NPC/NPCP)*100$	NPC = Número de personas capacitadas NPCP = Número de personas capacitadas programadas	200 200

GOBIERNO DEL ESTADO DE CHIHUAHUA
PRESUPUESTO DE EGRESOS 2021
PRESUPUESTO BASADO EN RESULTADOS

425 - INSTITUTO CHIHUAHUENSE DEL DEPORTE Y CULTURA FISICA

ALINEACIÓN AL PLAN ESTATAL DE DESARROLLO

E104T2 - DESARROLLO HUMANO Y SOCIAL - DEPORTE - DERECHOS HUMANOS E INCLUSIÓN SOCIAL

PROGRAMA - 2F053C1 PROMOCIÓN DEPORTIVA

DEFINICIÓN		BENEFICIARIOS			
		TIPO	TOTAL	MUJERES	HOMBRES
Promover la cultura y desarrollo deportivo en la población del estado de Chihuahua para mejorar la calidad de vida y generar desarrollo de alto rendimiento deportivo.		Población del estado de Chihuahua entre 4 a 65 años	3,075,845	1,531,475	1,544,370

INDICADORES DESTINADOS A LA ATENCIÓN DE JÓVENES

NIVEL	RESUMEN NARRATIVO	NOMBRE	DATOS DEL INDICADOR			
			FÓRMULA	META		
ACTIVIDAD C0201	Promoción de actividades físicas, deportivas y recreativas de inclusión	Porcentaje de personas vulnerables que realizaron alguna actividad física.	$(PVAF/PVPAP)*100$	PVAF = Población vulnerable que realizo alguna actividad física en el estado de Chihuahua PVPAP = Población vulnerable programada que realizo alguna actividad física en el estado de Chihuahua	40,000 40,000	100
ACTIVIDAD C0202	Activación física y deporte social	Porcentaje de personas que realizaron actividad física, recreativa y/o deportiva	$(NPAED/NPAEDP)*100$	NPAED = Numero de personas activadas en espacios deportivos NPAEDP = Numero de personas activadas en espacios deportivos programados	300,000 300,000	100
ACTIVIDAD C0301	Elaboración de evaluaciones para los atletas y entrenadores	Porcentaje de evaluaciones aplicadas a los atletas y entrenadores	$(EA/EP)*100$	EA = Evaluaciones aplicadas EP = Evaluaciones programadas	20 20	100
ACTIVIDAD C0303	Distribución de apoyos para los atletas y entrenadores destacados	Porcentaje de apoyos a atletas y entrenadores destacados	$(AEAED/A)*100$	AEAED = Apoyos entregados a atletas y entrenadores destacados A = Apoyos programados	480 480	100
ACTIVIDAD C0304	Vinculación con asociaciones deportivas	Porcentaje de convenios con asociaciones deportivas	$(CRAD/CP)*100$	CRAD = Convenios realizados con asociaciones deportivas CP = Convenios programados	90 90	100
ACTIVIDAD C0401	Distribución de equipo para la practica de actividades deportivas a nivel competitivo	Porcentaje de material deportivo entregado	$(MDE/MDP)*100$	MDE = Material deportivo entregado MDP = Material deportivo programado	100 100	100
ACTIVIDAD C0402	Atención a solicitudes para apoyos deportivos	Porcentaje de solicitudes atendidas para apoyos deportivos	$(TSA/TSR)*100$	TSA = Total de solicitudes atendidas TSR = Total de solicitudes recibidas	100 200	50

**GOBIERNO DEL ESTADO DE CHIHUAHUA
PRESUPUESTO DE EGRESOS 2021
PRESUPUESTO BASADO EN RESULTADOS**

426 - INSTITUTO CHIHUAHUENSE DE LA JUVENTUD

ALINEACIÓN AL PLAN ESTATAL DE DESARROLLO

E101T2 - DESARROLLO HUMANO Y SOCIAL - DESARROLLO SOCIAL - DERECHOS HUMANOS E INCLUSIÓN SOCIAL

PROGRAMA - 2E029C1 ATENCIÓN A LA JUVENTUD

DEFINICIÓN	BENEFICIARIOS			
	TIPO	TOTAL	MUJERES	HOMBRES
Implementación de actividades lúdico-formativas en materia de prevención y empoderamiento, dirigidas a adolescentes y jóvenes de 12 a 29 años de edad en condiciones de vulnerabilidad del estado de Chihuahua, con el objetivo de fortalecer sus capacidades, habilidades y factores de protección para lograr un desarrollo integral.	Adolescentes y jóvenes de 12 a 29 años del estado de Chihuahua	54,710	27,355	27,355

INDICADORES DESTINADOS A LA ATENCIÓN DE JÓVENES

NIVEL	OBJETIVO A MEDIR	RESUMEN NARRATIVO	NOMBRE	DATOS DEL INDICADOR		
				FÓRMULA	FÓRMULA	META
COMPONENTE C02	Actividades cívicas para fomentar la participación y el desarrollo juvenil realizadas	Porcentaje de actividades para fomentar la participación y el desarrollo juvenil	(AFPDU/AP)*100	AFPDU = Actividades para fomentar el empoderamiento y la participación juvenil AP = Actividades programadas	25	113.64
ACTIVIDAD C0101	Realización de talleres, actividades deportivas y culturales para la prevención de las adicciones, la violencia y el delito	Porcentaje de acciones realizadas en materia de prevención de la violencia contra la mujer	(AR/AP)*100	AR = A actividades realizadas AP = Actividades programadas	82	100
			(ARI/API)*100	ARI = Actividades realizadas para la prevención de violencia contra la mujer API = Actividades programadas para la prevención de violencia contra la mujer	15	100
ACTIVIDAD C0201	Realización de foros, talleres y conferencias para impulsar el desarrollo de liderazgos juveniles	Porcentaje de acciones realizadas para contribuir a disminuir la brecha de desigualdad entre hombres y mujeres en relación a las actividades programadas	(ARI/API)*100	ARI = Actividades realizadas API = Actividades programadas	12	100
			(AR/AP)*100	AR = Actividades realizadas para la prevención del embarazo AP = A actividades programadas para la prevención del embarazo	90	45.69
ACTIVIDAD C0201	Realización de foros, talleres y conferencias para impulsar el desarrollo de liderazgos juveniles	Porcentaje de actividades para impulsar el desarrollo de liderazgos juveniles	(AR/AP)*100	AR = A actividades realizadas AP = A actividades programadas	22	100
			(AR/AP)*100	AR = A actividades realizadas AP = A actividades programadas	22	100

**GOBIERNO DEL ESTADO DE CHIHUAHUA
PRESUPUESTO DE EGRESOS 2021
PRESUPUESTO BASADO EN RESULTADOS**



432 - UNIVERSIDAD TECNOLÓGICA DE LA TARAHUMARA

ALINEACIÓN AL PLAN ESTATAL DE DESARROLLO

E103T2 - DESARROLLO HUMANO Y SOCIAL - EDUCACIÓN - DERECHOS HUMANOS E INCLUSIÓN SOCIAL

PROGRAMA - 2E051C1 VINCULACIÓN Y SERVICIOS EDUCATIVOS

DEFINICIÓN	BENEFICIARIOS			
	TIPO	TOTAL	MUJERES	HOMBRES
Disposición permanente y oportuna de los recursos humanos, materiales y financieros para beneficiar a las alumnas y alumnos usuarios de trámites y servicios educativos a fin de que realicen sus gestiones de manera rápida y eficaz, cumpliendo con el control interno y rendición de cuentas bajo los principios de eficacia, eficiencia, calidad y economía.	Alumnos egresados de educación superior	380	190	190

INDICADORES DESTINADOS A LA ATENCIÓN DE JÓVENES

NIVEL	RESUMEN NARRATIVO	NOMBRE	DATOS DEL INDICADOR	
			FÓRMULA	META
COMPONENTE C01	Seguimiento y desarrollo de proyectos incubados realizados.	Empresas incubadas establecidas	$(EE/E)*100$	15 15
COMPONENTE C02	Servicios al exterior proporcionados.	Porcentaje de usuarios satisfechos con los servicios al exterior proporcionados.	$(US/UT)*100$	300 300
COMPONENTE C03	Convenios institucionales realizados.	Convenios firmados	$(CFV/CFI_1)*100$	60 60
COMPONENTE C04	Educación integral proporcionada.	Alumnos y alumnas participando en actividades deportivas y culturales	$(AEDC/IMA)*100$	250 45.45
ACTIVIDAD C0101	Seguimiento a empresas establecidas a través de la incubadora de empresas.	Empresas incubadas establecidas	$(EE/E)*100$	15 15
ACTIVIDAD C0102	Implementación del programa de capacitación de desarrollo de empresas.	Porcentaje de alumnos capacitados en desarrollo de empresas	$(ACDE/IMA)*100$	120 21.82
ACTIVIDAD C0201	Implementación y desarrollo de servicios al exterior.	Porcentaje de servicios al exterior programados.	$(SEPS/SEP_)*100$	18 18
ACTIVIDAD C0301	Operación de la Bolsa de trabajo.	Porcentaje de usuarios de la bolsa de trabajo	$(ECBT/UBT)*100$	200 250

**GOBIERNO DEL ESTADO DE CHIHUAHUA
PRESUPUESTO DE EGRESOS 2021
PRESUPUESTO BASADO EN RESULTADOS**



432 - UNIVERSIDAD TECNOLÓGICA DE LA TARAHUMARA

ALINEACIÓN AL PLAN ESTATAL DE DESARROLLO

E103T2 - DESARROLLO HUMANO Y SOCIAL - EDUCACIÓN - DERECHOS HUMANOS E INCLUSIÓN SOCIAL

PROGRAMA - 2E05T1 VINCLACIÓN Y SERVICIOS EDUCATIVOS

DEFINICIÓN	BENEFICIARIOS			
	TIPO	TOTAL	MUJERES	HOMBRES

Disposición permanente y oportuna de los recursos humanos, materiales y financieros para beneficiar a las alumnas y alumnos usuarios de trámites y servicios educativos a fin de que realicen sus gestiones de manera rápida y eficaz, cumpliendo con el control interno y rendición de cuentas bajo los principios de eficacia, eficiencia, calidad y economía.

Alumnos egresados de educación superior

380

190

190

INDICADORES DESTINADOS A LA ATENCIÓN DE JÓVENES

OBJETIVO A MEDIR		DATOS DEL INDICADOR		
NIVEL	RESUMEN NARRATIVO	NOMBRE	FÓRMULA	META
ACTIVIDAD C0302	Inserción de los egresados en empresas.	Porcentaje de empleadores satisfechos con el desempeño de los egresados contratados.	$(ESDE/EC)*100$	ESDE = Número de empleadores satisfechos con el desempeño de egresados EC = Número de egresados contratados 50
ACTIVIDAD C0401	Realización de actividades.	Porcentaje de alumnos y alumnas participando en actividades deportivas y culturales.	$(AEDC/MT)*100$	AEDC = Alumnos participantes en eventos deportivos y culturales MT = Matrícula total 250 45.45 550

**GOBIERNO DEL ESTADO DE CHIHUAHUA
PRESUPUESTO DE EGRESOS 2021
PRESUPUESTO BASADO EN RESULTADOS**

432 - UNIVERSIDAD TECNOLÓGICA DE LA TARAHUMARA

ALINEACIÓN AL PLAN ESTATAL DE DESARROLLO

E103T2 - DESARROLLO HUMANO Y SOCIAL - EDUCACIÓN - DERECHOS HUMANOS E INCLUSIÓN SOCIAL

PROGRAMA - 2E067C1 COBERTURA EN EDUCACIÓN SUPERIOR TECNOLÓGICA

DEFINICIÓN	BENEFICIARIOS			
	TIPO	TOTAL	MUJERES	HOMBRES
Alumnos y alumnas egresados del nivel medio superior acciones y proyectos de regulación, desarrollo, promoción y prestación de servicios educativos que otorguen mayores oportunidades de acceso a la educación superior tecnológica.	Alumnos y alumnas	550	225	325

INDICADORES DESTINADOS A LA ATENCIÓN DE JÓVENES

OBJETIVO A MEDIR		DATOS DEL INDICADOR			
NIVEL	RESUMEN NARRATIVO	NOMBRE	FÓRMULA	META	
COMPONENTE C01	Educación superior pertinente ofertada	Porcentaje de programas educativos impartidos	$(PEI/PER)*100$	5	100
COMPONENTE C02	Equipamiento educativo entregado.	Porcentaje de espacios educativos equipados.	$(EEE/EEPE)*100$	5	100
COMPONENTE C03	Entrega de becas y apoyos a estudiantes.	Porcentaje de estudiantes beneficiados con apoyos	$(EBA/MI)*100$	4	100
ACTIVIDAD C0101	Impartición de programas educativos.	Porcentaje de programas educativos impartidos	$(PEI/PER)*100$	150	27.27
ACTIVIDAD C0201	Adquisición de equipamiento educativo.	Porcentaje de espacios educativos equipados.	$(EEE/EEPE)*100$	550	5
ACTIVIDAD C0301	Cesión de becas a estudiantes.	Porcentaje de estudiantes con becas	$(NEBS/NEBA)*100$	5	100

PEI = Programa educativo impartido
 PER = Programa Educativo Requerido
 EEE = Espacios educativos equipados
 EEPE = Espacios educativos planeados de equipar
 EBA = Número de estudiantes beneficiados con apoyos
 MI = Matricula inicial
 NEBS = Número de estudiantes con becas solicitadas
 NEBA = Número de estudiantes con becas autorizadas

**GOBIERNO DEL ESTADO DE CHIHUAHUA
PRESUPUESTO DE EGRESOS 2021
PRESUPUESTO BASADO EN RESULTADOS**



432 - UNIVERSIDAD TECNOLÓGICA DE LA TARAHUMARA

ALINEACIÓN AL PLAN ESTATAL DE DESARROLLO

E103T3 - DESARROLLO HUMANO Y SOCIAL - EDUCACIÓN - AGENDA TAI: TRANSPARENCIA, COMBATE A LA CORRUPCIÓN Y A LA IMPUNIDAD

PROGRAMA - 2E071C1 DOCENCIA EN EDUCACIÓN SUPERIOR TECNOLÓGICA

DEFINICIÓN	BENEFICIARIOS			
	TIPO	TOTAL	MUJERES	HOMBRES
Alumnas y alumnos	Alumnas y alumnos	550	225	325

Se orienta a las acciones y proyectos que permiten la correcta prestación y regulación de los servicios para la educación superior tecnológica que aporten mayor calidad a la educación que se brinda.

INDICADORES DESTINADOS A LA ATENCIÓN DE JOVENES

OBJETIVO A MEDIR		DATOS DEL INDICADOR		
NIVEL	RESUMEN NARRATIVO	NOMBRE	FÓRMULA	META
COMPONENTE C01	Acompañamiento académico a los alumnos.	Porcentaje de aprobación.	$(AAP/MI)*100$	550
COMPONENTE C02	Personal académico capacitado y actualizado.	Personal académico capacitado y actualizado.	$(PAC/PAT)*100$	550
COMPONENTE C03	TICs en el desarrollo de competencias.	Aulas con equipo de computo disponibles.	$(ARE/ART)*100$	45
ACTIVIDAD C0101	Programas de tutorías.	Porcentaje de estudiantes con programa de tutorías ofrecido	$(ETO/MI)*100$	4
ACTIVIDAD C0102	Operación del programa de tutorías.	Porcentaje de estudiantes con asesorías académicas.	$(EAA/MI)*100$	4
ACTIVIDAD C0201	Implementación de cursos y talleres de capacitación y actualización académica.	Porcentaje de docentes actualizados en habilidades de enseñanza-aprendizaje.	$(DC/TD)*100$	550
ACTIVIDAD C0202	Evaluación al desempeño de docentes.	Porcentaje de docentes con evaluación de desempeño	$(DDS/TDE)*100$	120
ACTIVIDAD C0301	Servicios de internet en la institución.	Porcentaje de aulas equipadas con internet.	$(AE/AT)*100$	420

GOBIERNO DEL ESTADO DE CHIHUAHUA
PRESUPUESTO DE EGRESOS 2021
PRESUPUESTO BASADO EN RESULTADOS



433 - UNIVERSIDAD TECNOLÓGICA DE PARRAL

ALINEACIÓN AL PLAN ESTATAL DE DESARROLLO

E103T2 - DESARROLLO HUMANO Y SOCIAL - EDUCACIÓN - DERECHOS HUMANOS E INCLUSIÓN SOCIAL

PROGRAMA - 2E051C1 VINCULACIÓN Y SERVICIOS EDUCATIVOS

DEFINICIÓN	BENEFICIARIOS			
	TIPO	TOTAL	MUJERES	HOMBRES

Disposición permanente y oportuna de los recursos humanos, materiales y financieros para beneficiar a las alumnas y alumnos usuarios de trámites y servicios educativos a fin de que realicen sus gestiones de manera rápida y eficaz, cumpliendo con el control interno y rendición de cuentas bajo los principios de eficacia, eficiencia, calidad y economía.

Alumnos y alumnas de educación superior tecnológica

743

1,140

397

743

INDICADORES DESTINADOS A LA ATENCIÓN DE JÓVENES

OBJETIVO A MEDIR		DATOS DEL INDICADOR	
NIVEL	RESUMEN NARRATIVO	NOMBRE	FÓRMULA
PROPOSITO	Las alumnas y los alumnos de educación superior tecnológica se insertan en los escenarios laborales Superior al ser formados de manera integral, socialmente responsables y con solidas competencias para el desarrollo de las exigencias del entorno global	Porcentaje de egresados(as) de Técnico Universitario (TSU) al sector laboral	$(EIDSL/EED) * 100$
		Egresados (as) de la modalidad despresurizado incorporados en el sector laboral.	$EIDSL = \frac{\text{Egresados (as) de la modalidad despresurizado incorporados en el sector laboral.}}{\text{Egresados de la modalidad despresurizado}}$
		20	62.5
		32	

**GOBIERNO DEL ESTADO DE CHIHUAHUA
PRESUPUESTO DE EGRESOS 2021
PRESUPUESTO BASADO EN RESULTADOS**



433 - UNIVERSIDAD TECNOLÓGICA DE PARRAL

ALINEACIÓN AL PLAN ESTATAL DE DESARROLLO

E103T2 - DESARROLLO HUMANO Y SOCIAL - EDUCACIÓN - DERECHOS HUMANOS E INCLUSIÓN SOCIAL

PROGRAMA - 2E067C1 COBERTURA EN EDUCACIÓN SUPERIOR TECNOLÓGICA

DEFINICIÓN	BENEFICIARIOS			
	TIPO	TOTAL	MUJERES	HOMBRES
Brindar a los alumnos y alumnas egresados del nivel medio superior acciones y proyectos de regulación, desarrollo, promoción y prestación de servicios educativos que otorguen mayores oportunidades de acceso a la educación superior tecnológica.	Alumnos y alumnas de educación superior tecnológica	1,140	397	743

INDICADORES DESTINADOS A LA ATENCIÓN DE JÓVENES

OBJETIVO A MEDIR		DATOS DEL INDICADOR	
NIVEL	RESUMEN NARRATIVO	NOMBRE	FÓRMULA
PROPOSITO	Alumnos y alumnas de educación superior tecnológica cuentan con acceso a los servicios de educación superior, permanecen y concluyen superior satisfactoriamente	Variación porcentual anual de la cobertura de atención en la educación superior, permanecen y concluyen superior	$((MA/MAA)-1)*100$ MA = Matrícula actual MAA = Matrícula año anterior
	Promedio de absorción de egresados de educación superior en la zona de influencia de la Universidad Tecnológica de Parral	ANITEEMS	$\frac{ANI}{TEEMS}$ ANI = Alumnos de nuevo ingreso en la Universidad Tecnológica de Parral TEEMS = Total de egresados de educación superior de la zona de influencia
			1,140 1,090 443 1,895
			4.59 0.23

**GOBIERNO DEL ESTADO DE CHIHUAHUA
PRESUPUESTO DE EGRESOS 2021
PRESUPUESTO BASADO EN RESULTADOS**

435 - UNIVERSIDAD TECNOLÓGICA DE LA BABICORA

ALINEACIÓN AL PLAN ESTATAL DE DESARROLLO

E103T2 - DESARROLLO HUMANO Y SOCIAL - EDUCACIÓN - DERECHOS HUMANOS E INCLUSIÓN SOCIAL

PROGRAMA - 1\$049A1 ESTIMULOS EDUCATIVOS PARA LA FORMACIÓN UNIVERSITARIA

DEFINICIÓN	BENEFICIARIOS		
	TIPO	TOTAL	MUJERES

Fortalecer las oportunidades de acceso y permanencia en la educación superior de las alumnas y alumnos, a través de becas y apoyos económicos para garantizar su plena inclusión y egreso del sistema educativo.

TIPO	TOTAL	MUJERES	HOMBRES
Alumnas y alumnos	280	129	151

INDICADORES DESTINADOS A LA ATENCIÓN DE JÓVENES

NIVEL	RESUMEN NARRATIVO	NOMBRE	DATOS DEL INDICADOR			
			FÓRMULA	META		
COMPONENTE C01	Apoyos económicos para el alumnado en situación de vulnerabilidad otorgados.	Porcentaje total del monto de becas.	$(TMB/TMIC) * 100$	TMB = Total de monto en becas. TMIC = Total de monto de ingresos de las colegiaturas.	304,919 1,577,325	19.33
COMPONENTE C02	Estímulos al desempeño brindados.	Porcentaje de becas otorgadas a alumnos destacados.	$(BOAD/TBO) * 100$	BOAD = Becas otorgadas a alumnos destacados. TBO = Total de becas otorgadas.	60 60	100
ACTIVIDAD C0102	Asignación de becas de nuevo ingreso.	Porcentaje de becas internas de nuevo ingreso otorgadas.	$(TMB/TMCNI) * 100$	TMB = Total de monto en becas nuevo ingreso. TMCNI = Total de monto de ingresos de las colegiaturas de nuevo ingreso.	304,919 577,325	52.82
ACTIVIDAD C0201	Asignación de apoyos económicos para alumnas y alumnos destacados.	Porcentaje de estudiantes destacados beneficiados con apoyos económicos.	$(NEBCAE/TE) * 100$	NEBCAE = Estudiantes destacados beneficiados con apoyos económicos. TE = Total de estudiantes	100 280	35.71

**GOBIERNO DEL ESTADO DE CHIHUAHUA
PRESUPUESTO DE EGRESOS 2021
PRESUPUESTO BASADO EN RESULTADOS**



435 - UNIVERSIDAD TECNOLÓGICA DE LA BABICORA

ALINEACIÓN AL PLAN ESTATAL DE DESARROLLO

E103T2 - DESARROLLO HUMANO Y SOCIAL - EDUCACIÓN - DERECHOS HUMANOS E INCLUSIÓN SOCIAL

PROGRAMA - 2E189C1 VINCULACIÓN CON LOS SECTORES PRODUCTIVOS, SOCIALES Y EDUCATIVOS

DEFINICIÓN

BENEFICIARIOS

TIPO	TOTAL	MUJERES	HOMBRES
	345	116	229

Asegurar mecanismos de vinculación para las alumnas y alumnos egresados de educación superior con los sectores productivos, sociales y educativos que incidan en el bienestar social, desarrollo económico y en la transferencia de conocimientos con un alto grado de responsabilidad social, a través de la generación transparente y oportuna de los recursos.

INDICADORES DESTINADOS A LA ATENCIÓN DE JÓVENES

OBJETIVO A MEDIR		DATOS DEL INDICADOR			
NIVEL	RESUMEN NARRATIVO	NOMBRE	FÓRMULA	META	
COMPONENTE C01	Egresados insertados en el sector laboral.	Porcentaje de empleabilidad de las egresadas y egresados.	$(ESL/TE)*100$	ESL = Egresadas y egresados insertados en el sector laboral. TE = Total de egresadas y egresados. 507	78
ACTIVIDAD C0102	Colocación de alumnos y alumnas en estadías.	Porcentaje de alumnado colocado en estadías.	$(ACE/TACAE)*100$	ACE = Alumnado colocado en estadías. TACAE = Total de alumnado candidato a estadías. 650	97.5
ACTIVIDAD C0201	Implementación de la incubadora de empresas.	Porcentaje de acciones realizadas para la implementación de la incubadora de empresas.	$(AR/AP)*100$	AR = Acciones realizadas AP = Acciones programadas 5	100
ACTIVIDAD C0301	Implementación de servicios al exterior.	Porcentaje de ingreso propio recabado por servicios al exterior proporcionados.	$(SIESE/IESEP)*100$	SIESE = Sumatoria de ingresos extraordinarios por servicios al exterior. IESEP = Ingresos extraordinarios por servicios al exterior programados. 200,000	100

**GOBIERNO DEL ESTADO DE CHIHUAHUA
PRESUPUESTO DE EGRESOS 2021
PRESUPUESTO BASADO EN RESULTADOS**

435 - UNIVERSIDAD TECNOLÓGICA DE LA BABICORA

ALINEACIÓN AL PLAN ESTATAL DE DESARROLLO

E103T2 - DESARROLLO HUMANO Y SOCIAL - EDUCACIÓN - DERECHOS HUMANOS E INCLUSIÓN SOCIAL

PROGRAMA - 2E190C1 PROGRAMA DE INGRESO A LA EDUCACIÓN SUPERIOR

DEFINICIÓN	BENEFICIARIOS			
	TIPO	TOTAL	HOMBRES	
Brindar oportunidades de acceso a la educación superior tecnológica a las egresadas y egresados de educación media Alumnos y alumnas superior de la región noroeste del estado de Chihuahua.	Alumnos y alumnas	280	129	151

INDICADORES DESTINADOS A LA ATENCIÓN DE JÓVENES

OBJETIVO A MEDIR	DATOS DEL INDICADOR	FÓRMULA	META	
NIVEL	RESUMEN NARRATIVO	NOMBRE		
COMPONENTE C01	Acceso a la educación superior tecnológica brindado.	Porcentaje alcanzado en el incremento de alumnado de nuevo ingreso.	(TAN/TANICEA)*100	TANI = Total de alumnos de nuevo ingreso TANICEA = Total de alumnos de nuevo ingreso inscritos en el ciclo escolar anterior 175 175
ACTIVIDAD C0101	Difusión de la Universidad Tecnológica de la Babicora en ferias y eventos.	Porcentaje de actividades realizadas para la difusión de los servicios educativos que ofrece la institución.	(ADR/ADP)*100	ADR = Actividades de difusión realizadas. ADP = Actividades de difusión programadas. 20 20
ACTIVIDAD C0201	Realización de actividades deportivas.	Porcentaje de alumnos participando en actividades deportivas.	(AAD/TM)*100	AAD = Alumnos y alumnas en actividades deportivas TM = Total matrícula 280 280

**GOBIERNO DEL ESTADO DE CHIHUAHUA
PRESUPUESTO DE EGRESOS 2021
PRESUPUESTO BASADO EN RESULTADOS**



435 - UNIVERSIDAD TECNOLÓGICA DE LA BABICORA

ALINEACIÓN AL PLAN ESTATAL DE DESARROLLO

E103T2 - DESARROLLO HUMANO Y SOCIAL - EDUCACIÓN - DERECHOS HUMANOS E INCLUSIÓN SOCIAL

PROGRAMA - 2E191C1 FORMACIÓN EN EDUCACIÓN SUPERIOR TECNOLÓGICA

DEFINICIÓN	BENEFICIARIOS			
	TIPO	TOTAL	MUJERES	HOMBRES
Proporcionar un servicio integral, incluyente y de calidad a través del apoyo académico para los alumnos y alumnas de educación superior tecnológica, con la finalidad las oportunidades de ingreso, permanencia y egreso que aseguren un alto logro educativo.	Estudiantes	280	129	151

INDICADORES DESTINADOS A LA ATENCIÓN DE JÓVENES

OBJETIVO A MEDIR		DATOS DEL INDICADOR		
NIVEL	RESUMEN NARRATIVO	NOMBRE	FÓRMULA	META
COMPONENTE C01	Servicios integrales de calidad otorgados.	Porcentaje de satisfacción de las egresadas y egresados.	$(COEA/CE)*100$	COEA = Calificación obtenida en las encuestas aplicadas CE = Calificación esperada 90
COMPONENTE C02	Programas educativos de calidad brindados.	Porcentaje de seguimiento a la acreditación de los programas educativos.	$(AR/AP)*100$	AR = Actividades realizadas AP = Actividades programadas 100
ACTIVIDAD C0102	Implementación del programa institucional de tutorías.	Porcentaje de actividades realizadas del programa institucional de tutorías.	$(APT/A*PTP)*100$	APT = Actividades del programa institucional de tutorías realizadas PTP = Actividades del programa institucional de tutorías planeadas 5
ACTIVIDAD C0203	Participación en actividades académicas de Agricultura Sustentable y Protegida.	Promedio de aprovechamiento alcanzado de las y los alumnos de la carrera de agricultura sustentable y protegida.	$(COA+CCA)/2$	COA = Calificación obtenida actual CCA = Calificación cuatrimestre anterior 10
ACTIVIDAD C0204	Participación en actividades académicas de Innovación de Negocios y Mercadotecnia.	Promedio de aprovechamiento alcanzado de las y los alumnos de la carrera de innovación de negocios y mercadotecnia.	$(COA+CCA)/2$	COA = Calificación obtenida actual CCA = Calificación cuatrimestre anterior 10
ACTIVIDAD C0205	Participación en actividades académicas de Mantenimiento Industrial.	Promedio de aprovechamiento alcanzado de las y los alumnos de la carrera de mantenimiento industrial.	$(COA+CCA)/2$	COA = Calificación obtenida actual CCA = Calificación cuatrimestre anterior 10

**GOBIERNO DEL ESTADO DE CHIHUAHUA
PRESUPUESTO DE EGRESOS 2021
PRESUPUESTO BASADO EN RESULTADOS**



435 - UNIVERSIDAD TECNOLÓGICA DE LA BABICORA

ALINEACIÓN AL PLAN ESTATAL DE DESARROLLO

E103T2 - DESARROLLO HUMANO Y SOCIAL - EDUCACIÓN - DERECHOS HUMANOS E INCLUSIÓN SOCIAL

PROGRAMA - 2E191C1 FORMACIÓN EN EDUCACIÓN SUPERIOR TECNOLÓGICA

DEFINICIÓN	BENEFICIARIOS			
	TIPO	TOTAL	MUJERES	HOMBRES
Proporcionar un servicio integral, incluyente y de calidad a través del apoyo académico para los alumnos y alumnas de educación superior tecnológica, con la finalidad las oportunidades de ingreso, permanencia y egreso que aseguren un alto logro educativo.	Estudiantes	280	129	151

INDICADORES DESTINADOS A LA ATENCIÓN DE JÓVENES

OBJETIVO A MEDIR		DATOS DEL INDICADOR		
NIVEL	RESUMEN NARRATIVO	NOMBRE	FÓRMULA	META
C0206	Participación en actividades académicas unidad académica Ciudad Madera.	Promedio de aprovechamiento alcanzado de las y los alumnos de la extensión Ciudad Madera	$\frac{(COA+CCA)}{2}$ COA = Calificación obtenida actual CCA = Calificación cuatrimestre anterior	10 10

**GOBIERNO DEL ESTADO DE CHIHUAHUA
PRESUPUESTO DE EGRESOS 2021
PRESUPUESTO BASADO EN RESULTADOS**

435 - UNIVERSIDAD TECNOLÓGICA DE LA BABICORA

ALINEACIÓN AL PLAN ESTATAL DE DESARROLLO

E103T1 - DESARROLLO HUMANO Y SOCIAL - EDUCACIÓN - OPCIÓN PREFERENCIAL POR LAS PERSONAS EN SITUACIÓN DE POBREZA

PROGRAMA - 2P034L1 APOYO INSTITUCIONAL A LA EDUCACIÓN SUPERIOR TECNOLÓGICA

DEFINICIÓN	BENEFICIARIOS		
	TIPO	TOTAL	MUJERES

Assegurar la calidad de los servicios de educación superior para alumnos y alumnas mediante la gestión oportuna de los recursos humanos, materiales y financieros necesarios para la operación institucional.	Alumnas y alumnos	261	94	167
---	-------------------	-----	----	-----

INDICADORES DESTINADOS A LA ATENCIÓN DE JÓVENES

OBJETIVO A MEDIR		DATOS DEL INDICADOR				
NIVEL	RESUMEN NARRATIVO	NOMBRE	FÓRMULA	META		
COMPONENTE C01	Gestión institucional implementada.	Porcentaje de certificaciones alcanzadas.	(CA/CP)*100	CA = Certificaciones alcanzadas CP = Certificaciones programadas	2	100
COMPONENTE C02	Mantenimiento a bienes muebles e inmuebles realizado.	Porcentaje de actividades realizadas.	(AR/AP)*100	AR = Actividades realizadas AP = Actividades programadas	3	100
ACTIVIDAD C0102	Implementación del programa de profesionalización docente y administrativo.	Porcentaje de realización del programa de capacitación y actualización institucional.	(CR/CP)*100	CR = Capacitaciones realizadas CP = Capacitaciones programadas	5	50
ACTIVIDAD C0103	Implementación de la gestión para resultados.	Porcentaje de presupuesto	(PT/PTE)*100	PT = Presupuesto total PTE = Presupuesto total ejercido	16,401,068 16,401,068	100
ACTIVIDAD C0201	Realización del mantenimiento correctivo preventivo Universidad Tecnológica de Babicora.	Porcentaje de cumplimiento al programa de la anual de mantenimiento.	(AR/AP)*100	AR = Actividades realizadas AP = Actividades programadas	3	100
ACTIVIDAD C0202	Realización del mantenimiento correctivo preventivo Unidad Académica Cd. Madera.	Porcentaje de cumplimiento al programa anual de mantenimiento.	(AR/AP)*100	AR = Actividades realizadas AP = Actividades programadas	3	100
ACTIVIDAD C0104	Realización de la rendición de cuentas y transparencia.	Porcentaje de calificación obtenida en transparencia	(CO/CE)*100	CO = Calificación obtenida CE = Calificación esperada	100	100

**GOBIERNO DEL ESTADO DE CHIHUAHUA
PRESUPUESTO DE EGRESOS 2021
PRESUPUESTO BASADO EN RESULTADOS**

437 - UNIVERSIDAD TECNOLÓGICA DE PAQUIME

ALINEACIÓN AL PLAN ESTATAL DE DESARROLLO

E103T2 - DESARROLLO HUMANO Y SOCIAL - EDUCACIÓN - DERECHOS HUMANOS E INCLUSIÓN SOCIAL

PROGRAMA - 2E140C1 VINCULACIÓN, EXTENSIÓN Y SERVICIOS ACADÉMICOS EN EDUCACIÓN MEDIA SUPERIOR Y SUPERIOR

DEFINICIÓN	BENEFICIARIOS			
	TIPO	TOTAL	MUJERES	HOMBRES
Fortalecer los esquemas de vinculación de los egresados de educación superior con el sector educativo, social y productivo que incidan en el bienestar social, el crecimiento económico y la transferencia de conocimientos científicos tecnológicos con un alto grado de responsabilidad social, mediante la disposición transparente y oportuna de los recursos. Así como la difusión y divulgación del arte, la cultura y la ciencia en conjunto con la promoción del deporte para el fortalecimiento de la formación integral de manera incluyente y con sentido humanista que aporten soluciones innovadoras al entorno.	Alumnas y alumnos	700	381	319

INDICADORES DESTINADOS A LA ATENCIÓN DE JÓVENES

OBJETIVO A MEDIR		DATOS DEL INDICADOR		
NIVEL	RESUMEN NARRATIVO	NOMBRE	FÓRMULA	META
COMPONENTE C01	Prácticas profesionales realizadas	Porcentaje de empleadores satisfechos con el desempeño de los alumnos en estadias	$(EMPS/TEMP)*100$	EMPS = Empleadores satisfechos con el desempeño de los alumnos en estadias TEMP = Total de empleadores de alumnos en estadias 104 123
COMPONENTE C02	Servicios tecnológicos al exterior ofertados	Porcentaje de ingresos propios por servicios tecnológicos al exterior.	$(IPST/TIP)*100$	IPST = Ingresos propios por servicios tecnológicos TIP = Total de ingresos propios 100,000 1,000,000 10 10 10
COMPONENTE C03	Educación integral proporcionada	Porcentaje de alumnos(as) en actividades integrales	$(APA/TA)*100$	APA = Alumnos participando en actividades integrales TA = Total de alumnos 69 650 10.62 11.96 9.86
COMPONENTE C04	Gestión para resultados implementada	Porcentaje de programas presupuestales bajo el modelo de gestión para resultados	$(PMGPR/TP)*100$	PMGPR = Programas bajo el modelo de gestión para resultados TP = 2 2 100 100 100
ACTIVIDAD C0101	Realización de convenios con los sectores productivo y educativo	promedio anual de convenios firmados	(CF/TCE)	CF = Convenios firmados TCE = Total de cuatrimestres con estadias 30 3 10 13.33 3.33
ACTIVIDAD C0102	Realización del seguimiento a los alumnos de estadias profesionales	Porcentaje de alumnos que terminan satisfactoriamente sus estadias profesionales	$(ATSE/TAE)*100$	ATSE = Alumnos que terminan satisfactoriamente sus estadias TAE = Total de alumnos en estadias 111 123 90.24 90.32 87.5
ACTIVIDAD C0103	Realización de prácticas en universidades del país o el extranjero	Porcentaje de alumnas y alumnos que realizan movilidad estudiantil	$(APMTA)*100$	APM = Alumnas y alumnos que realizan movilidad estudiantil TA = Total de alumnas y alumnos 5 650 0.77 0.87 0.71

**GOBIERNO DEL ESTADO DE CHIHUAHUA
PRESUPUESTO DE EGRESOS 2021
PRESUPUESTO BASADO EN RESULTADOS**



437 - UNIVERSIDAD TECNOLÓGICA DE PAQUIME

ALINEACIÓN AL PLAN ESTATAL DE DESARROLLO

E103T2 - DESARROLLO HUMANO Y SOCIAL - EDUCACIÓN - DERECHOS HUMANOS E INCLUSIÓN SOCIAL

PROGRAMA - 2E140C1 VINCULACIÓN, EXTENSIÓN Y SERVICIOS ACADÉMICOS EN EDUCACIÓN MEDIA SUPERIOR Y SUPERIOR

DEFINICIÓN		BENEFICIARIOS			
		TIPO	TOTAL	MUJERES	HOMBRES

<p>Fortalecer los esquemas de vinculación de los egresados de educación superior con el sector educativo, social y productivo que incidan en el bienestar social, el crecimiento económico y la transferencia de conocimientos científicos tecnológicos con un alto grado de responsabilidad social, mediante la disposición transparente y oportuna de los recursos. Así como la difusión y divulgación del arte, la cultura y la ciencia en conjunto con la promoción del deporte para el fortalecimiento de la formación integral de manera incluyente y con sentido humanista que aporten soluciones innovadoras al entorno.</p>	<p>Alumnas y alumnos</p>	<p>700</p>	<p>381</p>	<p>319</p>
--	--------------------------	------------	------------	------------

INDICADORES DESTINADOS A LA ATENCIÓN DE JÓVENES

OBJETIVO A MEDIR		DATOS DEL INDICADOR			
NIVEL	RESUMEN NARRATIVO	NOMBRE	FÓRMULA	META	
ACTIVIDAD C0201	Elaboración de cursos de educación continua	promedio anual de egresados atendidos en cursos de educación continua	(EA/CEC/TCA)	EA/CEC = Egresados atendidos en cursos de educación continua TCA = Total de cursos anuales	20 3 6.67
ACTIVIDAD C0202	Elaboración y promoción de la oferta de los diferentes servicios tecnológicos que oferta la universidad al sector productivo	Porcentaje de servicios tecnológicos realizados	(STR/STP)*100	STR = Servicios tecnológicos realizados STP = Servicios tecnológicos planeados	9 9 100 100
ACTIVIDAD C0203	Colocación de egresados en puestos ofertados por el sector productivo a través de la bolsa de trabajo	Porcentaje de colocación de egresados	(ECBT/TE)*100	ECBT = Egresados colocados por bolsa de trabajo TE = Total de egresados	15 50 30 10 10.2
ACTIVIDAD C0301	Integración de grupos de alumnos destinados a actividades culturales	Porcentaje de alumnos(as) participando en actividades culturales	(APAC/TA)*100	APAC = Alumnos(as) participando en actividades culturales TA = Total de alumnos	18 650 2.77 3.12 2.57
ACTIVIDAD C0302	Integración de equipos de alumnos destinados para el desarrollo de actividades deportivas	Porcentaje de alumnos participando en actividades deportivas	(APAD/TA)*100	APAD = Alumnos participando en actividades deportivas TA = Total de alumnos	51 650 7.85 8.84 7.29
ACTIVIDAD C0303	Impartición de cursos, talleres y conferencias	Porcentaje de actividades integrales realizadas	(AIR/AIP)*100	AIR = Actividades integrales realizadas AIP = Actividades integrales programadas	3 3 100 100 100

**GOBIERNO DEL ESTADO DE CHIHUAHUA
PRESUPUESTO DE EGRESOS 2021
PRESUPUESTO BASADO EN RESULTADOS**



437 - UNIVERSIDAD TECNOLÓGICA DE PAQUIME

ALINEACIÓN AL PLAN ESTATAL DE DESARROLLO

E103T2 - DESARROLLO HUMANO Y SOCIAL - EDUCACIÓN - DERECHOS HUMANOS E INCLUSIÓN SOCIAL

PROGRAMA - 2E140C1 VINCULACIÓN, EXTENSIÓN Y SERVICIOS ACADÉMICOS EN EDUCACIÓN MEDIA SUPERIOR Y SUPERIOR

DEFINICIÓN

BENEFICIARIOS

TIPO	TOTAL	MUJERES	HOMBRES
Alumnas y alumnos	700	381	319

Fortalecer los esquemas de vinculación de los egresados de educación superior con el sector educativo, social y productivo que incidan en el bienestar social, el crecimiento económico y la transferencia de conocimientos científicos tecnológicos con un alto grado de responsabilidad social, mediante la disposición transparente y oportuna de los recursos. Así como la difusión y divulgación del arte, la cultura y la ciencia en conjunto con la promoción del deporte para el fortalecimiento de la formación integral de manera incluyente y con sentido humanista que aporten soluciones innovadoras al entorno.

INDICADORES DESTINADOS A LA ATENCIÓN DE JÓVENES

OBJETIVO A MEDIR		DATOS DEL INDICADOR			
NIVEL	RESUMEN NARRATIVO	NOMBRE	FÓRMULA	META	
ACTIVIDAD C0401	Implementación de la planeación, programación y presupuestación basada en resultados	Porcentaje de programas presupuestarios en el sistema PBR	$(PPPBR/TP)*100$	$PPPBR = \text{Programas presupuestarios en el sistema PBR}$ $TP = \text{Total de programas}$	2 2 100
ACTIVIDAD C0402	Integración de la información requisitada por transparencia y rendición de cuentas de los reportes de transparencia diferentes departamentos.	Porcentaje de cumplimiento por área de los reportes de transparencia	$(ACRTr/TA)*100$	$ACRTr = \text{áreas que cumplen con los reportes de transparencia}$ $TA = \text{total de áreas}$	16 16 100 12.5 100
ACTIVIDAD C0403	Publicación de estados financieros, presupuestales y programáticos	Porcentaje de dictámenes favorables recibidos	$(DEF/TD)*100$	$DEF = \text{Dictámenes emitidos favorablemente por el despacho externo}$ $TD = \text{Total de dictámenes}$	12 12 100 100 100
ACTIVIDAD C0404	Realización de capacitación y actualización al personal administrativo	Porcentaje del personal administrativo capacitado	$(PAC/TPA)*100$	$PAC = \text{Personal administrativo capacitado}$ $TPA = \text{Total de personal administrativo}$	14 29 24.14 25.86

**GOBIERNO DEL ESTADO DE CHIHUAHUA
PRESUPUESTO DE EGRESOS 2021
PRESUPUESTO BASADO EN RESULTADOS**



438 - UNIVERSIDAD TECNOLÓGICA DE CAMARGO

ALINEACIÓN AL PLAN ESTATAL DE DESARROLLO

E103T2 - DESARROLLO HUMANO Y SOCIAL - EDUCACIÓN - DERECHOS HUMANOS E INCLUSIÓN SOCIAL

PROGRAMA - 2E051C1 VINCULACIÓN Y SERVICIOS EDUCATIVOS

DEFINICIÓN	BENEFICIARIOS			
	TIPO	TOTAL	MUJERES	HOMBRES
Disposición permanente y oportuna de los recursos humanos, materiales y financieros para beneficiar a las alumnas y alumnos usuarios de trámites y servicios educativos a fin de que realicen sus gestiones de manera rápida y eficaz, cumpliendo con el control interno y rendición de cuentas bajo los principios de eficacia, eficiencia, calidad y economía.	Alumnas y alumnos	1,150	400	750

INDICADORES DESTINADOS A LA ATENCIÓN DE JÓVENES

OBJETIVO A MEDIR		DATOS DEL INDICADOR			
NIVEL	RESUMEN NARRATIVO	NOMBRE	FÓRMULA	META	
COMPONENTE C01	Estudiantes y egresados insertados en el sector productivo	Variación porcentual de convenios vigentes del año en referencia con respecto al año anterior	$((A/B)-1)*100$	A = Convenios vigentes en el año de referencia B = Convenios vigentes del año anterior 114 110	3.64
COMPONENTE C03	Educación continua y servicios al exterior pertinentes otorgados	Porcentaje de ingresos propios generados por servicios al exterior y educación continua	$(A/B)*100$	A = Ingresos propios generados por concepto de servicios al exterior y educación continua B = Total de ingresos propios generados 180,000 7,200,000	2.5
COMPONENTE C02	Educación Integral fortalecida	Porcentaje de miembros de la comunidad universitaria que participan en al menos una actividad de formación integral	$(A/B)*100$	A = Estudiantes que participan en al menos una actividad de formación integral B = Total de estudiantes 1,150 1,150	100
ACTIVIDAD C0101	Realización de la difusión de la oferta académica existente y los logros institucionales a la totalidad de los grupos de interés	Porcentaje de egresados de media superior que ingresaron a la UT de Camargo gracias a las actividades de difusión institucional	$(A/B)*100$	A = Egresados de IEMS que ingresaron a la UT de Camargo gracias a las actividades de difusión B = Egresados de IEMS que ingresaron a la UT de Camargo 450 450	100
ACTIVIDAD C0302	Realización de la impartición de educación continua acorde a los requerimientos de los egresados	Porcentaje de cursos de educación continua impartidos en relación a los programados	$(A/B)*100$	A = Cursos de educación continua impartidos B = Cursos de educación continua programados 3 3	100
ACTIVIDAD C0201	Promover las actividades deportivas y de cuidado de la salud física	Porcentaje de actividades deportivas y de cuidado a la salud realizadas conforme a la programación cuatrimestral	$(ADCSFR/ADCFP)*100$	ADCSFR = Actividades deportivas y de cuidado de la salud física realizadas ADCFP = Actividades deportivas y de cuidado de la salud física programadas 8 8	100
ACTIVIDAD C0202	Promover las actividades cívicas, culturales y artísticas	Porcentaje de actividades culturales y artísticas realizadas conforme a la programación cuatrimestral	$(A/B)*100$	A = Actividades culturales y artísticas realizadas B = Actividades culturales y artísticas programadas 4 4	100

**GOBIERNO DEL ESTADO DE CHIHUAHUA
PRESUPUESTO DE EGRESOS 2021
PRESUPUESTO BASADO EN RESULTADOS**



438 - UNIVERSIDAD TECNOLÓGICA DE CAMARGO

ALINEACIÓN AL PLAN ESTATAL DE DESARROLLO

E103T2 - DESARROLLO HUMANO Y SOCIAL - EDUCACIÓN - DERECHOS HUMANOS E INCLUSIÓN SOCIAL

PROGRAMA - 2E051C1 VINCULACIÓN Y SERVICIOS EDUCATIVOS

DEFINICIÓN	BENEFICIARIOS		
	TIPO	TOTAL	MUJERES
Disposición permanente y oportuna de los recursos humanos, materiales y financieros para beneficiar a las alumnas y alumnos usuarios de trámites y servicios educativos a fin de que realicen sus gestiones de manera rápida y eficaz, cumpliendo con el control interno y rendición de cuentas bajo los principios de eficacia, eficiencia, calidad y economía.	Alumnas y alumnos	1,150	400
			750

INDICADORES DESTINADOS A LA ATENCIÓN DE JÓVENES

OBJETIVO A MEDIR		DATOS DEL INDICADOR			
NIVEL	RESUMEN NARRATIVO	NOMBRE	FÓRMULA	META	
C0203	Promover las actividades de cuidado al medio ambiente y preservación de los recursos naturales	Porcentaje de actividades de cuidado a medio ambiente y preservación de los recursos naturales realizadas conforme a la programación cuatrimestral	(A/B)*100	A = Actividades de cuidado al medio ambiente y preservación de los recursos naturales realizadas B = Actividades de cuidado al medio ambiente y preservación de los recursos naturales programadas	6
C0204	Promover las actividades que fomenten la perspectiva de género, inclusión, responsabilidad social empresarial y cultura de la legalidad.	Porcentaje de actividades que fomentan la perspectiva de género, inclusión, responsabilidad social empresarial y cultura de la legalidad realizadas conforme a la programación cuatrimestral	(A/B)*100	A = Actividades que fomentan la perspectiva de género, inclusión, responsabilidad social empresarial y cultura de la legalidad realizadas B = Actividades que fomentan la perspectiva de género, inclusión, responsabilidad social empresarial y cultura de la legalidad programadas	9

**GOBIERNO DEL ESTADO DE CHIHUAHUA
PRESUPUESTO DE EGRESOS 2021
PRESUPUESTO BASADO EN RESULTADOS**



438 - UNIVERSIDAD TECNOLÓGICA DE CAMARGO

ALINEACIÓN AL PLAN ESTATAL DE DESARROLLO

E103T2 - DESARROLLO HUMANO Y SOCIAL - EDUCACIÓN - DERECHOS HUMANOS E INCLUSIÓN SOCIAL

PROGRAMA - 2E067C1 COBERTURA EN EDUCACIÓN SUPERIOR TECNOLÓGICA

DEFINICIÓN	BENEFICIARIOS			
	TIPO	TOTAL	MUJERES	HOMBRES
Brindar a los alumnos y alumnas egresados del nivel medio superior acciones y proyectos de regulación, desarrollo, promoción y prestación de servicios educativos que otorguen mayores oportunidades de acceso a la educación superior tecnológica.	Alumnas y alumnos	1,150	400	750

INDICADORES DESTINADOS A LA ATENCIÓN DE JÓVENES					
NIVEL	RESUMEN NARRATIVO	NOMBRE	DATOS DEL INDICADOR		
			FÓRMULA	META	
COMPONENTE C01	Profesionistas forjados en programas académicos articulados, pertinentes y de calidad	Porcentaje de deserción estudiantil	$(A/B)*100$	110	9.57
COMPONENTE C02	Profesionistas competentes	Porcentaje de personal docente actualizado en competencias docentes	$(A/B)*100$	1,150	100
		Porcentaje de personal docente actualizado en áreas disciplinares	$(C/D)*100$	85	30.59
COMPONENTE C03	Servicio educativo de calidad promovido	Porcentaje de estudiantes satisfechos con la gestión institucional	$(A/B)*100$	1,070	93.04
ACTIVIDAD C0102	Realización de la evaluación y/o acreditación de los programas educativos con CIEES y/o COPAES	Porcentaje de programas educativos reconocidos por su buena calidad	$(A/B)*100$	4	40
		Porcentaje de Reprobación	$(A/B)*100$	10	4
ACTIVIDAD C0104	Realización de asesorías y tutorías efectivas	Porcentaje de estudiantes beneficiados por becas institucionales	$(A/B)*100$	1,150	71.43
		Porcentaje de estudiantes beneficiados por becas institucionales	$(A/B)*100$	500	700

**GOBIERNO DEL ESTADO DE CHIHUAHUA
PRESUPUESTO DE EGRESOS 2021
PRESUPUESTO BASADO EN RESULTADOS**



4.38 - UNIVERSIDAD TECNOLÓGICA DE CAMARGO

ALINEACIÓN AL PLAN ESTATAL DE DESARROLLO

E103T2 - DESARROLLO HUMANO Y SOCIAL - EDUCACIÓN - DERECHOS HUMANOS E INCLUSIÓN SOCIAL

PROGRAMA - 2E067C1 COBERTURA EN EDUCACIÓN SUPERIOR TECNOLÓGICA

DEFINICIÓN	BENEFICIARIOS			
	TIPO	TOTAL	MUJERES	HOMBRES
Brindar a los alumnos y alumnas egresados del nivel medio superior acciones y proyectos de regulación, desarrollo, promoción y prestación de servicios educativos que otorguen mayores oportunidades de acceso a la educación superior tecnológica. Alumnas y alumnos		1,150	400	750

INDICADORES DESTINADOS A LA ATENCIÓN DE JÓVENES

NIVEL	RESUMEN NARRATIVO	NOMBRE	DATOS DEL INDICADOR	
			FÓRMULA	META
ACTIVIDAD C0106	Realización de la provisión y/o mantenimiento de la infraestructura, equipamiento e insumos necesarios	Porcentaje de capacidad instalada utilizada en unidades de docencia	(A/B)*100	1,150 1,150
ACTIVIDAD C0107	Realización de visitas y conferencias académicas	Porcentaje de actividades de mantenimiento realizadas de acuerdo al plan anual de mantenimiento preventivo	(C/D)*100	295 295
ACTIVIDAD C0201	Realización de la provisión y/o mantenimiento de la infraestructura, equipamiento e insumos necesarios	Porcentaje de visitas y conferencias realizadas conforme a la programación cuatrimestral	(A/B)*100	75 75
ACTIVIDAD C0202	Realización del desarrollo de conocimientos, habilidades y actitudes del personal docente	Porcentaje de cursos de capacitación programados que fueron impartidos	(A/B)*100	20 20
ACTIVIDAD C0301	Realización de la mejora continua del sistema de gestión de calidad	Porcentaje de procesos institucionales certificados	(A/B)*100	77 85
ACTIVIDAD C0302	Realización de la planeación, programación y presupuestación orientada a resultados	Porcentaje de procesos institucionales certificados	(A/B)*100	1 1
ACTIVIDAD C0303	Realización de la gestión efectiva del trámite de titulación a egresados	Porcentaje de titulados con respecto a los egresados	(A/B)*100	2 2
				1,400 2,450
				57.14

**GOBIERNO DEL ESTADO DE CHIHUAHUA
PRESUPUESTO DE EGRESOS 2021
PRESUPUESTO BASADO EN RESULTADOS**

438 - UNIVERSIDAD TECNOLÓGICA DE CAMARGO

ALINEACIÓN AL PLAN ESTATAL DE DESARROLLO

E103T2 - DESARROLLO HUMANO Y SOCIAL - EDUCACIÓN - DERECHOS HUMANOS E INCLUSIÓN SOCIAL

PROGRAMA - 2E067C1 COBERTURA EN EDUCACIÓN SUPERIOR TECNOLÓGICA

DEFINICIÓN	BENEFICIARIOS		
	TIPO	TOTAL	HOMBRES
Brindar a los alumnos y alumnas egresados del nivel medio superior acciones y proyectos de regulación, desarrollo, promoción y prestación de servicios educativos que otorguen mayores oportunidades de acceso a la educación superior tecnológica.	Alumnas y alumnos	1,150	750

Mujeres: 400

INDICADORES DESTINADOS A LA ATENCIÓN DE JÓVENES

OBJETIVO A MEDIR		DATOS DEL INDICADOR			
NIVEL	RESUMEN NARRATIVO	NOMBRE	FÓRMULA	META	
C0304	Realización de la transparencia y rendición de cuentas	Realización de la transparencia en el portal de transparencia	A/B	A = Calificación en el portal de transparencia periodo a evaluar por ICHITAP B = Calificación en el portal de transparencia periodo anterior a evaluar	95 95
C0305	Realización de la capacitación del personal administrativo	Porcentaje de personal administrativo capacitado	(A/B)*100	A = Integrantes del personal administrativo capacitado B = Totalidad de personal administrativo	45 49
C0103	Impartir clases bajo el modelo de competencias profesionales	Promedio de aprovechamiento	A/B	A = Suma de los promedios totales de los grupos B = Total de grupos	1,179 125

**GOBIERNO DEL ESTADO DE CHIHUAHUA
PRESUPUESTO DE EGRESOS 2021
PRESUPUESTO BASADO EN RESULTADOS**

439 - UNIVERSIDAD TECNOLÓGICA DE CHIHUAHUA SUR

ALINEACIÓN AL PLAN ESTATAL DE DESARROLLO

E103T2 - DESARROLLO HUMANO Y SOCIAL - EDUCACIÓN - DERECHOS HUMANOS E INCLUSIÓN SOCIAL

PROGRAMA - 2E051C1 VINCULACIÓN Y SERVICIOS EDUCATIVOS

DEFINICIÓN	BENEFICIARIOS			
	TIPO	TOTAL	MUJERES	HOMBRES
Disposición permanente y oportuna de los recursos humanos, materiales y financieros para beneficiar a las alumnas y alumnos usuarios de trámites y servicios educativos a fin de que realicen sus gestiones de manera rápida y eficaz, cumpliendo con el control interno y rendición de cuentas bajo los principios de eficacia, eficiencia, calidad y economía.	Alumnas y alumnos	800	350	450

INDICADORES DESTINADOS A LA ATENCIÓN DE JÓVENES

NIVEL	RESUMEN NARRATIVO	NOMBRE	DATOS DEL INDICADOR		
			FÓRMULA	META	
COMPONENTE C01	Gestión institucional realizada (asistencia a reuniones, participación en comités, mesas de trabajo etc.)	Porcentaje de actividades de gestión a favor de la institución	$(NAGIR/NA GIP)*100$	120	100
COMPONENTE C02	A ctividades de Extensión realizadas	Porcentaje de Actividades de Extensión realizadas	$(NAER/NAEP)*100$	384	100
COMPONENTE C03	Actividades de investigación y desarrollo	Porcentaje de las actividades de investigación y desarrollo	$(NAIDR/NAIDP)*100$	4	100
COMPONENTE C04	Realizar al servicios exterior (diplomados, capacitaciones, diplomados de idiomas, renta de salón Leones etc.)	Porcentajes de Servicios al exterior proporcionados	$(NSER/NSEPE)*100$	12	100
COMPONENTE C05	Realización de Nuevos Convenios de Colaboración	Porcentaje de Nuevos Convenios de Colaboración	$(NNCC/NNCCP)*100$	51	100
ACTIVIDAD C0101	Realización de capacitaciones a personal directivo y administrativo con enfoque en perspectiva de Género	Porcentaje de capacitaciones a personal directivo y administrativo con enfoque en perspectiva de género	$(CPDAEPGR/CPDAEPGP)*100$	4	100
				4	

**GOBIERNO DEL ESTADO DE CHIHUAHUA
PRESUPUESTO DE EGRESOS 2021
PRESUPUESTO BASADO EN RESULTADOS**



439 - UNIVERSIDAD TECNOLÓGICA DE CHIHUAHUA SUR

ALINEACIÓN AL PLAN ESTATAL DE DESARROLLO

E103T2 - DESARROLLO HUMANO Y SOCIAL - EDUCACIÓN - DERECHOS HUMANOS E INCLUSIÓN SOCIAL

PROGRAMA - 2E051C1 VINCULACIÓN Y SERVICIOS EDUCATIVOS

DEFINICIÓN		BENEFICIARIOS			
	TIPO	TOTAL	MUJERES	HOMBRES	
Disposición permanente y oportuna de los recursos humanos, materiales y financieros para beneficiar a las alumnas y alumnos usuarios de trámites y servicios educativos a fin de que realicen sus gestiones de manera rápida y eficaz, cumpliendo con el control interno y rendición de cuentas bajo los principios de eficacia, eficiencia, calidad y economía.	Alumnas y alumnos	800	350	450	

OBJETIVO A MEDIR		DATOS DEL INDICADOR			
NIVEL	RESUMEN NARRATIVO	NOMBRE	FÓRMULA	META	
ACTIVIDAD C0102	Aquisición de licencias de software	Porcentaje de licencias de software adquiridas	$(LSA/LSP)*100$	309	
ACTIVIDAD C0103	Gestión de calidad en los procesos de planeación	Porcentaje de auditorías internas realizadas bajo el Sistema de Gestión de la Calidad/	$(NAIR/NAIP)*100$	2	
ACTIVIDAD C0104	Realización de Gestiones en el marco legal de la institución	Porcentaje de trámites legales concluidos	$(NTLC/NTLP)*100$	24	
ACTIVIDAD C0201	Publicación en los medios de comunicación de oferta educativa de la institución	Porcentaje de publicaciones en medios de comunicación	$(NPMCR/NPMCP)*100$	300	
ACTIVIDAD C0202	Realización de Campañas de promoción y difusión	Porcentaje de campañas de promoción y difusión realizadas	$(NCPDR/NCPDP)*100$	72	
ACTIVIDAD C0203	Realización de actividades extracurriculares para los alumnos y alumnas (fomento al deporte, cultura, cuidado al medio ambiente, académicas)	Porcentaje de actividades extracurriculares realizadas	$(AER/AEP)*100$	12	
ACTIVIDAD C0301	Conformación de cuerpos académicos	Porcentaje de cuerpos académicos conformados	$(NCAC/NCACP)*100$	1	

**GOBIERNO DEL ESTADO DE CHIHUAHUA
PRESUPUESTO DE EGRESOS 2021
PRESUPUESTO BASADO EN RESULTADOS**

439 - UNIVERSIDAD TECNOLÓGICA DE CHIHUAHUA SUR

ALINEACIÓN AL PLAN ESTATAL DE DESARROLLO

E103T2 - DESARROLLO HUMANO Y SOCIAL - EDUCACIÓN - DERECHOS HUMANOS E INCLUSIÓN SOCIAL

PROGRAMA - 2E051C1 VINCULACIÓN Y SERVICIOS EDUCATIVOS

DEFINICIÓN		BENEFICIARIOS			
		TIPO	TOTAL	MUJERES	HOMBRES

Disposición permanente y oportuna de los recursos humanos, materiales y financieros para beneficiar a las alumnas y alumnos usuarios de trámites y servicios educativos a fin de que realicen sus gestiones de manera rápida y eficaz, cumpliendo con el control interno y rendición de cuentas bajo los principios de eficacia, eficiencia, calidad y economía.

Alumnas y alumnos

800	350	450
-----	-----	-----

INDICADORES DESTINADOS A LA ATENCIÓN DE JÓVENES

OBJETIVO A MEDIR		DATOS DEL INDICADOR			
NIVEL	RESUMEN NARRATIVO	NOMBRE	FÓRMULA	META	
ACTV/IDAD C0302	Realización de actividades y productos de investigación científica (congresos, tesis, artículos publicados etc.)	Porcentaje de actividades y productos de divulgación científica	$(A\text{PDC}/A\text{PDCC}) * 100$	2	100
ACTV/IDAD C0303	Elaboración de proyectos para la investigación y desarrollo	Porcentaje de proyectos para investigación	$(P/A/P) * 100$	1	100
ACTV/IDAD C0401	Atención a usuarios de servicios al exterior	Porcentaje de usuarios atendidos	$(N/UA/SE/N/USEP) * 100$	1	100
ACTV/IDAD C0501	Operación y coordinación de la bolsa de trabajo	Porcentaje de egresados inscritos en la bolsa de trabajo	$(N/EBT/N/E) * 100$	270	76.49
ACTV/IDAD C0502	Seguimiento del proceso de estadias	Porcentaje de empleadores satisfechos con el desempeño de los estudiantes en estadias	$(N/ES/N/EE) * 100$	603	100
ACTV/IDAD C0503	Ejecución del proceso de seguimiento a egresados	Porcentaje de egresados contactados	$(N/EC/N/E) * 100$	603	603

**GOBIERNO DEL ESTADO DE CHIHUAHUA
PRESUPUESTO DE EGRESOS 2021
PRESUPUESTO BASADO EN RESULTADOS**



439 - UNIVERSIDAD TECNOLÓGICA DE CHIHUAHUA SUR

ALINEACIÓN AL PLAN ESTATAL DE DESARROLLO

E103T2 - DESARROLLO HUMANO Y SOCIAL - EDUCACIÓN - DERECHOS HUMANOS E INCLUSIÓN SOCIAL

PROGRAMA - 2E051C1 VINCULACIÓN Y SERVICIOS EDUCATIVOS

DEFINICIÓN	BENEFICIARIOS			
	TIPO	TOTAL	MUJERES	HOMBRES

Disposición permanente y oportuna de los recursos humanos, materiales y financieros para beneficiar a las alumnas y alumnos usuarios de trámites y servicios educativos a fin de que realicen sus gestiones de manera rápida y eficaz, cumpliendo con el control interno y rendición de cuentas bajo los principios de eficacia, eficiencia, calidad y economía.

Alumnas y alumnos

350

800

450

INDICADORES DESTINADOS A LA ATENCIÓN DE JÓVENES

OBJETIVO A MEDIR		DATOS DEL INDICADOR	
NIVEL	RESUMEN NARRATIVO	NOMBRE	FÓRMULA

ACTIVIDAD C0504	Ejecución de estudios de pertinencia académica	Porcentaje de estudios realizados a empleadores para conocer sus necesidades en el sector empresarial	(NER/NEP)*100	NER = Numero de estudios realizados NEP = Numero de estudios programados	1	4	25
--------------------	--	---	---------------	---	---	---	----

**GOBIERNO DEL ESTADO DE CHIHUAHUA
PRESUPUESTO DE EGRESOS 2021
PRESUPUESTO BASADO EN RESULTADOS**

439 - UNIVERSIDAD TECNOLÓGICA DE CHIHUAHUA SUR

ALINEACIÓN AL PLAN ESTATAL DE DESARROLLO

E103T2 - DESARROLLO HUMANO Y SOCIAL - EDUCACIÓN - DERECHOS HUMANOS E INCLUSIÓN SOCIAL

PROGRAMA - 2E067C1 COBERTURA EN EDUCACIÓN SUPERIOR TECNOLÓGICA

DEFINICIÓN	BENEFICIARIOS			
	TIPO	TOTAL	MUJERES	HOMBRES
Alumnas y alumnos	Alumnas y alumnos	800	350	450

Brindar a los alumnos y alumnas egresados del nivel medio superior acciones y proyectos de regulación, desarrollo, promoción y prestación de servicios educativos que otorguen mayores oportunidades de acceso a la educación superior tecnológica.

INDICADORES DESTINADOS A LA ATENCIÓN DE JÓVENES

OBJETIVO A MEDIR		DATOS DEL INDICADOR		
NIVEL	RESUMEN NARRATIVO	NOMBRE	FÓRMULA	META
COMPONENTE C01	Acompañamiento académico brindado	Porcentaje de aprobación	$(MA/MT)*100$	800
COMPONENTE C02	Personal académico actualizado y capacitado	Porcentaje del personal académico capacitado	$(PAC/PAT)*100$	800
COMPONENTE C03	Servicios de educación superior ofrecidos	Porcentaje de servicios educativos ofrecidos.	$(TSEO/TSEP)*100$	50
COMPONENTE C04	Actividades de calidad académica realizadas	Porcentaje de actividades que atienden la calidad académica	$(AACA/ATR)*100$	50
COMPONENTE C05	Apoyos socioeconómicos a comunidad estudiantil otorgados	Porcentaje de apoyos Socioeconomicos proporcionados	$(ASP/ASP_)*100$	8
ACTIVIDAD C0101	Realización de acciones académicas remediales	Porcentaje de asesorías impartidas a alumnas y alumnos vulnerables	$(NA/NAP_)*100$	8
ACTIVIDAD C0201	Realización de la encuesta de detección de necesidades de capacitación (DNC)	Porcentaje de personal docente con necesidad de capacitación	$(DDNC/TD)*100$	450
ACTIVIDAD C0202	Programación de cursos, talleres y diplomados para docentes	Porcentaje de capacitaciones realizadas	$(CI/CP)*100$	920
ACTIVIDAD	Realización de seminarios, conferencias, jornadas y actividades de apoyo	Porcentaje de actividades académicas realizadas para alumnas y alumnos	$(AAR/AAP)*100$	160
				160
				25
				50
				8
				8
				12
				100

**GOBIERNO DEL ESTADO DE CHIHUAHUA
PRESUPUESTO DE EGRESOS 2021
PRESUPUESTO BASADO EN RESULTADOS**



439 - UNIVERSIDAD TECNOLÓGICA DE CHIHUAHUA SUR

ALINEACIÓN AL PLAN ESTATAL DE DESARROLLO

E103T2 - DESARROLLO HUMANO Y SOCIAL - EDUCACIÓN - DERECHOS HUMANOS E INCLUSIÓN SOCIAL

PROGRAMA - 2E067C1 COBERTURA EN EDUCACIÓN SUPERIOR TECNOLÓGICA

DEFINICIÓN	BENEFICIARIOS			
	TIPO	TOTAL	MUJERES	HOMBRES
Brindar a los alumnos y alumnas egresados del nivel medio superior acciones y proyectos de regulación, desarrollo, promoción y prestación de servicios educativos que otorguen mayores oportunidades de acceso a la educación superior tecnológica.	Alumnas y alumnos	800	350	450

INDICADORES DESTINADOS A LA ATENCIÓN DE JÓVENES

OBJETIVO A MEDIR		DATOS DEL INDICADOR		
NIVEL	RESUMEN NARRATIVO	NOMBRE	FÓRMULA	META
C0301	para los alumnos			
ACTIVIDAD C0302	Realización de trámite para titulación	Porcentaje de alumnos egresados que realizan el trámite de titulación	$(NARTT/NAE)*100$	12 300
ACTIVIDAD C0303	Fortalecimiento del servicio de biblioteca	Porcentaje de avance del Fortalecimiento del Servicio de Biblioteca	$(PAFSB_/PFTP)$	544 100
ACTIVIDAD C0401	Acreditación de programas educativos	Porcentaje de programas educativos acreditados	$(PEA/PEAP)*100$	100 2
ACTIVIDAD C0402	Aplicación de evaluación institucional y docente	Porcentaje de docentes evaluados favorablemente	$(DEF/DT)*100$	100 2
ACTIVIDAD C0501	Alumnos con apoyos psicológicos proporcionados	Porcentaje sesiones psicológicas proporcionadas	$(NSPP/NSPP_)*100$	60 75
ACTIVIDAD C0502	Atender solicitudes de becas de alumnas y alumnos	Porcentaje de solicitudes de becas de alumnas y alumnos	$(NSBA/NSBP)*100$	100 450

PRESUPUESTO DE EGRESOS

Recursos e Indicadores con Enfoque Específico



e) Personas Adultas Mayores



GOBIERNO DEL ESTADO DE CHIHUAHUA
 PRESUPUESTO DE EGRESOS 2021
 PRESUPUESTO BASADO EN RESULTADOS

INDICADORES Y RECURSOS DESTINADOS A LA ATENCIÓN DE PERSONAS ADULTAS MAYORES				
ENTE PÚBLICO				
	PROGRAMAS PbR	INDICADORES	IMPORTE	
PODER EJECUTIVO	4	9	49,202,906	
105 SECRETARIA DE DESARROLLO SOCIAL	2	4	44,463,583	
1S027A1 ATENCIÓN A SUJETOS PRIORITARIOS POR SITUACION DE VULNERABILIDAD: PERSONAS MAYORES		3	43,449,583	
1S028A1 UNIDOS CON VALOR POR JÚAREZ		1	1,014,000	
108 SECRETARIA DE TRABAJO Y PREVISION SOCIAL	2	5	4,739,323	
1S037A1 APOYOS PARA EL EMPLEO EN EL ESTADO DE CHIHUAHUA		2	1,975,591	
2E015C1 SERVICIO ESTATAL DEL EMPLEO		3	2,763,732	
ORGANISMOS DESCENTRALIZADOS	1	13	130,444,852	
408 INSTITUTO CHIHUAHUENSE DE EDUCACION PARA LOS ADULTOS	1	13	130,444,852	
2E054C1 EDUCACIÓN BÁSICA PARA ADULTOS		13	130,444,852	
TOTAL	5	22	179,647,758	

**GOBIERNO DEL ESTADO DE CHIHUAHUA
PRESUPUESTO DE EGRESOS 2021
PRESUPUESTO BASADO EN RESULTADOS**



105 - SECRETARIA DE DESARROLLO SOCIAL

ALINEACIÓN AL PLAN ESTATAL DE DESARROLLO

E101T2 - DESARROLLO HUMANO Y SOCIAL - DESARROLLO SOCIAL - DERECHOS HUMANOS E INCLUSIÓN SOCIAL

PROGRAMA - 1S027A1 ATENCIÓN A SUJETOS PRIORITARIOS POR SITUACION DE VULNERABILIDAD: PERSONAS MAYORES

DEFINICIÓN

BENEFICIARIOS

Asume las acciones destinadas a la inclusión de las personas mayores y las personas con discapacidad en condiciones de pobreza extrema, pobreza y exclusión social, para que desarrollen plenamente su potencial, el sentido de la dignidad, sus capacidades, talentos y su creatividad, de manera que sean parte activa de la sociedad, reforzando el respeto por los derechos humanos y las libertades fundamentales.

TIPO		TOTAL	MUJERES	HOMBRES
Personas mayores		22,650	12,005	10,645

INDICADORES DESTINADOS A LA ATENCIÓN DE PERSONAS ADULTAS MAYORES

OBJETIVO A MEDIR		DATOS DEL INDICADOR		
NIVEL	RESUMEN NARRATIVO	NOMBRE	FÓRMULA	META
COMPONENTE C01	Servicios de educación y capacitación sobre habilidades y cuidado de personas mayores otorgados	Variación porcentual de los servicios de educación y capacitación otorgados en 2021	$SECOt = \text{Servicios de educación y capacitación otorgados en 2021}$ $SECOt_1 = \text{Servicios de educación y capacitación otorgados en 2020}$	3,570 3,515
COMPONENTE C02	Pensiones para personas de entre 65 y 68 años de edad otorgadas	Porcentaje de pensiones entregadas a personas de 65 años y hasta que reciban la pensión universal federal	$(PEAC/PEAA) * 100$	2,200 2,200
COMPONENTE C03	Servicios de cursos y talleres brindados a personas mayores en las comunidades mayores Machi	Promedio de servicios otorgados en las comunidades de personas mayores	$(TSO / TCPM)$	13,000 1,857.14

**GOBIERNO DEL ESTADO DE CHIHUAHUA
PRESUPUESTO DE EGRESOS 2021
PRESUPUESTO BASADO EN RESULTADOS**



105 - SECRETARÍA DE DESARROLLO SOCIAL

ALINEACIÓN AL PLAN ESTATAL DE DESARROLLO

E101T2 - DESARROLLO HUMANO Y SOCIAL - DESARROLLO SOCIAL - DERECHOS HUMANOS E INCLUSIÓN SOCIAL

PROGRAMA - 1S028A1 UNIDOS CON VALOR POR JÚAREZ

DEFINICIÓN	BENEFICIARIOS			
	TIPO	TOTAL	MUJERES	HOMBRES
Agrupa las acciones destinadas a brindar atención integral a la comunidad fronteriza, con la finalidad de coadyuvar a la disminución de las problemáticas de la población en situación de vulnerabilidad.	La población en condiciones de vulnerabilidad que reside en la zona fronteriza del estado	10,000	5,000	5,000

INDICADORES DESTINADOS A LA ATENCIÓN DE PERSONAS ADULTAS MAYORES				
OBJETIVO A MEDIR		DATOS DEL INDICADOR		
NIVEL	RESUMEN NARRATIVO	NOMBRE	FÓRMULA	META
ACTIVIDAD C0301	Convenios con asilos y/o albergues para la atención de personas mayores otorgados	Promedio convenios firmados	CF / TP	1
			CF = Convenios firmados TP = Total de apoyos programados	2 2

**GOBIERNO DEL ESTADO DE CHIHUAHUA
PRESUPUESTO DE EGRESOS 2021
PRESUPUESTO BASADO EN RESULTADOS**



108 - SECRETARÍA DE TRABAJO Y PREVISIÓN SOCIAL

ALINEACIÓN AL PLAN ESTATAL DE DESARROLLO

E505T1 - GOBIERNO RESPONSABLE - TRABAJO Y PREVISIÓN SOCIAL - OPCIÓN PREFERENCIAL POR LAS PERSONAS EN SITUACIÓN DE POBREZA

PROGRAMA - 1S037A1 APOYOS PARA EL EMPLEO EN EL ESTADO DE CHIHUAHUA

DEFINICIÓN	BENEFICIARIOS			
	TIPO	TOTAL	MUJERES	HOMBRES
Promover la colocación en una ocupación o actividad productiva, a personas desempleadas o subempleadas en el estado de Chihuahua, mediante el otorgamiento de apoyos económicos o en especie que permitan la capacitación, autoempleo o movilidad laboral requerida para su desarrollo.	Personas desocupadas con necesidades específicas	1,064	639	425

INDICADORES DESTINADOS A LA ATENCIÓN DE PERSONAS ADULTAS MAYORES				
OBJETIVO A MEDIR		DATOS DEL INDICADOR		
NIVEL	RESUMEN NARRATIVO	NOMBRE	FÓRMULA	META
ACTIVIDAD C0101	Impartición de cursos de capacitación para la empleabilidad	Porcentaje de cursos para la empleabilidad impartidos con respecto a los programados	$(C/CP) * 100$	77
ACTIVIDAD C0102	Registro de solicitantes de empleo canalizados para capacitación	Porcentaje de solicitantes registrados para capacitación	$(SR/SP) * 100$	100
			CI = Cursos impartidos para la empleabilidad CP = Cursos programados para la empleabilidad SR = Solicitantes registrados para capacitación SP = Solicitantes programados para capacitación	77 77 1,381 1,381

**GOBIERNO DEL ESTADO DE CHIHUAHUA
PRESUPUESTO DE EGRESOS 2021
PRESUPUESTO BASADO EN RESULTADOS**



108 - SECRETARÍA DE TRABAJO Y PREVISIÓN SOCIAL

ALINEACIÓN AL PLAN ESTATAL DE DESARROLLO

E505T1 - GOBIERNO RESPONSABLE- TRABAJO Y PREVISIÓN SOCIAL - OPCIÓN PREFERENCIAL POR LAS PERSONAS EN SITUACIÓN DE POBREZA

PROGRAMA - 2E015C1 SERVICIO ESTATAL DEL EMPLEO

DEFINICIÓN	BENEFICIARIOS			
	TIPO	TOTAL	MUJERES	HOMBRES
Hacer efectivo el derecho de toda persona a un trabajo digno y socialmente útil, coadyuvando en la creación de condiciones para la generación de empleos que permitan mejorar la calidad de vida de las personas desocupadas del estado de Chihuahua.	Población buscadora de empleo del estado de Chihuahua	6,219	4,354	1,865

INDICADORES DESTINADOS A LA ATENCIÓN DE PERSONAS ADULTAS MAYORES

NIVEL	RESUMEN NARRATIVO	NOMBRE	DATOS DEL INDICADOR		
			FÓRMULA	META	
ACTIVIDAD C0101	Registro de buscadores de empleo	Porcentaje de personas registradas	$(BER/BERP)*100$	BER = Buscadores de empleo registrados BERP = Buscadores de empleo programados 36,630	100
ACTIVIDAD C0102	Concertación de vacantes para vinculación laboral	Porcentaje de avance de vacantes concertadas	$(VCVP)*100$	VC = Vacantes concertadas en el periodo VP = Vacantes programadas 23,504	100
ACTIVIDAD C0201	Reclutamiento, orientación y vinculación a jornaleros agrícolas para su movilidad laboral	Porcentaje de trabajadores agrícolas atendidos	$(TAA/TAP)*100$	TAA = Trabajadores agrícolas atendidos TAP = Trabajadores agrícolas programados para su atención 215	100

**GOBIERNO DEL ESTADO DE CHIHUAHUA
PRESUPUESTO DE EGRESOS 2021
PRESUPUESTO BASADO EN RESULTADOS**



408 - INSTITUTO CHIHUAHUENSE DE EDUCACION PARA LOS ADULTOS

ALINEACIÓN AL PLAN ESTATAL DE DESARROLLO

E103T2 - DESARROLLO HUMANO Y SOCIAL - EDUCACIÓN - DERECHOS HUMANOS E INCLUSIÓN SOCIAL

PROGRAMA - 2E054C1 EDUCACIÓN BÁSICA PARA ADULTOS

DEFINICIÓN	BENEFICIARIOS			
	TIPO	TOTAL	MUJERES	HOMBRES
Se orienta a las acciones y proyectos de regulación, desarrollo, promoción y prestación de servicios de educación básica para los educandos registrados de 15 años y más, tendientes a cubrir el rezago educativo.	Educaandos registrados	48,000	24,480	23,520

INDICADORES DESTINADOS A LA ATENCIÓN DE PERSONAS ADULTAS MAYORES		DATOS DEL INDICADOR		
NIVEL	RESUMEN NARRATIVO	NOMBRE	FÓRMULA	
C01	Servicios de educación básica ofrecidos a grupos en condición de vulnerabilidad y grupos vinculados a plazas comunitarias de atención educativa y servicios integrales	Porcentaje de usuarios que concluyen nivel educativo del grupo en condición de vulnerabilidad de atención en el Modelo Educación para la Vida y el Trabajo (MEVYT).	$(X/Y)*100$ $(X/Y)*100$	X = Total de educandos que concluyen nivel en la vertiente Jóvenes 10-14 en Primaria + Total de educandos que concluyen nivel en la vertiente MEVYT para Ciegos o Débiles Visuales+ Total de educandos que concluyen nivel en la Población indígena MIB y MBU Y = Total de educandos atendidos en el MEVYT en vertiente Jóvenes 10-14 en Primaria+ Total de educandos atendidos en el nivel en la vertiente MEVYT para Ciegos o Débiles Visuales+Total de educandos atendidos en la Población indígena MIB y MBU en Alfabet
			42	5.6 8.09 8.61 5.27
			750	
			920	22.42 25.66 28.12 38.02
C0101	Atención educativa a la población Hispanohablante y grupos más vulnerables ampliando la cobertura de los servicios, contribuyendo a su bienestar y empoderamiento	Porcentaje de usuarios hispanohablantes de 15 años y más que concluyen nivel en Alfabetización y/o Primaria y/o	$(X/Y)*100$ $(X/Y)*100$	X = Número de mujeres atendidas en el programa "Promajoven" que concluyen nivel Y = Número total de personas atendidas en programa "Promajoven"
			60	80
			75	
			4,700	17.34 21.92

**GOBIERNO DEL ESTADO DE CHIHUAHUA
PRESUPUESTO DE EGRESOS 2021
PRESUPUESTO BASADO EN RESULTADOS**



408 - INSTITUTO CHIHUAHUENSE DE EDUCACION PARA LOS ADULTOS

ALINEACIÓN AL PLAN ESTATAL DE DESARROLLO

E103T2 - DESARROLLO HUMANO Y SOCIAL - EDUCACIÓN - DERECHOS HUMANOS E INCLUSIÓN SOCIAL

PROGRAMA - 2E054C1 EDUCACIÓN BÁSICA PARA ADULTOS

DEFINICIÓN	BENEFICIARIOS			
	TIPO	TOTAL	MUJERES	HOMBRES
Se orienta a las acciones y proyectos de regulación, desarrollo, promoción y prestación de servicios de educación básica para los educandos registrados de 15 años y más, tendientes a cubrir el rezago educativo.	Educativos registrados	48,000	24,480	23,520

INDICADORES DESTINADOS A LA ATENCIÓN DE PERSONAS ADULTAS MAYORES					
OBJETIVO A MEDIR		DATOS DEL INDICADOR			
NIVEL	RESUMEN NARRATIVO	NOMBRE	FÓRMULA		
ACTIVIDAD C0102	Capacitación y Formación de la estructura operativa	Secundaria en el Modelo de Educación para la Vida y el Trabajo.	$\frac{\text{el Trabajo (MEVY T) en el periodo actual}}{\text{Y = Usuarios atendidos en el nivel de Alfabetización, Primaria y/o Secundaria con la vertiente Hispanohablante del Modelo Educación para la Vida y el Trabajo (MEVY T) en el periodo actual}}$	27,100	21.86 16.63
		Porcentaje de personas satisfechas con los servicios del programa	$\frac{\text{X = Número de personas encuestadas satisfechas con el programa}}{\text{Y = Número total de personas encuestadas}}$	680	80
		Porcentaje de asesores con más de un año de permanencia con formación continua acumulados al cierre del trimestre.	$\frac{\text{X = Asesores con mas de un año de permanencia con formación continua acumulados al cierre del periodo actual}}{\text{Y = Asesores con más de un año de permanencia acumulados al cierre del periodo actual}}$	70	10 37.5 77.03 116.67
		Porcentaje de adultos sin módulo	$\frac{\text{X = Educandos sin módulo}}{\text{Y = Educandos activos}}$	6,020 16,500	36.48
	Supervisión y seguimiento de los procesos de acreditación y certificación	Porcentaje de certificados entregados	$\frac{\text{X = Números de certificados entregados}}{\text{Y = Número de beneficiarios que concluyen nivel primaria y secundaria}}$	20,500 19,800	103.54
		Porcentaje de exámenes acreditados	$\frac{\text{X = Número de exámenes acreditados}}{\text{Y = Número total de exámenes presentados}}$	132,000 142,300	92.76
		Razón de módulos vinculados en el Modelo Educación para la Vida y el	$\frac{\text{X = Educandos activos en el MEVYT con algún módulo vinculado en el periodo actual}}{\text{Y = Educandos activos en el periodo actual}}$	9,800	0.58 0.59

**GOBIERNO DEL ESTADO DE CHIHUAHUA
PRESUPUESTO DE EGRESOS 2021
PRESUPUESTO BASADO EN RESULTADOS**



408 - INSTITUTO CHIHUAHUENSE DE EDUCACION PARA LOS ADULTOS

ALINEACIÓN AL PLAN ESTATAL DE DESARROLLO

E103T2 - DESARROLLO HUMANO Y SOCIAL - EDUCACIÓN - DERECHOS HUMANOS E INCLUSIÓN SOCIAL

PROGRAMA - 2E054C1 EDUCACIÓN BÁSICA PARA ADULTOS

DEFINICIÓN	BENEFICIARIOS			
	TIPO	TOTAL	MUJERES	HOMBRES
Se orienta a las acciones y proyectos de regulación, desarrollo, promoción y prestación de servicios de educación básica para los educandos registrados de 15 años y más, tendientes a cubrir el rezago educativo.	Educandos registrados	48,000	24,480	23,520

INDICADORES DESTINADOS A LA ATENCIÓN DE PERSONAS ADULTAS MAYORES

NIVEL	OBJETIVO A MEDIR	RESUMEN NARRATIVO	NOMBRE	FÓRMULA	DATOS DEL INDICADOR		
					Y = Educandos activos en el MEyT en el periodo actual	META	
	Trabajo (MEyT).					16,800	0.58
	Porcentaje de módulos en línea o digitales vinculados en el trimestre.		$(X/Y)*100$			930	0.55
	Porcentaje de exámenes en línea aplicados del MEyT		$(X/Y)*100$			35,500	2.62
	Porcentaje de exámenes impresos aplicados del MEyT		$(X/Y)*100$			2,65	2.68
						2,46	2.46
						10,332	29.1
						35,500	36.88
						29,500	38.77
						35,500	35.17
						83.1	83.1
						83.8	83.8
						83.61	83.61
						82.57	82.57

PRESUPUESTO DE EGRESOS

Recursos e Indicadores con Enfoque Específico



f) Mujeres



GOBIERNO DEL ESTADO DE CHIHUAHUA
PRESUPUESTO DE EGRESOS 2021
PRESUPUESTO BASADO EN RESULTADOS

INDICADORES Y RECURSOS DESTINADOS A LA ATENCIÓN DE MUJERES					
ENTE PÚBLICO		PROGRAMAS PbR	INDICADORES	IMPORTE	
PODER EJECUTIVO		12	30	226,330,523	
102	SECRETARIA GENERAL DE GOBIERNO	1	7	7,424,478	
	2E082C1 ATENCIÓN A MUJERES VÍCTIMAS DEL DELITO		7	7,424,478	
103	SECRETARIA DE HACIENDA	1	0	3,238,787	
	5T001L3 SEGURIDAD SOCIAL A LOS TRABAJADORES AL SERVICIO DEL ESTADO		0	3,238,787	
105	SECRETARIA DE DESARROLLO SOCIAL	2	12	14,363,065	
	2E027C1 FORTALECIMIENTO COMUNITARIO Y COHESIÓN SOCIAL		10	9,045,736	
	2P027L1 APOYO A LA GESTIÓN DEL SECTOR SOCIAL		2	5,317,329	
106	SECRETARIA DE SALUD	1	1	169,471	
	2E034C1 CHIHUAHUA CRECE CONTIGO		1	169,471	
107	SECRETARIA DE EDUCACION Y DEPORTE	1	1	145,500	
	2E044C1 INCLUSIÓN SOCIAL EN EL SISTEMA EDUCATIVO		1	145,500	
108	SECRETARIA DE TRABAJO Y PREVISION SOCIAL	4	6	4,315,327	
	1S037A1 APOYOS PARA EL EMPLEO EN EL ESTADO DE CHIHUAHUA		1	1,844,439	
	2E014C1 JUSTICIA LABORAL		2	50,000	
	2E015C1 SERVICIO ESTATAL DEL EMPLEO		2	2,373,389	
	2P003L1 CULTURA DE INCLUSIÓN LABORAL		1	47,500	
109	SECRETARIA DE CULTURA	1	1	11,500	
	2F003C1 INCLUSIÓN Y PARTICIPACIÓN DE LOS SUJETOS SOCIALES PRIORITARIOS EN LA VIDA CULTURAL		1	11,500	
115	FISCALIA GENERAL DEL ESTADO	1	2	196,662,395	
	2E008C1 INVESTIGACIÓN Y PERSECUCIÓN DEL DELITO		2	196,662,395	

Gobierno del Estado de Chihuahua
 Presupuesto de Egresos 2021
 Presupuesto Basado en Resultados

INDICADORES Y RECURSOS DESTINADOS A LA ATENCIÓN DE MUJERES				
ENTE PÚBLICO	PROGRAMAS Pbr	INDICADORES	IMPORTE	
ORGANISMOS DESCENTRALIZADOS	6	20	151,031,598	
401 SERVICIOS EDUCATIVOS DEL ESTADO DE CHIHUAHUA	1	1	97,378,475	
2E143C1 SERVICIO DE EDUCACIÓN NORMAL Y POSGRADO		1	97,378,475	
415 DESARROLLO INTEGRAL DE LA FAMILIA DEL ESTADO DE CHIHUAHUA	3	14	14,302,766	
1S005A1 ALIMENTACIÓN Y DESARROLLO AUTOSUSTENTABLE DE LAS FAMILIAS		9	10,552,353	
2E092C1 ATENCIÓN INTEGRAL PARA LA PROTECCIÓN Y RESTITUCIÓN DE DERECHOS		4	3,690,414	
2P036L1 GESTIÓN INSTITUCIONAL DIF		1	60,000	
416 INSTITUTO CHIHUAHUENSE DE LAS MUJERES	2	5	39,350,357	
2E037C1 PREVENCIÓN Y ATENCIÓN DE MUJERES EN SITUACIÓN DE VIOLENCIA		2	25,386,585	
2P016L2 INSTITUCIONALIZACIÓN DE LA PERSPECTIVA DE GÉNERO EN LA ADMINISTRACIÓN PÚBLICA		3	13,963,772	
TOTAL	18	50	377,362,121	

**GOBIERNO DEL ESTADO DE CHIHUAHUA
PRESUPUESTO DE EGRESOS 2021
PRESUPUESTO BASADO EN RESULTADOS**



102 - SECRETARÍA GENERAL DE GOBIERNO

ALINEACIÓN AL PLAN ESTATAL DE DESARROLLO

E403T2 - JUSTICIA Y SEGURIDAD - PREVENCIÓN Y ATENCIÓN A VÍCTIMAS - DERECHOS HUMANOS E INCLUSIÓN SOCIAL

PROGRAMA - 2E082C1 ATENCIÓN A MUJERES VÍCTIMAS DEL DELITO

DEFINICIÓN	BENEFICIARIOS			
	TIPO	TOTAL	MUJERES	HOMBRES
Comprende el conjunto de acciones encaminadas a la prestación de servicios en los ámbitos de prevención, atención, sanción y erradicación de la violencia contra las mujeres, mismos que son otorgados o canalizados en los centros de justicia para las mujeres, a fin de mejorar la calidad de vida y garantizar el acceso a la justicia de las mujeres víctimas de la violencia en el estado.	Mujeres del estado víctimas de la violencia	1,143,781	1,143,781	0

INDICADORES DESTINADOS A LA ATENCIÓN DE MUJERES

OBJETIVO A MEDIR		DATOS DEL INDICADOR		
NIVEL	RESUMEN NARRATIVO	NOMBRE	FÓRMULA	META
ACTIVIDAD C0101	Realización de reuniones de violencia de género	Porcentaje de reuniones de violencia de género	$(RR/ RP) * 100$	100
ACTIVIDAD C0102	Realización de eventos por la Coordinación General	Porcentaje de realización de eventos por la Coordinación General	$(ER/ EE) * 100$	100
ACTIVIDAD C0103	Realización de talleres por la Coordinación General	Porcentaje de realización de talleres por la Coordinación General	$(TR/ TE) * 100$	100
ACTIVIDAD C0201	Realización de servicios de mantenimiento y contratación de servicios de limpieza a espacios físicos del Centro de Mujeres	Mde el servicio de mantenimiento a espacios físicos dentro del Centro de Justicia para las Mujeres	$(SMO/ SME) * 100$	100
ACTIVIDAD C0202	Contratación de servicios de seguridad en las instalaciones del Centro de Justicia para las Mujeres	Porcentaje de servicios de seguridad otorgados en las instalaciones del Centro de Justicia para las Mujeres	$(SSO/ SSE) * 100$	100
ACTIVIDAD C0104	Atenciones brindadas a mujeres en el Refugio Temporal	Porcentaje de atenciones brindadas a mujeres en el refugio temporal	$(AB/ AE) * 100$	100
ACTIVIDAD C0203	Servicio de limpieza y seguridad en las instalaciones del Refugio Temporal	Mde el porcentaje de otorgamiento de servicios de limpieza y seguridad en las instalaciones del Refugio Temporal	$(SLSO/ SLSE) * 100$	100

**GOBIERNO DEL ESTADO DE CHIHUAHUA
PRESUPUESTO DE EGRESOS 2021
PRESUPUESTO BASADO EN RESULTADOS**



105 - SECRETARÍA DE DESARROLLO SOCIAL

ALINEACIÓN AL PLAN ESTATAL DE DESARROLLO

E101T1 - DESARROLLO HUMANO Y SOCIAL - OPCIÓN PREFERENCIAL POR LAS PERSONAS EN SITUACIÓN DE POBREZA

PROGRAMA - 2E027C1 FORTALECIMIENTO COMUNITARIO Y COHESIÓN SOCIAL

DEFINICIÓN	BENEFICIARIOS			
	TIPO	TOTAL	MUJERES	HOMBRES
Programa de carácter transversal cuyo propósito es promover e impulsar la prevención del embarazo en adolescentes y la violencia de género para el ejercicio de los derechos de los sujetos sociales y comunidades que les permita desarrollar sus capacidades para mejorar la calidad de vida, a través de acciones de vinculación y participación que contribuyan al fortalecimiento del tejido social.	Las personas que habitan en zonas de atención prioritaria	20,500	12,750	7,750

INDICADORES DESTINADOS A LA ATENCIÓN DE MUJERES				
OBJETIVO A MEDIR	RESUMEN NARRATIVO	NOMBRE	DATOS DEL INDICADOR	
NIVEL			FÓRMULA	
COMPONENTE C01	Servicios de acompañamiento para el fortalecimiento del tejido social y la promoción de una cultura de paz otorgado	Promedio de servicios de acompañamiento proporcionados para el fortalecimiento del tejido social y promoción de la cultura de la paz	SO/SP SO = servicios otorgado SP = servicios programados	90,427 18,034
ACTIVIDAD C0201	Realización de sesiones para la prevención del embarazo en adolescentes	Promedio de asistencia de las sesiones para la prevención del embarazo adolescente	NA / SR NA = Número de asistencias SR = Sesiones realizadas	5,395 299
ACTIVIDAD C0203	Acompañamiento individual y realización de sesiones para la prevención, detección y atención del abuso sexual contra niñas, niños y adolescentes	Promedio de adolescentes que reciben de Promedio de adolescentes que reciben	AI / TA AI = Acompañamiento individual TA = Total de adolescentes	100 20
ACTIVIDAD C0301	Acompañamiento individual y grupal a mujeres en situación de violencia de género	Promedio de mujeres que reciben acompañamiento	AMSV / TMA AMSV = Acompañamientos a mujeres en situación de violencia TMA = Total de mujeres atendidas	8,863 1,200
ACTIVIDAD C0302	Acompañamiento grupal a mujeres en situación de violencia de género	Promedio de asistencia de mujeres que reciben acompañamiento	NA / SRV NA = NA = Número de asistencias SRV = SRV = Sesiones realizadas violencia	768 145
ACTIVIDAD C0303	Realización de sesiones y actividades de fortalecimiento a mujeres para la prevención de violencia de género	Promedio de asistencia de mujeres a las actividades de prevención de violencia de género	NA / ARPV NA = NA = Número de asistencias ARPV = ARPV = Actividades de prevención de violencia realizadas	74,460 8,251
ACTIVIDAD C0402	Entrega de raciones alimentarias a través de comedores comunitarios para contribuir al derecho a la alimentación a personas vulnerables otorgados	Promedio de raciones alimentarias proporcionadas	(RASP / NPA) / 42 RASP = Raciones alimentarias semanales proporcionadas NPA = Número de personas atendidas	70,438 335
				META
				5.01
				18.04
				5
				7.39
				5.3
				9.02
				5.01

**GOBIERNO DEL ESTADO DE CHIHUAHUA
PRESUPUESTO DE EGRESOS 2021
PRESUPUESTO BASADO EN RESULTADOS**



105 - SECRETARÍA DE DESARROLLO SOCIAL

ALINEACIÓN AL PLAN ESTATAL DE DESARROLLO

E101T1 - DESARROLLO HUMANO Y SOCIAL - DESARROLLO SOCIAL - OPCIÓN PREFERENCIAL POR LAS PERSONAS EN SITUACIÓN DE POBREZA

PROGRAMA - 2E027C1 FORTALECIMIENTO COMUNITARIO Y COHESIÓN SOCIAL

DEFINICIÓN

Programa de carácter transversal cuyo propósito es promover e impulsar la prevención del embarazo en adolescentes y la violencia de género para el ejercicio de los derechos de los sujetos sociales y comunidades que les permita desarrollar sus capacidades para mejorar la calidad de vida, a través de acciones de vinculación y participación que contribuyan al fortalecimiento del tejido social.

BENEFICIARIOS

TIPO	TOTAL	MUJERES	HOMBRES
Las personas que habitan en zonas de atención prioritaria	20,500	12,750	7,750

INDICADORES DESTINADOS A LA ATENCIÓN DE MUJERES

OBJETIVO A MEDIR		DATOS DEL INDICADOR	
NIVEL	RESUMEN NARRATIVO	NOMBRE	FÓRMULA
ACTIVIDAD C0404	Entrega de becas a colaboradores	Porcentaje de becas entregadas	$(BEC/BCP) * 100$ BEC = BEC= Becas entregadas a colaboradores BCP = BCP= Becas entregadas a colaboradores programados
ACTIVIDAD C0304	Acompañamiento individual para prevención de la violencia de género	Promedio de asistencia a los acompañamientos individuales	NA / TMA NA = NA = Número de asistencias TMA = TMA = Total de hombres atendidos
ACTIVIDAD C0305	Promoción de paternidades responsables para la prevención de la violencia de género	Promedio de asistencia a las sesiones de paternidades responsables	$NA / SNMI$ NA = NA = Número de asistencias SNMI = SNMI = Sesiones de nuevas masculinidades y paternidades responsables

**GOBIERNO DEL ESTADO DE CHIHUAHUA
PRESUPUESTO DE EGRESOS 2021
PRESUPUESTO BASADO EN RESULTADOS**



105 - SECRETARIA DE DESARROLLO SOCIAL

ALINEACIÓN AL PLAN ESTATAL DE DESARROLLO

E101T3 - DESARROLLO HUMANO Y SOCIAL - AGENDA TAI: TRANSPARENCIA, COMBATE A LA CORRUPCIÓN Y A LA IMPUNIDAD

PROGRAMA - 2P027L1 APOYO A LA GESTIÓN DEL SECTOR SOCIAL

DEFINICIÓN	BENEFICIARIOS		
	TIPO	TOTAL	MUJERES

Acciones encaminadas a mejorar las unidades administrativas de la Secretaría de Desarrollo Social, propiciando que los recursos públicos sean ejercidos de acuerdo a los objetivos y metas establecidas, así como en estricto apego a las disposiciones legales aplicables y a la normatividad vigente. Todo ello bajo los criterios de eficacia, eficiencia, economía, racionalidad, transparencia y honradez.	Unidades administrativas de la Secretaría de Desarrollo Social	27	
---	--	----	--

INDICADORES DESTINADOS A LA ATENCIÓN DE MUJERES

OBJETIVO A MEDIR		DATOS DEL INDICADOR			
NIVEL	RESUMEN NARRATIVO	NOMBRE	FÓRMULA	META	
ACTIVIDAD C0102	Coordinación técnica y operativa de la Secretaría	Porcentaje de acciones coordinadas de la Secretaría	$(TAC / ACP) * 100$	$TAC = \text{Total de acciones coordinadas}$ $ACP = \text{Acciones coordinadas programadas}$	100
ACTIVIDAD C0201	Implementación del programa de cultura institucional	Porcentaje de acciones realizadas	$(AR / TA) * 100$	$AR = \text{Acciones realizadas}$ $TA = \text{Total de acciones}$	100

**GOBIERNO DEL ESTADO DE CHIHUAHUA
PRESUPUESTO DE EGRESOS 2021
PRESUPUESTO BASADO EN RESULTADOS**



106 - SECRETARIA DE SALUD

ALINEACIÓN AL PLAN ESTATAL DE DESARROLLO

E102T1 - DESARROLLO HUMANO Y SOCIAL - SALUD - OPCIÓN PREFERENCIAL POR LAS PERSONAS EN SITUACIÓN DE POBREZA

PROGRAMA - 2E034C1 CHIHUAHUA CRECE CONTIGO

DEFINICIÓN	BENEFICIARIOS		
	TIPO	TOTAL	MUJERES

Programa interinstitucional con acciones focalizadas en reducir las brechas en la población de mayor rezago y marginación social, priorizando a las mujeres embarazadas y niñas y niños menores de seis años más afectados por la pobreza y la desigualdad, mejorando su calidad de vida.

Población en situación de pobreza extrema del estado de Chihuahua

5,760

3,456

2,304

INDICADORES DESTINADOS A LA ATENCIÓN DE MUJERES

OBJETIVO A MEDIR		DATOS DEL INDICADOR		
NIVEL	RESUMEN NARRATIVO	NOMBRE	FÓRMULA	META
ACTIVIDAD C0201	Seguimiento de mujeres en edad reproductiva	Promedio de visitas de seguimiento de mujeres en edad reproductiva	(VD/ME)	3
			VD = Visitas domiciliarias ME = Mujeres en edad reproductiva	2,430 810

**GOBIERNO DEL ESTADO DE CHIHUAHUA
PRESUPUESTO DE EGRESOS 2021
PRESUPUESTO BASADO EN RESULTADOS**



107 - SECRETARÍA DE EDUCACIÓN Y DEPORTE

ALINEACIÓN AL PLAN ESTATAL DE DESARROLLO

E103T2 - DESARROLLO HUMANO Y SOCIAL - EDUCACIÓN - DERECHOS HUMANOS E INCLUSIÓN SOCIAL

PROGRAMA - 2E044C1 INCLUSIÓN SOCIAL EN EL SISTEMA EDUCATIVO

DEFINICIÓN	BENEFICIARIOS			
	TIPO	TOTAL	MUJERES	HOMBRES

Prestación del servicio educativo con una visión inclusiva, equitativa, con perspectiva de género y respeto a los derechos humanos de los alumnos y alumnas en situación vulnerable en educación básica para contribuir a disminuir las brechas de desigualdad

Alumnas y alumnos en situación de vulnerabilidad que requieren atención educativa

1,107,789

538,356

569,433

INDICADORES DESTINADOS A LA ATENCIÓN DE MUJERES

OBJETIVO A MEDIR		DATOS DEL INDICADOR		
NIVEL	RESUMEN NARRATIVO	NOMBRE	FÓRMULA	META
C0103	Atención a (Niñas, niños y adolescentes) hijos de mujeres víctimas de violencia apoyadas por los Centros de Justicia para la Mujer (CEJUM)	Variación porcentual de (niñas, niños y adolescentes) hijos de mujeres víctimas de violencia	$\frac{((NyAA1/NyAA1_1) - 1) * 100}{NyAA1}$ NyAA1 = Niñas, niños y adolescentes atendidos en el año actual NyAA1_1 = Niñas, niños y adolescentes atendidos en el año anterior	44.18
			$\frac{12,832}{8,900}$	

**GOBIERNO DEL ESTADO DE CHIHUAHUA
PRESUPUESTO DE EGRESOS 2021
PRESUPUESTO BASADO EN RESULTADOS**



108 - SECRETARÍA DE TRABAJO Y PREVISIÓN SOCIAL

ALINEACIÓN AL PLAN ESTATAL DE DESARROLLO

E505T1 - GOBIERNO RESPONSABLE- TRABAJO Y PREVISIÓN SOCIAL - OPCIÓN PREFERENCIAL POR LAS PERSONAS EN SITUACIÓN DE POBREZA

PROGRAMA - 1\$037A1 APOYOS PARA EL EMPLEO EN EL ESTADO DE CHIHUAHUA

DEFINICIÓN	BENEFICIARIOS			
	TIPO	TOTAL	MUJERES	HOMBRES
Promover la colocación en una ocupación o actividad productiva, a personas desempleadas o subempleadas en el estado de Chihuahua, mediante el otorgamiento de apoyos económicos o en especie que permitan la capacitación, autempleo o movilidad laboral requerida para su desarrollo.	Personas desocupadas con necesidades específicas	1,064	639	425

INDICADORES DESTINADOS A LA ATENCIÓN DE MUJERES

OBJETIVO A MEDIR		DATOS DEL INDICADOR			
NIVEL	RESUMEN NARRATIVO	NOMBRE	FÓRMULA	META	
ACTIVIDAD C0101	Impartición de cursos de capacitación para la empleabilidad requerida para su desarrollo.	Porcentaje de cursos para la empleabilidad impartidos con respecto a los programados	$(CI/CP)*100$	77 77	100

CI= Cursos impartidos para la empleabilidad
CP= Cursos programados para la empleabilidad

GOBIERNO DEL ESTADO DE CHIHUAHUA
PRESUPUESTO DE EGRESOS 2021
PRESUPUESTO BASADO EN RESULTADOS



108 - SECRETARÍA DE TRABAJO Y PREVISIÓN SOCIAL

ALINEACIÓN AL PLAN ESTATAL DE DESARROLLO

E505T2 - GOBIERNO RESPONSABLE - TRABAJO Y PREVISIÓN SOCIAL - DERECHOS HUMANOS E INCLUSIÓN SOCIAL

PROGRAMA - 2E014C1 JUSTICIA LABORAL

DEFINICIÓN	BENEFICIARIOS			
	TIPO	TOTAL	MUJERES	HOMBRES
Fomenta el cumplimiento de la legislación laboral, el respeto de los derechos de las y los trabajadores y empleadores del estado de Chihuahua, mediante la impartición de justicia en forma correcta, transparente y pronta.	Las y los trabajadores del estado en conflicto laboral	36,188	18,094	18,094

INDICADORES DESTINADOS A LA ATENCIÓN DE MUJERES

OBJETIVO A MEDIR		DATOS DEL INDICADOR			
NIVEL	RESUMEN NARRATIVO	NOMBRE	FÓRMULA	META	
ACTIVIDAD C0102	Realización de inspecciones en los centros de trabajo agrícolas que garanticen condiciones dignas para jornaleros agrícolas	Porcentaje de inspección agrícola	$(IAR/IAP)*100$	IAR = Inspecciones agrícolas realizadas IAP = Inspecciones agrícolas programadas	100
ACTIVIDAD C0203	Asesoramiento laboral	Porcentaje de asesorías laborales proporcionadas por la Procuraduría de la Defensa del Trabajador.	$(ASR/ASP)*100$	ASR = Asesorías realizadas ASP = Asesorías programadas	100

**GOBIERNO DEL ESTADO DE CHIHUAHUA
PRESUPUESTO DE EGRESOS 2021
PRESUPUESTO BASADO EN RESULTADOS**



108 - SECRETARÍA DE TRABAJO Y PREVISIÓN SOCIAL

ALINEACIÓN AL PLAN ESTATAL DE DESARROLLO

E505T1 - GOBIERNO RESPONSABLE- TRABAJO Y PREVISIÓN SOCIAL - OPCIÓN PREFERENCIAL POR LAS PERSONAS EN SITUACIÓN DE POBREZA

PROGRAMA - 2E015C1 SERVICIO ESTATAL DEL EMPLEO

DEFINICIÓN	BENEFICIARIOS			
	TIPO	TOTAL	MUJERES	HOMBRES
Hacer efectivo el derecho de toda persona a un trabajo digno y socialmente útil, coadyuvando en la creación de condiciones para la generación de empleos que permitan mejorar la calidad de vida de las personas desocupadas del estado de Chihuahua.	Población buscadora de empleo del estado de Chihuahua	6,219	4,354	1,865

INDICADORES DESTINADOS A LA ATENCIÓN DE MUJERES

OBJETIVO A MEDIR		DATOS DEL INDICADOR			
NIVEL	RESUMEN NARRATIVO	NOMBRE	FÓRMULA	META	
ACTIVIDAD C0101	Registro de buscadores de empleo	Porcentaje de personas registradas	$(BER/BERP)*100$	BER = Buscadores de empleo registrados BERP = Buscadores de empleo programados 36,630 36,630	100
ACTIVIDAD C0102	Concertación de vacantes para vinculación laboral	Porcentaje de avance de vacantes concertadas	$(VC/VP)*100$	VC = Vacantes concertadas en el periodo VP = Vacantes programadas 23,504 23,504	100

**GOBIERNO DEL ESTADO DE CHIHUAHUA
PRESUPUESTO DE EGRESOS 2021
PRESUPUESTO BASADO EN RESULTADOS**



108 - SECRETARÍA DE TRABAJO Y PREVISIÓN SOCIAL

ALINEACIÓN AL PLAN ESTATAL DE DESARROLLO

E505T2 - GOBIERNO RESPONSABLE - TRABAJO Y PREVISIÓN SOCIAL - DERECHOS HUMANOS E INCLUSIÓN SOCIAL

PROGRAMA - 2P003L1 CULTURA DE INCLUSIÓN LABORAL

DEFINICIÓN	BENEFICIARIOS			
	TIPO	TOTAL	MUJERES	HOMBRES

Armonizar las relaciones entre los factores de la producción del sector laboral, a fin de lograr una cultura de respeto de los derechos humanos y cumplimiento de la legislación laboral vigente, promoviendo en todo momento la inclusión laboral de los grupos vulnerados por medio de promoción, gestión y fortalecimiento de alianzas.	Las y los trabajadores, patrones, organizaciones del sector laboral y sociedad del estado	55,460	22,184	33,276
--	---	--------	--------	--------

INDICADORES DESTINADOS A LA ATENCIÓN DE MUJERES

OBJETIVO A MEDIR		DATOS DEL INDICADOR		
NIVEL	RESUMEN NARRATIVO	NOMBRE	FÓRMULA	META
C0101	Realización de reuniones de mesas de trabajo interinstitucional de jornaleros agrícolas y Comisión Intersecretarial para la Prevención y Erradicación del Trabajo Infantil y la Protección de Adolescentes Trabajadores en Edad Permitida	Porcentaje de reuniones de mesas de trabajo interinstitucional.	$(RMTI/RMTP)*100$	100
			$RMTI = \text{Reuniones de mesas de trabajo interinstitucional realizadas}$	9
			$RMTP = \text{Reuniones de mesas de trabajo interinstitucional programadas}$	9

**GOBIERNO DEL ESTADO DE CHIHUAHUA
PRESUPUESTO DE EGRESOS 2021
PRESUPUESTO BASADO EN RESULTADOS**



109 - SECRETARÍA DE CULTURA

ALINEACIÓN AL PLAN ESTATAL DE DESARROLLO

E105T4 - DESARROLLO HUMANO Y SOCIAL - CULTURA - REFORMA DEL PODER, PARTICIPACIÓN CIUDADANA Y DEMOCRACIA PARTICIPATIVA

PROGRAMA - 2F003C1 INCLUSIÓN Y PARTICIPACIÓN DE LOS SUJETOS SOCIALES PRIORITARIOS EN LA VIDA CULTURAL

DEFINICIÓN

BENEFICIARIOS

TIPO	TOTAL	
	MUJERES	HOMBRES
Programa para contribuir al desarrollo integral de los sujetos sociales prioritarios, mediante la realización de proyectos artísticos y culturales así como capacitaciones.	12,500	12,500
	25,000	

INDICADORES DESTINADOS A LA ATENCIÓN DE MUJERES

DATOS DEL INDICADOR

OBJETIVO A MEDIR

NIVEL	RESUMEN NARRATIVO	NOMBRE	FÓRMULA	META
ACTIVIDAD C0201	Promover actividades con perspectiva de género	Porcentaje de actividades con perspectiva de Género realizadas	$((APGR/APGP)*100)$	100
			APGR = Actividades con perspectiva de género realizadas	2
			APGP = Actividades programadas con perspectiva de género realizadas	2

**GOBIERNO DEL ESTADO DE CHIHUAHUA
PRESUPUESTO DE EGRESOS 2021
PRESUPUESTO BASADO EN RESULTADOS**



115 - FISCALIA GENERAL DEL ESTADO

ALINEACIÓN AL PLAN ESTATAL DE DESARROLLO

E402T3 - JUSTICIA Y SEGURIDAD - PROCURACIÓN E IMPARTICIÓN DE JUSTICIA - AGENDA TA: TRANSPARENCIA, COMBATE A LA CORRUPCIÓN Y A LA IMPUNIDAD

PROGRAMA - 2E008C1 INVESTIGACIÓN Y PERSECUCIÓN DEL DELITO

DEFINICIÓN	BENEFICIARIOS			
	TIPO	TOTAL	MUJERES	HOMBRES
Se refiere al desarrollo de acciones para investigar, perseguir y sancionar la comisión de los delitos de manera efectiva con base en un sustento científico para beneficio de las víctimas y las y los ofendidos del delito que denuncian.	Víctimas	148,718	84,591	64,127

INDICADORES DESTINADOS A LA ATENCIÓN DE MUJERES

OBJETIVO A MEDIR		DATOS DEL INDICADOR			
NIVEL	RESUMEN NARRATIVO	NOMBRE	FÓRMULA	META	
C0202	Resolución de carpetas de investigación en fiscalías especializadas	Variación Porcentual Anual de Acciones de Búsqueda de Personas	$\left(\frac{ABPT}{ABPT_{-1}} - 1 \right) * 100$	ABPT = Acciones de Búsqueda de Personas en el Ejercicio T ABPT_1 = Acciones de Búsqueda de Personas en el Ejercicio T_1	31.58
C0203	Realización de labores de investigación de policía ministerial	Variación Porcentual Anual de custodias realizadas	$\left(\frac{CRT}{CRT_{-1}} - 1 \right) * 100$	CRT = Custodias realizadas en el Ejercicio T CRT_1 = Custodias realizadas en el Ejercicio T-1	-2.08

**GOBIERNO DEL ESTADO DE CHIHUAHUA
PRESUPUESTO DE EGRESOS 2021
PRESUPUESTO BASADO EN RESULTADOS**



401 - SERVICIOS EDUCATIVOS DEL ESTADO DE CHIHUAHUA

ALINEACIÓN AL PLAN ESTATAL DE DESARROLLO

E103T2 - DESARROLLO HUMANO Y SOCIAL - EDUCACIÓN - DERECHOS HUMANOS E INCLUSIÓN SOCIAL

PROGRAMA - 2E143C1 SERVICIO DE EDUCACIÓN NORMAL Y POSGRADO

DEFINICIÓN	BENEFICIARIOS			
	TIPO	TOTAL	MUJERES	HOMBRES

Incrementar las oportunidades de ingreso, permanencia y egreso de las alumnas, alumnos y docentes de educación normal y posgrado, brindando la prestación del servicio educativo con una visión inclusiva, equitativa, con perspectiva de género y respeto a los derechos humanos.	Alumnas, alumnos y docentes de educación normal y posgrado de instituciones adscritas a SEECH	1,259	1,062	197
--	---	-------	-------	-----

INDICADORES DESTINADOS A LA ATENCIÓN DE MUJERES

OBJETIVO A MEDIR		DATOS DEL INDICADOR	
NIVEL	RESUMEN NARRATIVO	NOMBRE	FÓRMULA
ACTIVIDAD C0101	Gestión y control de los trámites para la atención educativa y asistencial de las alumnas en la normal rural Ricardo Flores Magón	Porcentaje del presupuesto destinado para alimentación de las alumnas en la Normal Rural	$\frac{\text{PRES_ALIMpNRur}}{\text{TOT_PRES_GOpNRur}} * 100$
			$\frac{\text{PRES_ALIMpNRur}}{\text{TOT_PRES_GOpNRur}} * 100$
			Gasto Operativo del Subistema federalizado para la Normal Rural
			1
			1
			100
			META

**GOBIERNO DEL ESTADO DE CHIHUAHUA
PRESUPUESTO DE EGRESOS 2021
PRESUPUESTO BASADO EN RESULTADOS**



415 - DESARROLLO INTEGRAL DE LA FAMILIA DEL ESTADO DE CHIHUAHUA

ALINEACIÓN AL PLAN ESTATAL DE DESARROLLO

E101T1 - DESARROLLO HUMANO Y SOCIAL - DESARROLLO SOCIAL - OPCIÓN PREFERENCIAL POR LAS PERSONAS EN SITUACIÓN DE POBREZA

PROGRAMA - 1S005A1 ALIMENTACIÓN Y DESARROLLO AUTOSUSTENTABLE DE LAS FAMILIAS

DEFINICIÓN

BENEFICIARIOS

TIPO		TOTAL	MUJERES	HOMBRES
Personas con carencia por acceso a la alimentación		193,941	98,197	95,744

Realizar acciones a fin de que las personas en el estado de Chihuahua en situación de vulnerabilidad mejoren su calidad de vida, a través de apoyos y orientación alimentaria, desarrollo de comunidades autogestoras, aprovechando sus propios recursos y habilidades.

INDICADORES DESTINADOS A LA ATENCIÓN DE MUJERES

OBJETIVO A MEDIR		DATOS DEL INDICADOR		
NIVEL	RESUMEN NARRATIVO	NOMBRE	FÓRMULA	META
COMPONENTE C03	Acciones de atención integral a la desnutrición otorgadas	Porcentaje de acciones de atención integral a la desnutrición	$(AADO/AADP)*100$	21,723
ACTIVIDAD C0301	Valoración del estado nutricional y capacitación en los centros regionales de nutrición y albergue materno	Porcentaje de valoraciones de embarazadas	$(VembR/VembP)*100$	100
		Porcentaje de capacitaciones de orientación alimentaria	$(COAR/CORP)*100$	100
ACTIVIDAD C0302	Albergar y otorgar raciones alimentarias en los centros regionales de nutrición y albergue materno	Porcentaje de albergue a embarazadas	$(Aao/Aap)*100$	100
		Porcentaje de raciones alimentarias en los centros regionales de nutrición y albergue materno	$(AeR/AeP)*100$	100
			$(RAo/RAp)*100$	100

**GOBIERNO DEL ESTADO DE CHIHUAHUA
PRESUPUESTO DE EGRESOS 2021
PRESUPUESTO BASADO EN RESULTADOS**

415 - DESARROLLO INTEGRAL DE LA FAMILIA DEL ESTADO DE CHIHUAHUA

ALINEACIÓN AL PLAN ESTATAL DE DESARROLLO

E101T1 - DESARROLLO HUMANO Y SOCIAL - DESARROLLO SOCIAL - OPCIÓN PREFERENCIAL POR LAS PERSONAS EN SITUACIÓN DE POBREZA

PROGRAMA - 1S005A1 ALIMENTACIÓN Y DESARROLLO AUTOSUSTENTABLE DE LAS FAMILIAS

DEFINICIÓN	BENEFICIARIOS			
	TIPO	TOTAL	MUJERES	HOMBRES
Realizar acciones a fin de que las personas en el estado de Chihuahua en situación de vulnerabilidad mejoren su calidad de vida, a través de apoyos y orientación alimentaria, desarrollo de comunidades autogestoras, aprovechando sus propios recursos y habilidades.	Personas con carencia por acceso a la alimentación	193,941	98,197	95,744

INDICADORES DESTINADOS A LA ATENCIÓN DE MUJERES

NIVEL	RESUMEN NARRATIVO	NOMBRE	DATOS DEL INDICADOR		META
			FÓRMULA	FÓRMULA	
C0303	Operación y supervisión en los Centros Regionales de Nutrición y Albergue Materno	Porcentaje de supervisiones	(Sr/Sp)*100	Sr = Supervisiones realizadas	95
			(Rpr/Rpp)*100	Sp = Supervisiones programadas	95
C0402	Distribución de paquetes alimentarios a mujeres embarazadas y/o en período de lactancia	Porcentaje de Rehabilitación de proyectos Regionales de Nutrición y Albergue Materno	(PAmeID/PAmeIP)*100	Rpr = Rehabilitación de proyectos realizados en los CERENAM	24
			(PAmeID/PAmeIP)*100	Rpp = Rehabilitación de proyectos programados en los CERENAM	24
C0402	Distribución de paquetes alimentarios a mujeres embarazadas y/o en período de lactancia	Porcentaje de paquetes alimentarios a mujeres embarazadas y/o en período de lactancia	(PAmeID/PAmeIP)*100	PAmeID = Paquetes Alimentarios mujeres embarazadas o lactancia Distribuidos	10,440
			(PAmeID/PAmeIP)*100	PAmeIP = Paquetes Alimentarios mujeres embarazadas o lactancia Programados	10,440

**GOBIERNO DEL ESTADO DE CHIHUAHUA
PRESUPUESTO DE EGRESOS 2021
PRESUPUESTO BASADO EN RESULTADOS**



415 - DESARROLLO INTEGRAL DE LA FAMILIA DEL ESTADO DE CHIHUAHUA

ALINEACIÓN AL PLAN ESTATAL DE DESARROLLO

E101T2 - DESARROLLO HUMANO Y SOCIAL - DESARROLLO SOCIAL - DERECHOS HUMANOS E INCLUSIÓN SOCIAL

PROGRAMA - 2E092C1 ATENCIÓN INTEGRAL PARA LA PROTECCIÓN Y RESTITUCIÓN DE DERECHOS

DEFINICIÓN	BENEFICIARIOS			
	TIPO	TOTAL	MUJERES	HOMBRES
Proteger y procurar la restitución integral de los derechos que hayan sido vulnerados de las niñas, niños y adolescentes, así como personas en situación de vulnerabilidad. Mediante la determinación, coordinación y seguimiento de medidas de protección especial, así como actividades encaminadas a fomentar una cultura de atención y protección honesta, responsable y total, en beneficio de los derechos humanos de los usuarios.	Población en situación de pobreza y rezago social	33,874	16,178	17,696

INDICADORES DESTINADOS A LA ATENCIÓN DE MUJERES					
OBJETIVO A MEDIR		DATOS DEL INDICADOR			
NIVEL	RESUMEN NARRATIVO	NOMBRE	FÓRMULA	META	META
C04	Acciones de asistencia en el Centro de Justicia para las Mujeres (CEJUM) otorgadas	Porcentaje de acciones de asistencia para mujeres en el Centro de Justicia para las Mujeres	(AAR/AAP)*100	35,523 35,523	100
ACTIVIDAD C0401	Atención psicológica en el Centro de Justicia para las Mujeres (CEJUM)	Porcentaje de atenciones psicológicas en el Centro de Justicia para las Mujeres	(ApR/ApP)*100	1,572 1,572	100
ACTIVIDAD C0402	Asistencia jurídica en el Centro de Justicia para las Mujeres (CEJUM)	Porcentaje de asistencias jurídicas en el Centro de Justicia para las Mujeres	(AJR/AJP)*100	669 669	100
ACTIVIDAD C0403	Atención a niñas, niños y adolescentes en el Centro de Justicia para las Mujeres (CEJUM)	Porcentaje de atenciones a niñas, niños y adolescentes en el Centro de Justicia para las Mujeres	(AR/AP)*100	33,282 33,282	100

**GOBIERNO DEL ESTADO DE CHIHUAHUA
PRESUPUESTO DE EGRESOS 2021
PRESUPUESTO BASADO EN RESULTADOS**



415 - DESARROLLO INTEGRAL DE LA FAMILIA DEL ESTADO DE CHIHUAHUA

ALINEACIÓN AL PLAN ESTATAL DE DESARROLLO

E101T3 - DESARROLLO HUMANO Y SOCIAL - DESARROLLO SOCIAL - AGENDA TAI: TRANSPARENCIA, COMBATEA LA CORRUPCIÓN Y A LA IMPUNIDAD

PROGRAMA - 2P036L1 GESTIÓN INSTITUCIONAL DIF

DEFINICIÓN

Acciones encaminadas a mejorar la gestión institucional en el personal del Desarrollo Integral de la Familia, propiciando que los recursos públicos sean ejercidos de acuerdo a los objetivos y metas establecidas, así como en estricto apego a las disposiciones legales aplicables y a la normatividad vigente. Todo ello bajo los criterios de eficacia, eficiencia, economía, racionalidad, transparencia y honradez.

BENEFICIARIOS

TIPO	TOTAL	MUJERES	HOMBRES
Personal Institucional del Desarrollo Integral de la Familia	648	407	241

INDICADORES DESTINADOS A LA ATENCIÓN DE MUJERES

OBJETIVO A MEDIR		DATOS DEL INDICADOR	
NIVEL	RESUMEN NARRATIVO	NOMBRE	FÓRMULA
ACTIVIDAD C0403	Acciones para la institucionalización de perspectiva de género	de acciones para institucionalización de la Perspectiva de Género	$\frac{(aIFGr/aIEPg)*100}{aIEPg}$ aIFGr = Acciones para institucionalización de la Perspectiva de Género realizadas aIEPg = Acciones para institucionalización de la Perspectiva de Género programadas
			8 8 100

GOBIERNO DEL ESTADO DE CHIHUAHUA
PRESUPUESTO DE EGRESOS 2021
PRESUPUESTO BASADO EN RESULTADOS



416 - INSTITUTO CHIHUAHUENSE DE LAS MUJERES

ALINEACIÓN AL PLAN ESTATAL DE DESARROLLO

E101T2 - DESARROLLO HUMANO Y SOCIAL - DESARROLLO SOCIAL - DERECHOS HUMANOS E INCLUSIÓN SOCIAL

PROGRAMA - 2E037C1 PREVENCIÓN Y ATENCIÓN DE MUJERES EN SITUACIÓN DE VIOLENCIA

DEFINICIÓN	BENEFICIARIOS			
	TIPO	TOTAL	MUJERES	HOMBRES
Operar centros de atención interdisciplinarios para mujeres en situación de violencia, así como realizar talleres, eventos educativos y campañas de prevención de la violencia para lograr una atención con perspectiva de género e interculturalidad y a su vez prevenir la violencia contra las mujeres	Mujeres atendidas	20,000	20,000	0

INDICADORES DESTINADOS A LA ATENCIÓN DE MUJERES

OBJETIVO A MEDIR		DATOS DEL INDICADOR			
NIVEL	RESUMEN NARRATIVO	NOMBRE	FÓRMULA	META	
COMPONENTE C01	Talleres, campañas y eventos sobre el tema de violencia contra las mujeres dirigidos a la población en general	Porcentaje de acciones preventivas realizadas	(AR/AP)*100	3 3	100
COMPONENTE C02	Proporcionar servicios de atención psicológica, jurídica, de gestión y protección a víctimas de violencia, sus hijas e hijos	Porcentaje de acciones realizadas	(AR/AP)*100	7 7	100

**GOBIERNO DEL ESTADO DE CHIHUAHUA
PRESUPUESTO DE EGRESOS 2021
PRESUPUESTO BASADO EN RESULTADOS**



416 - INSTITUTO CHIHUAHUENSE DE LAS MUJERES

ALINEACIÓN AL PLAN ESTATAL DE DESARROLLO

E502T2 - GOBIERNO RESPONSABLE - EFICIENCIA GUBERNAMENTAL - DERECHOS HUMANOS E INCLUSIÓN SOCIAL

PROGRAMA - 2P016L2 INSTITUCIONALIZACIÓN DE LA PERSPECTIVA DE GÉNERO EN LA ADMINISTRACIÓN PÚBLICA

DEFINICIÓN	BENEFICIARIOS		
	TIPO	TOTAL	MUJERES
Proporcionar capacitación y acompañamiento a las dependencias gubernamentales para que incorporen la perspectiva de género en todas sus acciones para favorecer la igualdad entre mujeres y hombres.	Dependencias gubernamentales	16	

Proporcionar capacitación y acompañamiento a las dependencias gubernamentales para que incorporen la perspectiva de género en todas sus acciones para favorecer la igualdad entre mujeres y hombres.

INDICADORES DESTINADOS A LA ATENCIÓN DE MUJERES

NIVEL	RESUMEN NARRATIVO	NOMBRE	DATOS DEL INDICADOR		META
			FÓRMULA		
COMPONENTE C01	Capacitación de dependencias gubernamentales para la incorporación de la perspectiva de género gubernamentales capacitadas otorgadas	Porcentaje de dependencias gubernamentales capacitadas	$(DGC/DP)*100$	DGC = Dependencias gubernamentales capacitadas DP = Dependencias gubernamentales programadas	100
COMPONENTE C02	Capacidad operativa del Instituto Chihuahuense de las Mujeres fortalecida para coordinar los procesos de transversalidad de las dependencias gubernamentales	Porcentaje de acciones realizadas	$(AR/AP)*100$	AR = Acciones realizadas AP = Acciones programadas	100
COMPONENTE C03	Elaboración de documentos guía para la incorporación de la perspectiva de género en el que hacer gubernamental y promoción de armonizaciones legislativas con perspectiva de género	Porcentaje de documentos elaborados	$(DE/DP)*100$	DE = Documento entregados DP = Documentos programados	100

PRESUPUESTO DE EGRESOS

Recursos e Indicadores con Enfoque Específico

g) Personas de los Pueblos Indígenas



**GOBIERNO DEL ESTADO DE CHIHUAHUA
PRESUPUESTO DE EGRESOS 2021
PRESUPUESTO BASADO EN RESULTADOS**

INDICADORES Y RECURSOS DESTINADOS A LA ATENCIÓN DE PERSONAS INDÍGENAS					
ENTE PÚBLICO		PROGRAMAS PbR	INDICADORES	IMPORTE	
PODER EJECUTIVO		9	34	66,352,925	
107	SECRETARIA DE EDUCACION Y DEPORTE	1	4	7,242,812	
	2E044C1 INCLUSIÓN SOCIAL EN EL SISTEMA EDUCATIVO		4	7,242,812	
109	SECRETARIA DE CULTURA	3	4	234,380	
	1S012A1 PROGRAMA DE APOYOS A LA CULTURA		1	50,000	
	2F003C1 INCLUSIÓN Y PARTICIPACIÓN DE LOS SUJETOS SOCIALES PRIORITARIOS EN LA VIDA CULTURAL		1	29,000	
	2F025C1 RESCATE, CONSERVACIÓN, PRESERVACIÓN Y DIFUSIÓN DEL PATRIMONIO CULTURAL, MATERIAL, INMATERIAL Y BIOCULTURAL		2	155,380	
124	COMISION ESTATAL PARA LOS PUEBLOS INDIGENAS	5	26	58,875,732	
	1S029A1 APOYO ALIMENTICIO PARA ESTUDIANTES EN NIVEL BÁSICO Y MEDIA SUPERIOR		1	5,130,451	
	1S034A1 FOMENTO A LA PRODUCCIÓN FAMILIAR INDÍGENA EN LA REGIÓN SERRANA		7	37,135,921	
	1S035A1 ATENCIÓN A LA POBLACIÓN INDÍGENA DEL ESTADO DE CHIHUAHUA		10	11,660,065	
	2F034C1 FOMENTO AL RESPETO DE LOS DERECHOS DE LAS Y LOS INDÍGENAS		4	2,025,290	
	2P033L2 GESTIÓN, TRANSVERSALIZACIÓN Y SEGUIMIENTO DE PROGRAMAS Y PROYECTOS SOCIALES, DIRIGIDOS A LA POBLACION INDIGENA		4	2,924,005	
ORGANISMOS DESCENTRALIZADOS		2	5	527,941,922	
401	SERVICIOS EDUCATIVOS DEL ESTADO DE CHIHUAHUA	2	5	527,941,922	
	2E043C1 COBERTURA EN EDUCACIÓN BÁSICA		2	468,286,425	
	2E145C1 ACCIONES TRANSVERSALES PARA LA EDUCACIÓN BÁSICA		3	59,655,497	
ORGANISMOS DESCENTRALIZADOS		1	5	12,000,000	
536	FIDEICOMISO PARA DAR CUMPLIMIENTO AL CONVENIO DE FECHA 26 DE ABRIL DE 2016, ENTRE EL GOBIERNO DEL ESTADO Y LA COMUNIDAD BOSQUES DE SAN ELIAS REPECHIQUE	1	5	12,000,000	
	2E133C2 DESARROLLO SOCIOECONÓMICO DE LA COMUNIDAD DE BOSQUES DE SAN ELÍAS - REPECHIQUE		5	12,000,000	
TOTAL		12	44	606,294,847	

**GOBIERNO DEL ESTADO DE CHIHUAHUA
PRESUPUESTO DE EGRESOS 2021
PRESUPUESTO BASADO EN RESULTADOS**



107 - SECRETARÍA DE EDUCACIÓN Y DEPORTE

ALINEACIÓN AL PLAN ESTATAL DE DESARROLLO

E103T2 - DESARROLLO HUMANO Y SOCIAL - EDUCACIÓN - DERECHOS HUMANOS E INCLUSIÓN SOCIAL

PROGRAMA - 2E044C1 INCLUSIÓN SOCIAL EN EL SISTEMA EDUCATIVO

DEFINICIÓN	BENEFICIARIOS			
	TIPO	TOTAL	MUJERES	HOMBRES

Prestación del servicio educativo con una visión inclusiva, equitativa, con perspectiva de género y respeto a los derechos humanos y alumnos en situación de vulnerabilidad que requieren atención educativa desigualdad

Alumnas y alumnos en situación de vulnerabilidad que requieren atención educativa

538,356

1,107,789

569,433

INDICADORES DESTINADOS A LA ATENCIÓN DE PERSONAS INDÍGENAS

OBJETIVO A MEDIR		DATOS DEL INDICADOR			
NIVEL	RESUMEN NARRATIVO	NOMBRE	FÓRMULA	META	
ACTIVIDAD C0101	Atención a alumnas y alumnos de escasos recursos mediante el apoyo de útiles escolares	Porcentaje de alumnas y alumnos indígenas con apoyo escolar de útiles escolares	(TAIAUE/TAZIRSF)*100	TAIAUE = Total de alumnas y alumnos indígenas apoyado con útiles escolares TAZIRSF = Total de alumnas y alumnos indígenas en zonas de rezago social focalizado	100
		Porcentaje de alumnas y alumnos indígenas con apoyo escolar de uniformes	(TAIAIUE/TAZIRSF)*100	TAIAIUE = Total de alumnas y alumnos indígenas apoyados con uniformes escolares TAZIRSF = Total de alumnas y alumnos indígenas en zonas de rezago social focalizado	100
ACTIVIDAD C0102	Atención de educación especial para alumnas y alumnos atendidos en educación especial	Porcentaje de alumnas y alumnos con apoyo escolar de uniformes	(TAAUE/TAZIRSF)*100	TAAUE = Total de alumnas y alumnos apoyado con uniformes escolares TAZIRSF = Total de alumnas y alumnos en zonas de rezago social focalizado	100
		Porcentaje de alumnas y alumnos atendidos en educación especial	(AAESA/AAEES)*100	AAESA = Alumnas y alumnos de educación especial atendidos AAEES = Alumnas y alumnos de educación especial	100

**GOBIERNO DEL ESTADO DE CHIHUAHUA
PRESUPUESTO DE EGRESOS 2021
PRESUPUESTO BASADO EN RESULTADOS**



109 - SECRETARÍA DE CULTURA

ALINEACIÓN AL PLAN ESTATAL DE DESARROLLO

E105T2 - DESARROLLO HUMANO Y SOCIAL - CULTURA - DERECHOS HUMANOS E INCLUSIÓN SOCIAL

PROGRAMA - 1S012A1 PROGRAMA DE APOYOS A LA CULTURA

DEFINICIÓN

Programa destinado a impulsar y difundir las expresiones artísticas y culturales, en el ámbito nacional e internacional, de artistas, Personas y creadores del estado de Chihuahua, mediante la entrega de incentivos, estímulos y apoyos económicos.

BENEFICIARIOS

TIPO	TOTAL	MUJERES	HOMBRES
Personas	123	63	60

INDICADORES DESTINADOS A LA ATENCIÓN DE PERSONAS INDÍGENAS

OBJETIVO A MEDIR

NIVEL ACTIVIDAD C0302 Dictaminar postulaciones

RESUMEN NARRATIVO Porcentaje de postulaciones dictaminadas para los premios

NOMBRE ((PD/PP)*100)

FÓRMULA PD = Postulaciones dictaminadas
PP = Postulaciones programadas

META 379 100
379

**GOBIERNO DEL ESTADO DE CHIHUAHUA
PRESUPUESTO DE EGRESOS 2021
PRESUPUESTO BASADO EN RESULTADOS**



109 - SECRETARÍA DE CULTURA

ALINEACIÓN AL PLAN ESTATAL DE DESARROLLO

E105T4 - DESARROLLO HUMANO Y SOCIAL - CULTURA - REFORMA DEL PODER, PARTICIPACIÓN CIUDADANA Y DEMOCRACIA PARTICIPATIVA

PROGRAMA - 2F003C1 INCLUSIÓN Y PARTICIPACIÓN DE LOS SUJETOS SOCIALES PRIORITARIOS EN LA VIDA CULTURAL

DEFINICIÓN

BENEFICIARIOS

TIPO	TOTAL	MUJERES	HOMBRES
Niñas, niños, adolescentes y jóvenes	25,000	12,500	12,500

Programa para contribuir al desarrollo integral de los sujetos sociales prioritarios, mediante la realización de proyectos artísticos y culturales así como capacitaciones.

INDICADORES DESTINADOS A LA ATENCIÓN DE PERSONAS INDÍGENAS

OBJETIVO A MEDIR

DATOS DEL INDICADOR

NIVEL	RESUMEN NARRATIVO	NOMBRE	FÓRMULA	META
ACTIVIDAD C0201	Promover actividades con perspectiva de género	Porcentaje de actividades con perspectiva de Género realizadas	$((APGR/APGP)*100)$	100
			APGR = Actividades con perspectiva de género realizadas	2
			APGP = Actividades programadas con perspectiva de género realizadas	2

**GOBIERNO DEL ESTADO DE CHIHUAHUA
PRESUPUESTO DE EGRESOS 2021
PRESUPUESTO BASADO EN RESULTADOS**



109 - SECRETARÍA DE CULTURA

ALINEACIÓN AL PLAN ESTATAL DE DESARROLLO

E105T2 - DESARROLLO HUMANO Y SOCIAL - CULTURA - DERECHOS HUMANOS E INCLUSIÓN SOCIAL

PROGRAMA - 2F025C1 RESCATE, CONSERVACIÓN, PRESERVACIÓN Y DIFUSIÓN DEL PATRIMONIO CULTURAL, MATERIAL, INMATERIAL Y BIOCULTURAL

DEFINICIÓN	BENEFICIARIOS			
	TIPO	TOTAL	MUJERES	HOMBRES
Programa que busca contribuir al rescate y preservación del patrimonio cultural, material, inmaterial y biocultural, a través de la realización de acciones encaminadas a identificar el patrimonio material e inmaterial y la ejecución de proyectos destinados a las culturas étnicas, comunitarias, indígenas y populares, priorizando el tema del archivo histórico.	Población del estado de Chihuahua	1,778,287	902,149	876,138

Programa que busca contribuir al rescate y preservación del patrimonio cultural, material, inmaterial y biocultural, a través de la realización de acciones encaminadas a identificar el patrimonio material e inmaterial y la ejecución de proyectos destinados a las culturas étnicas, comunitarias, indígenas y populares, priorizando el tema del archivo histórico.

INDICADORES DESTINADOS A LA ATENCIÓN DE PERSONAS INDÍGENAS

OBJETIVO A MEDIR		DATOS DEL INDICADOR		
NIVEL	RESUMEN NARRATIVO	NOMBRE	FÓRMULA	META
ACTIVIDAD C0201	Realizar actividades culturales para las culturas étnicas, comunitarias, indígenas y populares.	Porcentaje de libros publicados para pueblos indígenas	$((LPPPPI/LPPPI)*100)$	3
		Porcentaje de Asistentes a curso de idioma tarahumara impartidos en el Estado de Chihuahua	$((ACIT/APCIT)*100)$	90
		Libros programados publicar para pueblos indígenas	$LPPPI = \text{Libros programados publicar para pueblos indígenas}$	3
		Asistentes a los cursos de idioma Tarahumara programados a los cursos de idioma Tarahumara	$APCIT = \text{Asistentes programados a los cursos de idioma Tarahumara}$	90

**GOBIERNO DEL ESTADO DE CHIHUAHUA
PRESUPUESTO DE EGRESOS 2021
PRESUPUESTO BASADO EN RESULTADOS**



124 - COMISION ESTATAL PARA LOS PUEBLOS INDIGENAS

ALINEACIÓN AL PLAN ESTATAL DE DESARROLLO

E101T1 - DESARROLLO HUMANO Y SOCIAL - DESARROLLO SOCIAL - OPCIÓN PREFERENCIAL POR LAS PERSONAS EN SITUACIÓN DE POBREZA

PROGRAMA - 1S029A1 APOYO ALIMENTICIO PARA ESTUDIANTES EN NIVEL BÁSICO Y MEDIA SUPERIOR

DEFINICIÓN

BENEFICIARIOS

TIPO	TOTAL	MUJERES	HOMBRES
	23,715	12,095	11,620

Fortalecer el derecho a la alimentación y educación mediante el suministro de productos alimenticios básicos para niñas, niños y Niñas, niños y adolescentes de nivel básico y media superior adolescentes de nivel básico y media superior con población indígena.

INDICADORES DESTINADOS A LA ATENCIÓN DE PERSONAS INDÍGENAS

OBJETIVO A MEDIR		DATOS DEL INDICADOR	
NIVEL	RESUMEN NARRATIVO	NOMBRE	FÓRMULA
COMPONENTE C01	Apoyos alimenticios en especie entregados a escuelas de nivel básico y media superior	Porcentaje de paquetes alimenticios distribuidos en beneficio de estudiantes de educación básica y media superior	$(NPAD/ NPAPT) * 100$
		NPAD1 = Numero de paquetes alimenticios distribuidos en el año actual	58,660
		NPAPT = Numero de paquetes alimenticios programados a distribuir en el año actual	58,660
			100

**GOBIERNO DEL ESTADO DE CHIHUAHUA
PRESUPUESTO DE EGRESOS 2021
PRESUPUESTO BASADO EN RESULTADOS**

124 - COMISION ESTATAL PARA LOS PUEBLOS INDIGENAS

ALINEACIÓN AL PLAN ESTATAL DE DESARROLLO

E101T2 - DESARROLLO HUMANO Y SOCIAL - DESARROLLO SOCIAL - DERECHOS HUMANOS E INCLUSIÓN SOCIAL

PROGRAMA - 1S034A1 FOMENTO A LA PRODUCCIÓN FAMILIAR INDÍGENA EN LA REGIÓN SERRANA

DEFINICIÓN	BENEFICIARIOS			
	TIPO	TOTAL	MUJERES	HOMBRES
Fomentar la implementación de acciones para lograr una seguridad alimentaria íntegra que beneficie a la población indígena de la región serrana.	Población indígena de la región serrana	20,000	10,200	9,800

INDICADORES DESTINADOS A LA ATENCIÓN DE PERSONAS INDÍGENAS				
OBJETIVO A MEDIR		DATOS DEL INDICADOR		
NIVEL	RESUMEN NARRATIVO	NOMBRE	FÓRMULA	META
COMPONENTE C01	Apoyos para la producción agrícola entregados	Porcentaje de equipos para la producción agrícola entregados a la población indígena	$(NEPAE/NEPAPT)*100$	900
COMPONENTE C02	Servicios de capacitación y asistencia técnica implementados	Porcentaje de servicios de capacitación implementados en comunidades indígenas	$(NSCIC/NSCPCt)*100$	410
COMPONENTE C03	Alimento y semilla como incentivo para producción y el desarrollo comunitario entregado	la Porcentaje de paquetes de maíz y frijol entregados para el desarrollo comunitario	$(NPMFDCI/NPMFPDCT)*100$	22,125
COMPONENTE C04	Paquetes de animales de especies menores entregados	Porcentaje de paquetes de animales de especies menores entregados	$(NPAEME/NPAEMPT)*100$	600
COMPONENTE C05	Actividades para el cuidado del medio ambiente implementadas	Porcentaje de equipos para el cuidado del medio ambiente entregados	$(NECMAE/NECMAPT)*100$	60

**GOBIERNO DEL ESTADO DE CHIHUAHUA
PRESUPUESTO DE EGRESOS 2021
PRESUPUESTO BASADO EN RESULTADOS**



124 - COMISION ESTATAL PARA LOS PUEBLOS INDIGENAS

ALINEACIÓN AL PLAN ESTATAL DE DESARROLLO

E101T2 - DESARROLLO HUMANO Y SOCIAL - DESARROLLO SOCIAL - DERECHOS HUMANOS E INCLUSIÓN SOCIAL

PROGRAMA - 1S034A1 FOMENTO A LA PRODUCCIÓN FAMILIAR INDÍGENA EN LA REGIÓN SERRANA

DEFINICIÓN	BENEFICIARIOS			
	TIPO	TOTAL	MUJERES	HOMBRES
Fomentar la implementación de acciones para lograr una seguridad alimentaria integra que beneficie a la población indígena de la región serrana.	Población indígena de la región serrana	20,000	10,200	9,800

INDICADORES DESTINADOS A LA ATENCIÓN DE PERSONAS INDÍGENAS

OBJETIVO A MEDIR		DATOS DEL INDICADOR			
NIVEL	RESUMEN NARRATIVO	NOMBRE	FÓRMULA	META	
COMPONENTE C06	Incentivos económicos para el bienestar comunitario otorgados	Porcentaje de incentivos económicos para el bienestar de las comunidades indígenas otorgados	(NIEOBCTI/NIEPBCIT)*100	NIEOBCTI = Número de incentivos económicos otorgados para el bienestar de las comunidades indígenas en el año actual NIEPBCIT = Número de incentivos económicos programados a otorgar para el bienestar de las comunidades indígenas en el año actual	876 876
COMPONENTE C07	Apoyos de infraestructura social entregados en comunidades con población indígena	Porcentaje de apoyos de infraestructura social entregados en comunidades con población indígena	(NAISECPII/NAISPCPII)*100	NAISECPII = Número de apoyos de infraestructura social entregados en comunidades con población indígena en el año actual NAISPCPII = Número de apoyos de infraestructura social programados a entregar en comunidades con población indígena en el año actual	45 45

**GOBIERNO DEL ESTADO DE CHIHUAHUA
PRESUPUESTO DE EGRESOS 2021
PRESUPUESTO BASADO EN RESULTADOS**

124 - COMISION ESTATAL PARA LOS PUEBLOS INDIGENAS

ALINEACIÓN AL PLAN ESTATAL DE DESARROLLO

E101T2 - DESARROLLO HUMANO Y SOCIAL - DESARROLLO SOCIAL - DERECHOS HUMANOS E INCLUSIÓN SOCIAL

PROGRAMA - 15035A1 ATENCIÓN A LA POBLACIÓN INDIGENA DEL ESTADO DE CHIHUAHUA

DEFINICIÓN	BENEFICIARIOS			
	TIPO	TOTAL	MUJERES	HOMBRES
Impulsar y coadyuvar al bienestar de la población indígena del estado de Chihuahua, mediante apoyos y servicios, en atención a la población indígena del estado de Chihuahua sus demandas prioritarias.		18,526	9,476	9,050

INDICADORES DESTINADOS A LA ATENCIÓN DE PERSONAS INDÍGENAS				
OBJETIVO A MEDIR		DATOS DEL INDICADOR		
NIVEL	RESUMEN NARRATIVO	NOMBRE	FÓRMULA	META
COMPONENTE C01	Servicios de hospedaje y alimentación brindados en la estancia temporal	Variación porcentual de los servicios de estancia con hospedaje y alimentación brindados a personas indígenas en la estancia temporal	$((NSEBPI/NSEPIBt-1)) \cdot 100$	2,616
COMPONENTE C02	Servicios funerarios y de traslado de difuntos otorgados	Porcentaje de servicios funerarios otorgados a la población indígena	$(NSFOPI/NSFSPIt) \cdot 100$	600
		Porcentaje de servicios de traslados de difuntos a su lugar de origen otorgados a la población indígena	$(NSTDOPIt/NSTDSPIt) \cdot 100$	95
COMPONENTE C03	Apoyo de pasaje y expedición de documentos para diversos trámites otorgados	Porcentaje de apoyos con trámites otorgados para personas indígenas	$(NATOPIt/NATPPIt) \cdot 100$	10,250
COMPONENTE C04	Apoyos económicos entregados a universitarios indígenas	Variación porcentual de becas económicas entregadas a estudiantes del programa universitario indígena	$((NBEEEPUIt/NBEEEPUI_{t-1}) \cdot 100$	165
		Variación porcentual de becas económicas entregadas a estudiantes del programa universitario indígena en el año anterior	$(NBEEEPUI_{t-1} \cdot 100$	150

**GOBIERNO DEL ESTADO DE CHIHUAHUA
PRESUPUESTO DE EGRESOS 2021
PRESUPUESTO BASADO EN RESULTADOS**

124 - COMISION ESTATAL PARA LOS PUEBLOS INDIGENAS

ALINEACIÓN AL PLAN ESTATAL DE DESARROLLO

E101T2 - DESARROLLO HUMANO Y SOCIAL - DESARROLLO SOCIAL - DERECHOS HUMANOS E INCLUSIÓN SOCIAL

PROGRAMA - '1S035A1 ATENCIÓN A LA POBLACIÓN INDIGENA DEL ESTADO DE CHIHUAHUA

DEFINICIÓN	BENEFICIARIOS			
	TIPO	TOTAL	MUJERES	HOMBRES
Impulsar y coadyuvar al bienestar de la población indígena del estado de Chihuahua, mediante apoyos y servicios, en atención a sus demandas prioritarias.	Población indígena del estado de Chihuahua	18,526	9,476	9,050

INDICADORES DESTINADOS A LA ATENCIÓN DE PERSONAS INDÍGENAS				
OBJETIVO A MEDIR		DATOS DEL INDICADOR		
NIVEL	RESUMEN NARRATIVO	NOMBRE	FÓRMULA	META
COMPONENTE C05	Documentos para el fortalecimiento a la identidad indígena entregados	Porcentaje de documentos entregados a la población indígena	$(NDEPit/NDPPit)*100$	1,950
			NDPPit = Número de documentos programados a entregar a la población indígena en el año actual	1,950
COMPONENTE C06	Apoyos económicos y en especie entregados para la atención a solicitudes	Mide el porcentaje de gafetes entregados a personas jornaleras indígenas	$(NGEJit/NGPGit)*100$	1,000
			NGPGit = Número de gafetes programados a entregar a personas jornaleras indígenas en el año actual	1,000
			NAEPPit = Número de apoyos económicos entregados a personas indígenas en el año actual	747
			NAEPIit = Número de apoyos económicos programados a entregar a personas indígenas en el año actual	747
			NAEPIit = Número de apoyos en especie entregados a personas indígenas en el año actual	1,248
			NAEPIit = Número de apoyos en especie programados a entregar a personas indígenas en el año actual	1,248
ACTIVIDAD C0501	Expedición y entrega de documentos para el fortalecimiento de la identidad indígena	Porcentaje de gafetes expedidos para el fortalecimiento de identidad de personas indígenas jornaleras	$(NGEPIit/NGPPIit)*100$	1,000
			NGPPIit = Número de gafetes programados a expedir para el fortalecimiento de identidad de personas indígenas en el año actual	1,000

**GOBIERNO DEL ESTADO DE CHIHUAHUA
PRESUPUESTO DE EGRESOS 2021
PRESUPUESTO BASADO EN RESULTADOS**

124 - COMISION ESTATAL PARA LOS PUEBLOS INDIGENAS

ALINEACIÓN AL PLAN ESTATAL DE DESARROLLO

E101T2 - DESARROLLO HUMANO Y SOCIAL - DESARROLLO SOCIAL - DERECHOS HUMANOS E INCLUSIÓN SOCIAL

PROGRAMA - 2F034C1 FOMENTO AL RESPETO DE LOS DERECHOS DE LAS Y LOS INDÍGENAS

DEFINICIÓN	BENEFICIARIOS		
	TIPO	TOTAL	MUJERES
Procurar e impulsar el respeto a los derechos de la población indígena del estado, mediante reuniones de diálogo y acciones participativas, para lograr una atención adecuada.	Población indígena del estado de Chihuahua	7,360	3,832
			HOMBRES
			3,528

INDICADORES DESTINADOS A LA ATENCIÓN DE PERSONAS INDÍGENAS

NIVEL	OBJETIVO A MEDIR	RESUMEN NARRATIVO	NOMBRE	DATOS DEL INDICADOR	
				FÓRMULA	META
COMPONENTE C01	Acciones para la armonización legislativa y mediación de conflictos realizadas	Acciones para la armonización legislativa y mediación de conflictos realizadas	Porcentaje de acciones realizadas	$(NARP/NAPPT)*100$	359
COMPONENTE C02	Actividades deportivas de la población indígena desarrolladas	Actividades deportivas de la población indígena desarrolladas	Porcentaje de actividades realizadas para el desarrollo social, cultural y deportivo desarrolladas	$(NADSCDD/NADSCDS)*100$	114
COMPONENTE C03	Procesos para el establecimiento de participación y consulta implementados	Procesos para el establecimiento de participación y consulta implementados	Porcentaje de sistemas para la participación y consulta de los pueblos indígenas definidos	$(NSPCPID/NSPCPIPT)*100$	1
COMPONENTE C04	Acciones para el desarrollo de capacidades implementadas	Acciones para el desarrollo de capacidades implementadas	Porcentaje de eventos para el desarrollo de capacidades implementados	$(NEDCI/NEDCPI)*100$	65

**GOBIERNO DEL ESTADO DE CHIHUAHUA
PRESUPUESTO DE EGRESOS 2021
PRESUPUESTO BASADO EN RESULTADOS**



124 - COMISION ESTATAL PARA LOS PUEBLOS INDIGENAS

ALINEACIÓN AL PLAN ESTATAL DE DESARROLLO

E101T2 - DESARROLLO HUMANO Y SOCIAL - DESARROLLO SOCIAL - DERECHOS HUMANOS E INCLUSIÓN SOCIAL

PROGRAMA - 2P033L2 GESTIÓN, TRANSVERSALIZACIÓN Y SEGUIMIENTO DE PROGRAMAS Y PROYECTOS SOCIALES, DIRIGIDOS A LA POBLACION INDIGENA

DEFINICIÓN	BENEFICIARIOS			
	TIPO	TOTAL	MUJERES	HOMBRES
Gestionar y transversalidad recursos y acciones para programas y proyectos que disminuyen los rezagos sociales y económicos Población indígena del estado de Chihuahua de la población indígena		139,174	70,257	68,917

INDICADORES DESTINADOS A LA ATENCIÓN DE PERSONAS INDÍGENAS

NIVEL	RESUMEN NARRATIVO	NOMBRE	DATOS DEL INDICADOR		
			FÓRMULA	META	
COMPONENTE C01	Convenios de colaboración con institucionales y no gubernamentales y gubernamentales establecidos	Porcentaje de comunidades indígenas beneficiadas con proyectos para la producción de alimentos y restauración de cuencas	$(NCBPPARC/NCPPPARCt)*100$	11	100
COMPONENTE C02	Acciones para la transversalización del enfoque de derechos para pueblos indígenas realizadas	Porcentaje de acciones para la transversalización realizadas	$(NATR/NATPt)*100$	3	100
COMPONENTE C03	Metodologías de trabajo sistematizadas e integradas	Porcentaje de ejemplares de manuales distribuidos para mejor atención a los pueblos indígenas en instituciones de gobierno	$(NEPMDAPt/NEPMPAPt)*100$	3,000	100
COMPONENTE C04	Acciones para la evaluación y seguimiento realizadas	Porcentaje de acciones para la evaluación y seguimiento realizadas	$(NAESRt/NAESPt)*100$	4	100

**GOBIERNO DEL ESTADO DE CHIHUAHUA
PRESUPUESTO DE EGRESOS 2021
PRESUPUESTO BASADO EN RESULTADOS**

401 - SERVICIOS EDUCATIVOS DEL ESTADO DE CHIHUAHUA

ALINEACIÓN AL PLAN ESTATAL DE DESARROLLO

E103T2 - DESARROLLO HUMANO Y SOCIAL - EDUCACIÓN - DERECHOS HUMANOS E INCLUSIÓN SOCIAL

PROGRAMA - 2E043C1 COBERTURA EN EDUCACIÓN BÁSICA

DEFINICIÓN	BENEFICIARIOS			
	TIPO	TOTAL	MUJERES	HOMBRES
Brindar la prestación del servicio educativo, mediante acciones que promuevan ampliar las oportunidades de acceso a la educación básica de las niñas, niños y adolescentes de 3 a 14 años de edad; con una visión inclusiva, equitativa y con perspectiva de género en diferentes niveles y modalidades, que aseguren el acceso, permanencia y egreso de la educación básica	Alumnas y alumnos de 0 a 14 años en educación inicial a secundaria del subsistema federal transferido	500,606	247,680	252,926

INDICADORES DESTINADOS A LA ATENCIÓN DE PERSONAS INDÍGENAS

NIVEL	RESUMEN NARRATIVO	NOMBRE	DATOS DEL INDICADOR	
			FÓRMULA	META
ACTIVIDAD C0102	Gestión y control de los trámites administrativos e implementación de los planes y programas para la operación del nivel preescolar indígena federal transferido	Costo promedio por alumno y alumna de (GOpPREE_INDI+GPpPREE_INDI)/ALUpPREE_INDI	1	0
ACTIVIDAD C0202	Gestión y control de los trámites administrativos e implementación de los planes y programas para la operación del nivel primaria indígena federal transferido	Costo promedio por alumno y alumna de (GOpPRIM_INDI+GPpPRIM_INDI)/ALUpPRIM_INDI	1	0

**GOBIERNO DEL ESTADO DE CHIHUAHUA
PRESUPUESTO DE EGRESOS 2021
PRESUPUESTO BASADO EN RESULTADOS**

401 - SERVICIOS EDUCATIVOS DEL ESTADO DE CHIHUAHUA

ALINEACIÓN AL PLAN ESTATAL DE DESARROLLO

E103T2 - DESARROLLO HUMANO Y SOCIAL - EDUCACIÓN - DERECHOS HUMANOS E INCLUSIÓN SOCIAL

PROGRAMA - 2E145C1 ACCIONES TRANSVERSALES PARA LA EDUCACIÓN BÁSICA

DEFINICIÓN	BENEFICIARIOS			
	TIPO	TOTAL	MUJERES	HOMBRES
Disminuir las brechas de desigualdad de alumnos y alumnas en situación vulnerable, brindando la prestación del servicio educativo dentro de las escuelas de educación básica del subsistema federal transferido con una visión inclusiva, equitativa, con perspectiva de género y respeto a los derechos humanos.	Alumnas y alumnos	430,827	213,418	217,409

INDICADORES DESTINADOS A LA ATENCIÓN DE PERSONAS INDÍGENAS

NIVEL	OBJETIVO A MEDIR	RESUMEN NARRATIVO	NOMBRE	DATOS DEL INDICADOR		META
				FÓRMULA	FÓRMULA	
ACTIVIDAD C0101	Investigación, diagnóstico y acciones académicas para la educación migrante	Porcentaje de acciones de fortalecimiento de la educación migrante realizadas	AFEM_REALI/AFEM_PROG - RAM)*100	AFEM_REALI = Acciones realizadas AFEM_PROGRAM = Acciones programadas	10 10	100
ACTIVIDAD C0204	Aportación de apoyo asistencial y educativo federal transferido a las localidades indígenas en el estado.	Costo promedio por alumna y alumno de los centros de integración social federal transferido	GOpCIS/TALU_CIS	GOpCIS = Gasto de operación de los centros de integración social del subsistema federalizado TALU_CIS = Total de las y los alumnos de los Centros de Integración Social del subsistema federal transferido (CIS)	1 850	0
		Porcentaje del presupuesto destinado para alimentación de los Centros de Integración Social	(PRES_ALIMpCIS/TOT_PRE S_GOpCIS)*100	PRES_ALIMpCIS = Presupuesto para alimentación de los Centros de Integración Social TOT_PRE_S_GOpCIS = Total de presupuesto de Gasto Operativo del Subsistema federalizado para los Centros de Integración Social	1 1	100

GOBIERNO DEL ESTADO DE CHIHUAHUA
PRESUPUESTO DE EGRESOS 2021
PRESUPUESTO BASADO EN RESULTADOS

536 - FIDEICOMISO PARA DAR CUMPLIMIENTO AL CONVENIO DE FECHA 26 DE ABRIL DE 2016, ENTRE EL GOBIERNO DEL ESTADO Y LA COMUNIDAD BOSQUES DE SAN ELÍAS REPECHIQUE

ALINEACIÓN AL PLAN ESTATAL DE DESARROLLO

E101T2 - DESARROLLO HUMANO Y SOCIAL - DESARROLLO SOCIAL - DERECHOS HUMANOS E INCLUSIÓN SOCIAL

PROGRAMA - 2E133C2 DESARROLLO SOCIOECONÓMICO DE LA COMUNIDAD DE BOSQUES DE SAN ELÍAS - REPECHIQUE

DEFINICIÓN		BENEFICIARIOS			
		TIPO	TOTAL	MUJERES	HOMBRES

Programa para dar cumplimiento al convenio de fecha 26 de abril, entre el Gobierno del Estado y la comunidad Bosques de San Elías-Repechique correspondiente a la ministración de recursos financieros para apoyo de proyectos integrales a fin de fomentar el desarrollo socioeconómico de los habitantes de la comunidad indígena de Bosques de San Elías Repechique.

Habitantes de la comunidad indígena de Bosques de San Elías Repechique

500

247

253

INDICADORES DESTINADOS A LA ATENCIÓN DE PERSONAS INDÍGENAS

OBJETIVO A MEDIR		DATOS DEL INDICADOR			
NIVEL	RESUMEN NARRATIVO	NOMBRE	FÓRMULA	META	
FIN	Contribuir al desarrollo socioeconómico de la comunidad indígena de Bosques de San Elías - Repechique, mediante la asignación de recursos financieros para proyectos integrales	Porcentaje de proyectos realizados en la comunidad de Bosques de San Elías - Repechique	$(NPRC/NPPC)*100$	NPRC = Proyectos realizados en la comunidad en el año actual. NPPC = Proyectos programados a realizar en la comunidad en el año actual.	10
PROPOSITO	Los habitantes de la comunidad indígena de Bosques de San Elías-Repechique, recibe recursos financieros para proyectos integrales	Porcentaje de habitantes beneficiados con los proyectos realizados en la comunidad de Bosques de San Elías - Repechique	$(NPBPRC/NPPPRC)*100$	NBPRC = Personas beneficiadas con los proyectos realizados en la comunidad en el año actual NPPRC = Personas programadas a beneficiarse con los proyectos a realizarse en la comunidad en el año actual	100
COMPONENTE	Recursos económicos para proyectos administrados	Porcentaje de recursos ejercidos para la realización de proyectos en la comunidad de Bosques de San Elías - Repechique	$(TREI/TROI)*100$	TREI = Total de recursos ejercidos en el año actual TROI = Total de recursos otorgados en el año actual	100
C01				12,000,000 12,000,000	
ACTIVIDAD	Validación de proyectos	Porcentaje de proyectos validados en la comunidad de Bosques de San Elías - Repechique	$(NPV/NPP)*100$	NPV = Número de proyectos validados en el año actual NPP = Número de proyectos presentados en el año actual	10
C0101				10	
ACTIVIDAD	Análisis económico de proyectos	Porcentaje de proyectos analizados económicamente en la comunidad de bosques de San Elías - Repechique	$(NPAE/NPPT)*100$	NPAE = Número de proyectos analizados económicamente en el año actual NPPT = Número de proyectos presentados en el año actual	100
C0102				10	

PRESUPUESTO DE EGRESOS

Recursos e Indicadores con Enfoque Específico



h) Personas con Discapacidad



GOBIERNO DEL ESTADO DE CHIHUAHUA
PRESUPUESTO DE EGRESOS 2021
PRESUPUESTO BASADO EN RESULTADOS

INDICADORES Y RECURSOS DESTINADOS A LA ATENCIÓN DE PERSONAS CON DISCAPACIDAD				
ENTE PÚBLICO				
	PROGRAMAS PbR	INDICADORES	IMPORTE	
PODER EJECUTIVO	5	9	121,189,791	
105 SECRETARIA DE DESARROLLO SOCIAL	1	3	118,927,928	
1S047A1 APOYOS A PERSONAS CON DISCAPACIDAD		3	118,927,928	
107 SECRETARIA DE EDUCACION Y DEPORTE	2	2	1,833,216	
2E04C1 INCLUSIÓN SOCIAL EN EL SISTEMA EDUCATIVO		1	155,452	
2E051C1 VINCULACIÓN Y SERVICIOS EDUCATIVOS		1	1,677,764	
108 SECRETARIA DE TRABAJO Y PREVISION SOCIAL	2	4	428,646	
1S037A1 APOYOS PARA EL EMPLEO EN EL ESTADO DE CHIHUAHUA		1	114,264	
2E015C1 SERVICIO ESTATAL DEL EMPLEO		3	314,382	
ORGANISMOS DESCENTRALIZADOS	2	2	665,064,814	
401 SERVICIOS EDUCATIVOS DEL ESTADO DE CHIHUAHUA	1	1	648,539,939	
2E145C1 ACCIONES TRANSVERSALES PARA LA EDUCACIÓN BÁSICA		1	648,539,939	
415 DESARROLLO INTEGRAL DE LA FAMILIA DEL ESTADO DE CHIHUAHUA	1	1	16,524,875	
1S005A1 ALIMENTACIÓN Y DESARROLLO AUTOSUSTENTABLE DE LAS FAMILIAS		1	16,524,875	
TOTAL	7	11	786,254,605	

**GOBIERNO DEL ESTADO DE CHIHUAHUA
PRESUPUESTO DE EGRESOS 2021
PRESUPUESTO BASADO EN RESULTADOS**



105 - SECRETARÍA DE DESARROLLO SOCIAL

ALINEACIÓN AL PLAN ESTATAL DE DESARROLLO

E101T2 - DESARROLLO HUMANO Y SOCIAL - DESARROLLO SOCIAL - DERECHOS HUMANOS E INCLUSIÓN SOCIAL

PROGRAMA - 1S047A1 APOYOS A PERSONAS CON DISCAPACIDAD

DEFINICIÓN	BENEFICIARIOS			
	TIPO	TOTAL	MUJERES	HOMBRES
<p>Asume las acciones destinadas a la inclusión de personas con discapacidad, para que desarrollen plenamente su potencial, el sentido de la dignidad, sus capacidades, talentos y su creatividad, de manera que sean parte activa de la sociedad, reforzando el respeto por los derechos humanos y las libertades fundamentales.</p>	Las personas con discapacidad en el estado de Chihuahua	5,753	2,877	2,876

INDICADORES DESTINADOS A LA ATENCIÓN DE PERSONAS CON DISCAPACIDAD

OBJETIVO A MEDIR		DATOS DEL INDICADOR			
NIVEL	RESUMEN NARRATIVO	NOMBRE	FÓRMULA	META	
COMPONENTE C01	Servicios de transporte adaptado proporcionados	Porcentaje de servicios de transporte público adaptado	$(STPA/STPAA) * 100$	STPA = Servicios de transporte público adaptado del año actual STPAA = Traslados de transporte público adaptado del año anterior	40,000 40,000
COMPONENTE C02	Talleres de capacitación para la inclusión en el trabajo de personas con discapacidad otorgados	Variación porcentual de los talleres de capacitación otorgados	$((TCAC/TCAN_1) - 1) * 100$	TCAC = Talleres de capacitación impartidos en el año actual TCAN_1 = Talleres de capacitación impartidos en el año anterior	150 200
COMPONENTE C03	Apoyos económicos a personas con discapacidad otorgados	Promedio de apoyos entregados con respecto al año anterior	$(EAAC / EAAN)$	EAAC = Entrega de apoyos del 2021 EAAN = Entrega de apoyos del 2020	64,122 64,122

**GOBIERNO DEL ESTADO DE CHIHUAHUA
PRESUPUESTO DE EGRESOS 2021
PRESUPUESTO BASADO EN RESULTADOS**



107 - SECRETARÍA DE EDUCACIÓN Y DEPORTE

ALINEACIÓN AL PLAN ESTATAL DE DESARROLLO

E103T2 - DESARROLLO HUMANO Y SOCIAL - EDUCACIÓN - DERECHOS HUMANOS E INCLUSIÓN SOCIAL

PROGRAMA - 2E044C1 INCLUSIÓN SOCIAL EN EL SISTEMA EDUCATIVO

DEFINICIÓN	BENEFICIARIOS		
	TIPO	TOTAL	HOMBRES

Prestación del servicio educativo con una visión inclusiva, equitativa, con perspectiva de género y respeto a los derechos humanos de los alumnos y alumnas en situación vulnerable en educación básica para contribuir a disminuir las brechas de desigualdad	Alumnas y alumnos en situación de vulnerabilidad que requieren atención educativa	1,107,789	569,433
		538,356	

INDICADORES DESTINADOS A LA ATENCIÓN DE PERSONAS CON DISCAPACIDAD

OBJETIVO A MEDIR		DATOS DEL INDICADOR	
NIVEL	RESUMEN NARRATIVO	NOMBRE	FÓRMULA
C0102	Atención de educación especial para alumnas y alumnos	Porcentaje de alumnas y alumnos atendidos en educación especial	$\frac{(AAESA/AAEES) * 100}{AAESA + \text{alumnos de educación especial}}$
			3,132
		AAEES = Alumnas y alumnos de educación especial	3,132
			100

**GOBIERNO DEL ESTADO DE CHIHUAHUA
PRESUPUESTO DE EGRESOS 2021
PRESUPUESTO BASADO EN RESULTADOS**



107 - SECRETARÍA DE EDUCACIÓN Y DEPORTE

ALINEACIÓN AL PLAN ESTATAL DE DESARROLLO

E103T2 - DESARROLLO HUMANO Y SOCIAL - EDUCACIÓN - DERECHOS HUMANOS E INCLUSIÓN SOCIAL

PROGRAMA - 2E051C1 VINCULACIÓN Y SERVICIOS EDUCATIVOS

DEFINICIÓN	BENEFICIARIOS			
	TIPO	TOTAL	MUJERES	HOMBRES
Disposición permanente y oportuna de los recursos humanos, materiales y financieros para beneficiar a las alumnas y alumnos usuarios de trámites y servicios educativos a fin de que realicen sus gestiones de manera rápida y eficaz, cumpliendo con el control interno y rendición de cuentas bajo los principios de eficacia, eficiencia, calidad y economía.	Usuarios	1,098,536	552,821	545,715

INDICADORES DESTINADOS A LA ATENCIÓN DE PERSONAS CON DISCAPACIDAD

OBJETIVO A MEDIR		DATOS DEL INDICADOR	
NIVEL	RESUMEN NARRATIVO	NOMBRE	FÓRMULA
ACTIVIDAD C0214	Atención al seguimiento de acuerdos de los programas federales de los Coordinadores de Programas Federales	Porcentaje de reuniones realizadas con los Coordinadores de Programas Federales	$(NRP/NRR) * 100$ NRP = Número de reuniones realizadas NRR = Número de reuniones programadas
		24	24
			100

GOBIERNO DEL ESTADO DE CHIHUAHUA
PRESUPUESTO DE EGRESOS 2021
PRESUPUESTO BASADO EN RESULTADOS



108 - SECRETARÍA DE TRABAJO Y PREVISIÓN SOCIAL

ALINEACIÓN AL PLAN ESTATAL DE DESARROLLO

E505T1 - GOBIERNO RESPONSABLE- TRABAJO Y PREVISIÓN SOCIAL - OPCIÓN PREFERENCIAL POR LAS PERSONAS EN SITUACIÓN DE POBREZA

PROGRAMA - 1S037A1 APOYOS PARA EL EMPLEO EN EL ESTADO DE CHIHUAHUA

DEFINICIÓN

Promover la colocación en una ocupación o actividad productiva, a personas desempleadas o subempleadas en el estado de Chihuahua, mediante el otorgamiento de apoyos económicos o en especie que permitan la capacitación, autoempleo o movilidad laboral requerida para su desarrollo.

BENEFICIARIOS

TIPO	TOTAL	MUJERES	HOMBRES
Personas desocupadas con necesidades específicas	1,064	639	425

INDICADORES DESTINADOS A LA ATENCIÓN DE PERSONAS CON DISCAPACIDAD

DATOS DEL INDICADOR

NIVEL	RESUMEN NARRATIVO	NOMBRE	FÓRMULA	META
ACTIVIDAD C0102	Registro de solicitantes de empleo canalizados para capacitación para la empleabilidad	Porcentaje de solicitantes registrados	$(SR/SP) * 100$	100
			SR = Solicitantes registrados para capacitación SP = Solicitantes programados para capacitación	1,381 1,381

**GOBIERNO DEL ESTADO DE CHIHUAHUA
PRESUPUESTO DE EGRESOS 2021
PRESUPUESTO BASADO EN RESULTADOS**

108 - SECRETARÍA DE TRABAJO Y PREVISIÓN SOCIAL

ALINEACIÓN AL PLAN ESTATAL DE DESARROLLO

E505T1 - GOBIERNO RESPONSABLE- TRABAJO Y PREVISIÓN SOCIAL - OPCIÓN PREFERENCIAL POR LAS PERSONAS EN SITUACIÓN DE POBREZA

PROGRAMA - 2E015C1 SERVICIO ESTATAL DEL EMPLEO

DEFINICIÓN	BENEFICIARIOS			
	TIPO	TOTAL	MUJERES	HOMBRES
Hacer efectivo el derecho de toda persona a un trabajo digno y socialmente útil, coadyuvando en la creación de condiciones para la generación de empleos que permitan mejorar la calidad de vida de las personas desocupadas del estado de Chihuahua.	Población buscadora de empleo del estado de Chihuahua	6,219	4,354	1,865

INDICADORES DESTINADOS A LA ATENCIÓN DE PERSONAS CON DISCAPACIDAD

OBJETIVO A MEDIR	DATOS DEL INDICADOR			META
	RESUMEN NARRATIVO	NOMBRE	FÓRMULA	
ACTIVIDAD C0101 Registro de buscadores de empleo	Porcentaje de personas registradas		$(BER/BERP)*100$	100
ACTIVIDAD C0102 Concertación de vacantes para vinculación laboral	Porcentaje de avance de vacantes concertadas		$(VC/VP)*100$	100
ACTIVIDAD C0202 Evaluación de trabajadores agrícolas de nuevo ingreso para su movilidad laboral	Porcentaje de trabajadores agrícolas evaluados		$(TAE/TAP)*100$	100

BER = Buscadores de empleo registrados
 BERP = Buscadores de empleo programados
 VC = Vacantes concertadas en el periodo
 VP = Vacantes programadas
 TAE = Trabajadores agrícolas evaluados
 TAP = Trabajadores agrícolas programados para su evaluación

**GOBIERNO DEL ESTADO DE CHIHUAHUA
PRESUPUESTO DE EGRESOS 2021
PRESUPUESTO BASADO EN RESULTADOS**



415 - DESARROLLO INTEGRAL DE LA FAMILIA DEL ESTADO DE CHIHUAHUA

ALINEACIÓN AL PLAN ESTATAL DE DESARROLLO

E101T1 - DESARROLLO HUMANO Y SOCIAL - DESARROLLO SOCIAL - OPCIÓN PREFERENCIAL POR LAS PERSONAS EN SITUACIÓN DE POBREZA

PROGRAMA - 1S005A1 ALIMENTACIÓN Y DESARROLLO AUTOSUSTENTABLE DE LAS FAMILIAS

DEFINICIÓN

Realizar acciones a fin de que las personas en el estado de Chihuahua en situación de vulnerabilidad mejoren su calidad de vida, a través de apoyos y orientación alimentaria, desarrollo de comunidades autogestoras, aprovechando sus propios recursos y habilidades.

BENEFICIARIOS

TIPO	TOTAL	MUJERES	HOMBRES
Personas con carencia por acceso a la alimentación	193,941	98,197	95,744

INDICADORES DESTINADOS A LA ATENCIÓN DE PERSONAS CON DISCAPACIDAD

OBJETIVO A MEDIR

DATOS DEL INDICADOR

NIVEL	RESUMEN NARRATIVO	NOMBRE	FÓRMULA	META
ACTIVIDAD C0403	Distribución de paquetes alimentarios a personas con discapacidad	Porcentaje de paquetes alimentarios a personas con discapacidad	$(PApdD/PApdP)*100$	100
			$PApdD = \text{Paquetes alimentarios a personas con discapacidad distribuidos}$	
			$PApdP = \text{Paquetes alimentarios a personas con discapacidad programados}$	35,772

PRESUPUESTO DE EGRESOS

Recursos e Indicadores con Enfoque Específico



i) Personas Jornaleras



**GOBIERNO DEL ESTADO DE CHIHUAHUA
PRESUPUESTO DE EGRESOS 2021
PRESUPUESTO BASADO EN RESULTADOS**

INDICADORES Y RECURSOS DESTINADOS A LA ATENCIÓN DE PERSONAS JORNALERAS				
ENTE PÚBLICO				
	PROGRAMAS Pbr	INDICADORES	IMPORTE	
PODER EJECUTIVO	8	12	4,818,346	
105 SECRETARIA DE DESARROLLO SOCIAL	1	1	1,000,000	
1S028A1 UNIDOS CON VALOR POR JUÁREZ		1	1,000,000	
107 SECRETARIA DE EDUCACION Y DEPORTE	1	1	500,000	
1S001A1 PROGRAMA ESTATAL DE BECAS Y APOYOS EDUCATIVOS		1	500,000	
108 SECRETARIA DE TRABAJO Y PREVISION SOCIAL	3	8	2,541,810	
2E014C1 JUSTICIA LABORAL		1	182,833	
2E015C1 SERVICIO ESTATAL DEL EMPLEO		3	1,146,039	
2F003L1 CULTURA DE INCLUSION LABORAL		4	1,212,938	
115 FISCALIA GENERAL DEL ESTADO	1	0	376,260	
2E008C1 INVESTIGACIÓN Y PERSECUCIÓN DEL DELITO		0	376,260	
124 COMISION ESTATAL PARA LOS PUEBLOS INDIGENAS	1	2	44,200	
1S035A1 ATENCIÓN A LA POBLACIÓN INDÍGENA DEL ESTADO DE CHIHUAHUA		2	44,200	
126 SECRETARIA DE SEGURIDAD PUBLICA	1	0	356,076	
2E004C1 PREVENCIÓN DE LA VIOLENCIA Y LA DELINCUENCIA CON PARTICIPACIÓN CIUDADANA		0	356,076	
TOTAL	8	12	4,818,346	

**GOBIERNO DEL ESTADO DE CHIHUAHUA
PRESUPUESTO DE EGRESOS 2021
PRESUPUESTO BASADO EN RESULTADOS**



105 - SECRETARÍA DE DESARROLLO SOCIAL

ALINEACIÓN AL PLAN ESTATAL DE DESARROLLO

E101T2 - DESARROLLO HUMANO Y SOCIAL - DESARROLLO SOCIAL - DERECHOS HUMANOS E INCLUSIÓN SOCIAL

PROGRAMA - 1S028A1 UNIDOS CON VALOR POR JUÁREZ

DEFINICIÓN	BENEFICIARIOS			
	TIPO	TOTAL	MUJERES	HOMBRES
Agrupar las acciones destinadas a brindar atención integral a la comunidad fronteriza, con la finalidad de coadyuvar a la disminución de las problemáticas de la población en situación de vulnerabilidad.	La población en condiciones de vulnerabilidad que reside en la zona fronteriza del estado	10,000	5,000	5,000

INDICADORES DESTINADOS A LA ATENCIÓN DE PERSONAS JORNALERAS				
OBJETIVO A MEDIR		DATOS DEL INDICADOR		
NIVEL	RESUMEN NARRATIVO	NOMBRE	FÓRMULA	META
ACTIVIDAD C0301	Convenios con asilos y/o albergues para la atención de personas mayores otorgados	Promedio convenios firmados	CF / TP	1
			CF = Convenios firmados TP = Total de apoyos programados	2 2

**GOBIERNO DEL ESTADO DE CHIHUAHUA
PRESUPUESTO DE EGRESOS 2021
PRESUPUESTO BASADO EN RESULTADOS**



107 - SECRETARIA DE EDUCACION Y DEPORTE

ALINEACIÓN AL PLAN ESTATAL DE DESARROLLO

E103T1 - DESARROLLO HUMANO Y SOCIAL - EDUCACIÓN - OPCIÓN PREFERENCIAL POR LAS PERSONAS EN SITUACIÓN DE POBREZA

PROGRAMA - 15001A1 PROGRAMA ESTATAL DE BECAS Y APOYOS EDUCATIVOS

DEFINICIÓN

Apoyos económicos para alumnos y alumnas en situación de vulnerabilidad inscritos en escuelas públicas de educación básica, media superior y superior para coadyuvar a ampliar las oportunidades de acceso a la educación, permanencia y avance en su formación académica, deportiva y cultural promoviendo la equidad de oportunidades educativas.

BENEFICIARIOS

TIPO	TOTAL	MUJERES	HOMBRES
Alumnos y alumnas en situación vulnerable	30,928	15,339	15,589

INDICADORES DESTINADOS A LA ATENCIÓN DE PERSONAS JORNALERAS

OBJETIVO A MEDIR		DATOS DEL INDICADOR	
NIVEL	RESUMEN NARRATIVO	NOMBRE	FÓRMULA
ACTIVIDAD C0107	Gestión de actividades inherentes al proceso de asignación de apoyos para niños de jornaleras, agrícolas y migrantes otorgadas	Porcentaje de apoyos para niños de familias jornaleras agrícolas migrantes otorgadas	NAEO_FJAM/NAES_FJAM*100
			NAEO_FJAM = Número de apoyos a estudiantes de familias jornaleras, agrícolas y migrantes otorgadas
			NAES_FJAM = Número de apoyos a estudiantes de familias jornaleras, agrícolas y migrantes otorgadas
			400
			400
			100

**GOBIERNO DEL ESTADO DE CHIHUAHUA
PRESUPUESTO DE EGRESOS 2021
PRESUPUESTO BASADO EN RESULTADOS**



108 - SECRETARÍA DE TRABAJO Y PREVISIÓN SOCIAL

ALINEACIÓN AL PLAN ESTATAL DE DESARROLLO

E505T2 - GOBIERNO RESPONSABLE - TRABAJO Y PREVISIÓN SOCIAL - DERECHOS HUMANOS E INCLUSIÓN SOCIAL

PROGRAMA - 2E014C1 JUSTICIA LABORAL

DEFINICIÓN	BENEFICIARIOS			
	TIPO	TOTAL	MUJERES	HOMBRES

Fomenta el cumplimiento de la legislación laboral, el respeto de los derechos de las y los trabajadores y empleadores del estado de Chihuahua, mediante la impartición de justicia en forma correcta, transparente y pronta.

Las y los trabajadores del estado en conflicto laboral

36,188

18,094

18,094

INDICADORES DESTINADOS A LA ATENCIÓN DE PERSONAS JORNALERAS

OBJETIVO A MEDIR		DATOS DEL INDICADOR		
NIVEL	RESUMEN NARRATIVO	NOMBRE	FÓRMULA	META
C0102	Realización de inspecciones en los centros de trabajo agrícolas que garanticen condiciones dignas para jornaleros agrícolas	de inspección agrícola	$(IAR/IAP)*100$	100
			IAR = Inspecciones agrícolas realizadas	162
			IAP = Inspecciones agrícolas programadas	162

**GOBIERNO DEL ESTADO DE CHIHUAHUA
PRESUPUESTO DE EGRESOS 2021
PRESUPUESTO BASADO EN RESULTADOS**



108 - SECRETARÍA DE TRABAJO Y PREVISIÓN SOCIAL

ALINEACIÓN AL PLAN ESTATAL DE DESARROLLO

E505T1 - GOBIERNO RESPONSABLE - TRABAJO Y PREVISIÓN SOCIAL - OPCIÓN PREFERENCIAL POR LAS PERSONAS EN SITUACIÓN DE POBREZA

PROGRAMA - 2E015C1 SERVICIO ESTATAL DEL EMPLEO

DEFINICIÓN

BENEFICIARIOS


TIPO	TOTAL	MUJERES	HOMBRES
Población buscadora de empleo del estado de Chihuahua	6,219	4,354	1,865

Hacer efectivo el derecho de toda persona a un trabajo digno y socialmente útil, coadyuvando en la creación de condiciones para la generación de empleos que permitan mejorar la calidad de vida de las personas desocupadas del estado de Chihuahua.

INDICADORES DESTINADOS A LA ATENCIÓN DE PERSONAS JORNALERAS

OBJETIVO A MEDIR		DATOS DEL INDICADOR			
NIVEL	RESUMEN NARRATIVO	NOMBRE	FÓRMULA	META	
ACTIVIDAD C0102	Concertación de vacantes para vinculación laboral	Porcentaje de avance de vacantes concertadas	$(VC/VP)*100$	VC = Vacantes concertadas en el periodo VP = Vacantes programadas 23,504 23,504	100
ACTIVIDAD C0201	Reclutamiento, orientación y vinculación a jornaleros agrícolas para su movilidad laboral	Porcentaje de trabajadores agrícolas atendidos	$(TAA/TAP)*100$	TAA = Trabajadores agrícolas atendidos TAP = Trabajadores agrícolas programados para su atención 215 215	100
ACTIVIDAD C0202	Evaluación de trabajadores agrícolas de nuevo ingreso para su movilidad laboral	Porcentaje de trabajadores agrícolas evaluados	$(TAE/TAP)*100$	TAE = Trabajadores agrícolas evaluados TAP = Trabajadores agrícolas programados para su evaluación 40 40	100

**GOBIERNO DEL ESTADO DE CHIHUAHUA
PRESUPUESTO DE EGRESOS 2021
PRESUPUESTO BASADO EN RESULTADOS**



108 - SECRETARÍA DE TRABAJO Y PREVISIÓN SOCIAL

ALINEACIÓN AL PLAN ESTATAL DE DESARROLLO

E505T2 - GOBIERNO RESPONSABLE - TRABAJO Y PREVISIÓN SOCIAL - DERECHOS HUMANOS E INCLUSIÓN SOCIAL

PROGRAMA - 2P003L1 CULTURA DE INCLUSIÓN LABORAL

DEFINICIÓN	BENEFICIARIOS		
	TIPO	TOTAL	MUJERES

Armonizar las relaciones entre los factores de la producción del sector laboral, a fin de lograr una cultura de respeto de los derechos humanos y cumplimiento de la legislación laboral vigente, promoviendo en todo momento la inclusión laboral de los grupos vulnerados por medio de promoción, gestión y fortalecimiento de alianzas.	Las y los trabajadores, patrones, organizaciones del sector laboral y sociedad del estado	55,460	22,184	33,276
--	---	--------	--------	--------

INDICADORES DESTINADOS A LA ATENCIÓN DE PERSONAS JORNALERAS

NIVEL	RESUMEN NARRATIVO	NOMBRE	DATOS DEL INDICADOR		
			FÓRMULA	METAS	META
ACTIVIDAD C0101	Realización de reuniones de mesas de trabajo interinstitucional de jornaleros agrícolas y de la Comisión Intersecretarial para la Prevención y Erradicación del Trabajo Infantil y la Protección de Adolescentes Trabajadores en Edad Permitida	Porcentaje de reuniones de mesas de trabajo interinstitucional	$(RMTI/RMTP)*100$	9	100
ACTIVIDAD C0201	Difusión de boletines de estadística de la ocupación y empleo	Porcentaje de boletines de estadísticas de la ocupación y el empleo	$(BR/BP)*100$	180	100
ACTIVIDAD C0301	Registro de asistentes a eventos	Porcentaje de asistentes registrados	$(AR/AP)*100$	100	100
ACTIVIDAD C0401	Realización de reportes de transparencia	Porcentaje de reportes de transparencia realizados	$(RR/RP)*100$	4	100

**GOBIERNO DEL ESTADO DE CHIHUAHUA
PRESUPUESTO DE EGRESOS 2021
PRESUPUESTO BASADO EN RESULTADOS**



124 - COMISION ESTATAL PARA LOS PUEBLOS INDIGENAS

ALINEACIÓN AL PLAN ESTATAL DE DESARROLLO

E101T2 - DESARROLLO HUMANO Y SOCIAL - DESARROLLO SOCIAL - DERECHOS HUMANOS E INCLUSIÓN SOCIAL

PROGRAMA - 1S035A1 ATENCIÓN A LA POBLACIÓN INDÍGENA DEL ESTADO DE CHIHUAHUA

DEFINICIÓN

BENEFICIARIOS

	TIPO	TOTAL	MUJERES	HOMBRES
			9,476	9,050
Impulsar y coadyuvar al bienestar de la población indígena del estado de Chihuahua, mediante apoyos y servicios, en atención a sus demandas prioritarias.	Población indígena del estado de Chihuahua	18,526	9,476	9,050

INDICADORES DESTINADOS A LA ATENCIÓN DE PERSONAS JORNALERAS

OBJETIVO A MEDIR		DATOS DEL INDICADOR		
NIVEL	RESUMEN NARRATIVO	NOMBRE	FÓRMULA	META
COMPONENTE C05	Documentos para el fortalecimiento a la identidad indígena entregados	Mide el porcentaje de gafetes entregados a personas jornaleras indígenas	$(NGEII/NGPGI)*100$	1,000
			NGEII = Número de gafetes entregados a personas jornaleras indígenas en el año actual NGPGI = Número de gafetes programados a entregar a personas jornaleras indígenas en el año actual	1,000
ACTIVIDAD C0501	Expedición y entrega de documentos para el fortalecimiento de la identidad indígena	Porcentaje de gafetes expedidos para el fortalecimiento de identidad de personas indígenas jornaleras	$(NGEPI/NGFFPI)*100$	1,000
			NGEPI = Número de gafetes expedidos para el fortalecimiento de identidad de personas indígenas en el año actual NGFFPI = Número de gafetes programados a expedir para el fortalecimiento de identidad de personas indígenas en el año actual	1,000

PRESUPUESTO DE EGRESOS

Recursos e Indicadores con Enfoque Específico

j) Personas Migrantes



**GOBIERNO DEL ESTADO DE CHIHUAHUA
PRESUPUESTO DE EGRESOS 2021
PRESUPUESTO BASADO EN RESULTADOS**

INDICADORES Y RECURSOS DESTINADOS A LA ATENCIÓN DE PERSONAS MIGRANTES				
ENTE PÚBLICO	PROGRAMAS PbR	INDICADORES	IMPORTE	
PODER EJECUTIVO	1	1	500,000	
107 SECRETARIA DE EDUCACION Y DEPORTE	1	1	500,000	
1S001A1 PROGRAMA ESTATAL DE BECAS Y APOYOS EDUCATIVOS		1	500,000	
ORGANISMOS DESCENTRALIZADOS	2	12	26,328,921	
401 SERVICIOS EDUCATIVOS DEL ESTADO DE CHIHUAHUA	1	1	22,241,248	
2E145C1 ACCIONES TRANSVERSALES PARA LA EDUCACIÓN BÁSICA		1	22,241,248	
417 CONSEJO ESTATAL DE POBLACION	1	11	4,087,673	
1S046A1 APOYO INTEGRAL A MIGRANTES		11	4,087,673	
TOTAL	3	13	26,828,921	

**GOBIERNO DEL ESTADO DE CHIHUAHUA
PRESUPUESTO DE EGRESOS 2021
PRESUPUESTO BASADO EN RESULTADOS**



107 - SECRETARÍA DE EDUCACIÓN Y DEPORTE

ALINEACIÓN AL PLAN ESTATAL DE DESARROLLO

E103T1 - DESARROLLO HUMANO Y SOCIAL - EDUCACIÓN - OPCIÓN PREFERENCIAL POR LAS PERSONAS EN SITUACIÓN DE POBREZA

PROGRAMA - 1S001A1 PROGRAMA ESTATAL DE BECAS Y APOYOS EDUCATIVOS

DEFINICIÓN	BENEFICIARIOS			
	TIPO	TOTAL	MUJERES	HOMBRES

Apoyos económicos para alumnos y alumnas en situación de vulnerabilidad inscritos en escuelas públicas de educación básica, media superior y superior para coadyuvar a ampliar las oportunidades de acceso a la educación, permanencia y avance en su formación académica, deportiva y cultural promoviendo la equidad de oportunidades educativas.	Alumnos y alumnas en situación vulnerable	30,928	15,339	15,589
---	---	--------	--------	--------

INDICADORES DESTINADOS A LA ATENCIÓN DE PERSONAS MIGRANTES

OBJETIVO A MEDIR		DATOS DEL INDICADOR		
NIVEL	RESUMEN NARRATIVO	NOMBRE	FÓRMULA	META
ACTIVIDAD C0107	Gestión de actividades inherentes al proceso de asignación de apoyos para niños de jornaleras, agrícolas y migrantes otorgadas	Porcentaje de apoyos para niños de familias jornaleras agrícolas migrantes otorgadas	$\frac{(NAEO_FUJAMNAES_FUJAM)*1}{NAEO_FUJAM} \times 100$ NAEO_FUJAM = Número de apoyos a estudiantes de familias jornaleras, agrícolas y migrantes otorgadas NAES_FUJAM = Número de apoyos a estudiantes de familias jornaleras, agrícolas y migrantes solicitadas	100
				400
				400

**GOBIERNO DEL ESTADO DE CHIHUAHUA
PRESUPUESTO DE EGRESOS 2021
PRESUPUESTO BASADO EN RESULTADOS**



401 - SERVICIOS EDUCATIVOS DEL ESTADO DE CHIHUAHUA

ALINEACIÓN AL PLAN ESTATAL DE DESARROLLO

E103T2 - DESARROLLO HUMANO Y SOCIAL - EDUCACIÓN - DERECHOS HUMANOS E INCLUSIÓN SOCIAL

PROGRAMA - 2E145C1 ACCIONES TRANSVERSALES PARA LA EDUCACIÓN BÁSICA

DEFINICIÓN	BENEFICIARIOS			
	TIPO	TOTAL	MUJERES	HOMBRES
<p>Disminuir las brechas de desigualdad de alumnos y alumnas en situación vulnerable, brindando la prestación del servicio educativo dentro de las escuelas de educación básica del subsistema federal transferido con una visión inclusiva, equitativa, con perspectiva de género y respeto a los derechos humanos.</p>	Alumnas y alumnos	430,827	213,418	217,409

INDICADORES DESTINADOS A LA ATENCIÓN DE PERSONAS MIGRANTES

DATOS DEL INDICADOR			
OBJETIVO A MEDIR	NOMBRE	FÓRMULA	META
<p>ACTIVIDAD C0101 Investigación, diagnóstico y acciones académicas para la educación migrante</p>	<p>Porcentaje de acciones de fortalecimiento de la educación migrante realizadas</p>	<p>$(AFEM_REALIA/AFEM_PROGRAM) * 100$ $AFEM_REALI = \text{Acciones realizadas}$ $AFEM_PROGRAM = \text{Acciones programadas}$</p>	<p>100</p>

**GOBIERNO DEL ESTADO DE CHIHUAHUA
PRESUPUESTO DE EGRESOS 2021
PRESUPUESTO BASADO EN RESULTADOS**



417 - CONSEJO ESTATAL DE POBLACION

ALINEACIÓN AL PLAN ESTATAL DE DESARROLLO

E101T2 - DESARROLLO HUMANO Y SOCIAL - DESARROLLO SOCIAL - DERECHOS HUMANOS E INCLUSIÓN SOCIAL

PROGRAMA - 1S046A1 APOYO INTEGRAL A MIGRANTES

DEFINICIÓN	BENEFICIARIOS		
	TIPO	TOTAL	HOMBRES
Favorecer la incorporación de la perspectiva migratoria y de atención de las necesidades de desarrollo integral de las personas migrantes, a través de asesorías en materia jurídica, salud, alimentación, de identidad, repatriación y trasladados, apoyos económicos y en especie, que contribuyan a mejorar su calidad de vida y el ejercicio de sus derechos	Personas migrantes	21,000	4,000
			17,000

INDICADORES DESTINADOS A LA ATENCIÓN DE PERSONAS MIGRANTES			
OBJETIVO A MEDIR	DATOS DEL INDICADOR		
NIVEL	RESUMEN NARRATIVO	NOMBRE	FÓRMULA
PROPOSITO	Las personas migrantes cuentan con atención integral para el ejercicio de sus derechos y reducen sus condiciones de vulnerabilidad	Variación porcentual de población migratoria beneficiada en materia migratoria	$((PBMMI/PBMMI_1)-1)*100$
COMPONENTE C01	Asesorías en materia migratoria otorgadas	Variación porcentual de asesorías en materia migratoria otorgadas	$((AMMOI/AMMOI_1)-1)*100$
COMPONENTE C02	Apoyos para la promoción de los derechos humanos de las personas migrantes otorgados	Variación porcentual de apoyos para la promoción de los derechos humanos de las personas migrantes otorgados	$((APDHMOI/APDHMOI_1)-1)*100$
COMPONENTE C03	Apoyos ofrecidos a instancias que otorgan atención al fenómeno migratorio	Variación porcentual de apoyos ofrecidos a instancias que otorgan atención al fenómeno migratorio	$((AOIOAFMI/AOIOAFMI_1)-1)*100$
ACTIVIDAD C0101	Solicitudes de servicios integrales para (alimentación, salud, jurídica, identidad, etc.)	Variación porcentual de solicitudes de servicios integrales para migrantes	$((SSIM/SSIM_1)-1)*100$

NIVEL	RESUMEN NARRATIVO	NOMBRE	FÓRMULA	META
PROPOSITO	Las personas migrantes cuentan con atención integral para el ejercicio de sus derechos y reducen sus condiciones de vulnerabilidad	Variación porcentual de población migratoria beneficiada en materia migratoria	$((PBMMI/PBMMI_1)-1)*100$	5
COMPONENTE C01	Asesorías en materia migratoria otorgadas	Variación porcentual de asesorías en materia migratoria otorgadas	$((AMMOI/AMMOI_1)-1)*100$	0.68
COMPONENTE C02	Apoyos para la promoción de los derechos humanos de las personas migrantes otorgados	Variación porcentual de apoyos para la promoción de los derechos humanos de las personas migrantes otorgados	$((APDHMOI/APDHMOI_1)-1)*100$	20
COMPONENTE C03	Apoyos ofrecidos a instancias que otorgan atención al fenómeno migratorio	Variación porcentual de apoyos ofrecidos a instancias que otorgan atención al fenómeno migratorio	$((AOIOAFMI/AOIOAFMI_1)-1)*100$	25
ACTIVIDAD C0101	Solicitudes de servicios integrales para (alimentación, salud, jurídica, identidad, etc.)	Variación porcentual de solicitudes de servicios integrales para migrantes	$((SSIM/SSIM_1)-1)*100$	0

**GOBIERNO DEL ESTADO DE CHIHUAHUA
PRESUPUESTO DE EGRESOS 2021
PRESUPUESTO BASADO EN RESULTADOS**



417 - CONSEJO ESTATAL DE POBLACION

ALINEACIÓN AL PLAN ESTATAL DE DESARROLLO

E101T2 - DESARROLLO HUMANO Y SOCIAL - DESARROLLO SOCIAL - DERECHOS HUMANOS E INCLUSIÓN SOCIAL

PROGRAMA - 1S046A1 APOYO INTEGRAL A MIGRANTES

DEFINICIÓN		BENEFICIARIOS			
	TIPO	TOTAL	MUJERES	HOMBRES	
Favorecer la incorporación de la perspectiva migratoria y de atención de las necesidades de desarrollo integral de las personas migrantes, a través de asesorías en materia jurídica, salud, alimentación, de identidad, repatriación y traslados, apoyos económicos y en especie, que contribuyan a mejorar su calidad de vida y el ejercicio de sus derechos	Personas migrantes	21,000	4,000	17,000	

INDICADORES DESTINADOS A LA ATENCIÓN DE PERSONAS MIGRANTES

OBJETIVO A MEDIR		DATOS DEL INDICADOR		
NIVEL	RESUMEN NARRATIVO	NOMBRE	FÓRMULA	META
ACTIVIDAD C0102	Solicitudes de traslado, repatriación y movilidad humana	Variación porcentual de solicitudes de traslado, repatriación y movilidad humana atendidas	$((STRMHA/STRMHA_{-1}) - 1) * 100$	4,800
ACTIVIDAD C0103	Calendarización de reuniones de seguimiento y coordinación de la política pública en migratoria	Variación porcentual de calendarización de reuniones de seguimiento y coordinación de la política pública en materia migratoria	$((CRSCPPMM/CRSCPPMM_{-1}) - 1) * 100$	16
ACTIVIDAD C0201	Campañas de difusión y capacitación en materia de derechos humanos de las personas migrantes	Variación porcentual de campañas de difusión y capacitación en materia de derechos humanos de las personas migrantes realizadas	$((CDCMDHPM/CDCMDHPM_{-1}) - 1) * 100$	12
ACTIVIDAD C0202	Elaboración y/o actualización de material informativo de atención a migrantes	Variación porcentual de elaboración y/o actualización de material informativo de atención a migrantes	$((EAMAM/EAMAM_{-1}) - 1) * 100$	0
ACTIVIDAD C0301	Solicitudes de apoyo para operación (servicios y mantenimiento de insumos y consumibles, etc.)	Variación porcentual de solicitudes de apoyo para operación atendidas	$((SAOAT/SAOAT_{-1}) - 1) * 100$	15

**GOBIERNO DEL ESTADO DE CHIHUAHUA
PRESUPUESTO DE EGRESOS 2021
PRESUPUESTO BASADO EN RESULTADOS**



417 - CONSEJO ESTATAL DE POBLACION

ALINEACIÓN AL PLAN ESTATAL DE DESARROLLO

E101T2 - DESARROLLO HUMANO Y SOCIAL - DESARROLLO SOCIAL - DERECHOS HUMANOS E INCLUSIÓN SOCIAL

PROGRAMA - 1S046A1 APOYO INTEGRAL A MIGRANTES

DEFINICIÓN	BENEFICIARIOS			
	TIPO	TOTAL	MUJERES	HOMBRES
Favorecer la incorporación de la perspectiva migratoria y de atención de las necesidades de desarrollo integral de las personas migrantes, a través de asesorías en materia jurídica, salud, alimentación, de identidad, repatriación y trasladados, apoyos económicos y en especie, que contribuyan a mejorar su calidad de vida y el ejercicio de sus derechos	Personas migrantes	21,000	4,000	17,000

INDICADORES DESTINADOS A LA ATENCIÓN DE PERSONAS MIGRANTES

OBJETIVO A MEDIR		DATOS DEL INDICADOR	
NIVEL	RESUMEN NARRATIVO	NOMBRE	FÓRMULA
ACTIVIDAD C0302	Solicitudes de apoyo para infraestructura Variación porcentual de solicitudes de rehabilitación y/o rehabilitación menores apoyo para infraestructura atendidas de instalaciones, apoyo para equipamiento	Solicitudes de apoyo para infraestructura atendidas en el año actual	$((SAIAt / SAIAt_1) - 1) * 100$
		SAIAt_1 = Solicitudes de apoyo para infraestructura atendidas en el año actual	
		15	25
		12	

PRESUPUESTO DE EGRESOS

Recursos e Indicadores con Enfoque Específico



k) Personas Víctimas del Delito



Gobierno del Estado de Chihuahua
Presupuesto de Egresos 2021
Presupuesto Basado en Resultados

INDICADORES Y RECURSOS DESTINADOS A LA ATENCIÓN DE PERSONAS VÍCTIMAS DE DELITO				
ENTE PÚBLICO				
	PROGRAMAS Pbr	INDICADORES	IMPORTE	
PODER EJECUTIVO	7	32	220,370,271	
102 SECRETARIA GENERAL DE GOBIERNO	1	7	7,424,478	
2E082C1 ATENCIÓN A MUJERES VÍCTIMAS DEL DELITO		7	7,424,478	
103 SECRETARIA DE HACIENDA	1	0	3,238,787	
5T001L3 SEGURIDAD SOCIAL A LOS TRABAJADORES AL SERVICIO DEL ESTADO		0	3,238,787	
105 SECRETARIA DE DESARROLLO SOCIAL	1	2	5,317,329	
2P027L1 APOYO A LA GESTIÓN DEL SECTOR SOCIAL		2	5,317,329	
107 SECRETARIA DE EDUCACION Y DEPORTE	1	1	145,500	
2E044C1 INCLUSIÓN SOCIAL EN EL SISTEMA EDUCATIVO		1	145,500	
108 SECRETARIA DE TRABAJO Y PREVISION SOCIAL	1	1	49,970	
2E015C1 SERVICIO ESTATAL DEL EMPLEO		1	49,970	
115 FISCALIA GENERAL DEL ESTADO	2	21	204,194,208	
2E008C1 INVESTIGACIÓN Y PERSECUCIÓN DEL DELITO		2	196,662,395	
2E081C1 COMISIÓN EJECUTIVA DE ATENCIÓN A VÍCTIMAS DEL ESTADO		19	7,531,812	
ORGANISMOS DESCENTRALIZADOS	1	3	3,690,414	
415 DESARROLLO INTEGRAL DE LA FAMILIA DEL ESTADO DE CHIHUAHUA	1	3	3,690,414	
2E092C1 ATENCIÓN INTEGRAL PARA LA PROTECCIÓN Y RESTITUCIÓN DE DERECHOS		3	3,690,414	
TOTAL	8	35	224,060,685	

**GOBIERNO DEL ESTADO DE CHIHUAHUA
PRESUPUESTO DE EGRESOS 2021
PRESUPUESTO BASADO EN RESULTADOS**

102 - SECRETARÍA GENERAL DE GOBIERNO

ALINEACIÓN AL PLAN ESTATAL DE DESARROLLO

E403T2 - JUSTICIA Y SEGURIDAD - PREVENCIÓN Y ATENCIÓN A VÍCTIMAS - DERECHOS HUMANOS E INCLUSIÓN SOCIAL

PROGRAMA - 2E082C1 ATENCIÓN A MUJERES VÍCTIMAS DEL DELITO

DEFINICIÓN	BENEFICIARIOS			
	TIPO	TOTAL	MUJERES	HOMBRES
<p>Comprende el conjunto de acciones encaminadas a la prestación de servicios en los ámbitos de prevención, atención, sanción y erradicación de la violencia contra las mujeres, mismos que son otorgados o canalizados en los centros de justicia para las mujeres, a fin de mejorar la calidad de vida y garantizar el acceso a la justicia de las mujeres víctimas de la violencia en el estado.</p>	Mujeres del estado víctimas de la violencia	1,143,781	1,143,781	0

INDICADORES DESTINADOS A LA ATENCIÓN DE VÍCTIMAS DEL DELITO

OBJETIVO A MEDIR		DATOS DEL INDICADOR			
NIVEL	RESUMEN NARRATIVO	NOMBRE	FÓRMULA	META	
ACTIVIDAD C0101	Realización de reuniones de violencia de género	Porcentaje de reuniones de violencia de género	$(RR/ RP) * 100$	100	
ACTIVIDAD C0102	Realización de eventos por la Coordinación General	Porcentaje de realización de eventos por la Coordinación General	$(ER/ EE) * 100$	100	
ACTIVIDAD C0103	Realización de talleres por la Coordinación General	Porcentaje de realización de talleres por la Coordinación General	$(TR/ TE) * 100$	100	
ACTIVIDAD C0201	Realización de servicios de mantenimiento y contratación de servicios de limpieza a espacios físicos del Centro	Mide el servicio de mantenimiento a espacios físicos dentro del Centro de Justicia para las Mujeres	$(SMO/ SME) * 100$	100	
ACTIVIDAD C0202	Contratación de servicios de seguridad para las instalaciones del Centro de Justicia para las Mujeres	Porcentaje de servicios de seguridad otorgados en las instalaciones del Centro de Justicia para las Mujeres	$(SSO/ SSE) * 100$	100	
ACTIVIDAD C0104	Atenciones brindadas a mujeres en el Refugio Temporal	Porcentaje de atenciones brindadas a mujeres en el refugio temporal	$(AB/ AE) * 100$	100	
ACTIVIDAD C0203	Servicio de limpieza y seguridad en instalaciones del Refugio Temporal	Mide el porcentaje de otorgamiento de servicios de limpieza y seguridad en las instalaciones del Refugio Temporal	$(SLSO/ SLSE) * 100$	100	

**GOBIERNO DEL ESTADO DE CHIHUAHUA
PRESUPUESTO DE EGRESOS 2021
PRESUPUESTO BASADO EN RESULTADOS**



105 - SECRETARIA DE DESARROLLO SOCIAL

ALINEACIÓN AL PLAN ESTATAL DE DESARROLLO

E101T3 - DESARROLLO HUMANO Y SOCIAL - AGENDA TAI: TRANSPARENCIA, COMBATE A LA CORRUPCIÓN Y A LA IMPUNIDAD

PROGRAMA - 2P027L1 APOYO A LA GESTIÓN DEL SECTOR SOCIAL

DEFINICIÓN	BENEFICIARIOS			
	TIPO	TOTAL	MUJERES	HOMBRES
Acciones encaminadas a mejorar las unidades administrativas de la Secretaría de Desarrollo Social, propiciando que los recursos públicos sean ejercidos de acuerdo a los objetivos y metas establecidas, así como en estricto apego a las disposiciones legales aplicables y a la normatividad vigente. Todo ello bajo los criterios de eficacia, eficiencia, economía, racionalidad, transparencia y honradez.	Unidades administrativas de la Secretaría de Desarrollo Social	27		

INDICADORES DESTINADOS A LA ATENCIÓN DE VICTIMAS DEL DELITO

OBJETIVO A MEDIR		DATOS DEL INDICADOR			
NIVEL	RESUMEN NARRATIVO	NOMBRE	FÓRMULA	META	
ACTIVIDAD C0102	Coordinación técnica y operativa de la Secretaría	Porcentaje de acciones coordinadas de la Secretaría	(TAC / ACP) * 100	TAC = Total de acciones coordinadas ACP = Acciones coordinadas programadas	100 100 100 100
ACTIVIDAD C0201	Implementación del programa de cultura institucional	Porcentaje de acciones realizadas	(AR / TA) * 100	AR = Acciones realizadas TA = Total de acciones	10 10 100 100 100 100

**GOBIERNO DEL ESTADO DE CHIHUAHUA
PRESUPUESTO DE EGRESOS 2021
PRESUPUESTO BASADO EN RESULTADOS**



107 - SECRETARÍA DE EDUCACIÓN Y DEPORTE

ALINEACIÓN AL PLAN ESTATAL DE DESARROLLO

E103T2 - DESARROLLO HUMANO Y SOCIAL - EDUCACIÓN - DERECHOS HUMANOS E INCLUSIÓN SOCIAL

PROGRAMA - 2E044C1 INCLUSIÓN SOCIAL EN EL SISTEMA EDUCATIVO

DEFINICIÓN

BENEFICIARIOS

TIPO	TOTAL	MUJERES	HOMBRES
------	-------	---------	---------

Prestación del servicio educativo con una visión inclusiva, equitativa, con perspectiva de género y respeto a los derechos humanos de los alumnos y alumnas en situación vulnerable en educación básica para contribuir a disminuir las brechas de desigualdad que requieren atención educativa

Alumnas y alumnos en situación de vulnerabilidad que requieren atención educativa

1,107,789

538,356

569,433

INDICADORES DESTINADOS A LA ATENCIÓN DE VÍCTIMAS DEL DELITO

OBJETIVO A MEDIR

DATOS DEL INDICADOR

NIVEL	RESUMEN NARRATIVO	NOMBRE	FÓRMULA	META
ACTIVIDAD C0103	Atención a (Niñas, niños y adolescentes) hijos de mujeres víctimas de violencia apoyadas por los Centros de Justicia para la Mujer (CEJUM)	Atención a (Niñas, niños y adolescentes) hijos de mujeres víctimas de violencia	$\frac{((NyAA/NyAA_{t-1})-1)*100}{NyAA_{t-1}}$ NyAA = Niñas, niños y adolescentes atendidos en el año actual NyAA _{t-1} = Niñas, niños y adolescentes atendidos en el año anterior	44.18
				12,832
				8,900

**GOBIERNO DEL ESTADO DE CHIHUAHUA
PRESUPUESTO DE EGRESOS 2021
PRESUPUESTO BASADO EN RESULTADOS**



108 - SECRETARÍA DE TRABAJO Y PREVISIÓN SOCIAL

ALINEACIÓN AL PLAN ESTATAL DE DESARROLLO

E505T1 - GOBIERNO RESPONSABLE- TRABAJO Y PREVISIÓN SOCIAL - OPCIÓN PREFERENCIAL POR LAS PERSONAS EN SITUACIÓN DE POBREZA

PROGRAMA - 2E015C1 SERVICIO ESTATAL DEL EMPLEO

DEFINICIÓN	BENEFICIARIOS			
	TIPO	TOTAL	MUJERES	HOMBRES
Hacer efectivo el derecho de toda persona a un trabajo digno y socialmente útil, coadyuvando en la creación de condiciones para la generación de empleos que permitan mejorar la calidad de vida de las personas desocupadas del estado de Chihuahua.	Población buscadora de empleo del estado de Chihuahua	6,219	4,354	1,865

INDICADORES DESTINADOS A LA ATENCIÓN DE VÍCTIMAS DEL DELITO

OBJETIVO A MEDIR		DATOS DEL INDICADOR		
NIVEL	RESUMEN NARRATIVO	NOMBRE	FÓRMULA	META
C0102	Concertación de vacantes para vinculación laboral	Porcentaje de avance de vacantes concertadas	$\frac{(VC/VP) \times 100}{VC = \text{Vacantes concertadas en el periodo}$ $VP = \text{Vacantes programadas}$	100
			23,504	23,504

**GOBIERNO DEL ESTADO DE CHIHUAHUA
PRESUPUESTO DE EGRESOS 2021
PRESUPUESTO BASADO EN RESULTADOS**



115 - FISCALIA GENERAL DEL ESTADO

ALINEACIÓN AL PLAN ESTATAL DE DESARROLLO

E402T3 - JUSTICIA Y SEGURIDAD - PROCURACIÓN E IMPARTICIÓN DE JUSTICIA - AGENDA TAI: TRANSPARENCIA, COMBATE A LA CORRUPCIÓN Y A LA IMPUNIDAD

PROGRAMA - 2E008C1 INVESTIGACIÓN Y PERSECUCIÓN DEL DELITO

DEFINICIÓN	BENEFICIARIOS			
	TIPO	TOTAL	MUJERES	HOMBRES
Se refiere al desarrollo de acciones para investigar, perseguir y sancionar la comisión de los delitos de manera efectiva con base en un sustento científico para beneficio de las víctimas y las y los ofendidos del delito que denuncian.	Víctimas	148,718	84,591	64,127

INDICADORES DESTINADOS A LA ATENCIÓN DE VÍCTIMAS DEL DELITO

NIVEL	RESUMEN NARRATIVO	NOMBRE	DATOS DEL INDICADOR	
			FÓRMULA	META
ACTIVIDAD C0202	Resolución de carpetas de investigación en fiscalías especializadas	Variación Porcentual Anual de Acciones de Búsqueda de Personas	$((ABPT/ABPT_{-1})-1)*100$	150
			ABPT = Acciones de Búsqueda de Personas en el Ejercicio T ABPT_1 = Acciones de Búsqueda de Personas en el Ejercicio T_1	31.58
ACTIVIDAD C0203	Realización de labores de investigación de policía ministerial	Variación Porcentual Anual de custodias realizadas	$((CRT/CRT_{-1})-1)*100$	1,179
			CRT = Custodias realizadas en el Ejercicio T CRT_1 = Custodias realizadas en el Ejercicio T-1	-2.08
				1,204

**GOBIERNO DEL ESTADO DE CHIHUAHUA
PRESUPUESTO DE EGRESOS 2021
PRESUPUESTO BASADO EN RESULTADOS**



115 - FISCALÍA GENERAL DEL ESTADO

ALINEACIÓN AL PLAN ESTATAL DE DESARROLLO

E403T2 - JUSTICIA Y SEGURIDAD - PREVENCIÓN Y ATENCIÓN A VÍCTIMAS - DERECHOS HUMANOS E INCLUSIÓN SOCIAL

PROGRAMA - 2E081C1 COMISIÓN EJECUTIVA DE ATENCIÓN A VÍCTIMAS DEL ESTADO

DEFINICIÓN	BENEFICIARIOS			
	TIPO	TOTAL	MUJERES	HOMBRES
Comprende el conjunto de actividades tendientes a otorgar el apoyo integral a las víctimas directas, indirectas y/o potenciales del delito y/o de violaciones de Derechos Humanos, con un enfoque de género diferencial y especializado, con la finalidad de minimizar las consecuencias y secuelas tanto físicas como psicosociales y económicas, que pueden generarse por la comisión de un hecho victimizante.	Víctimas directas, indirectas y/o potenciales del delito y/o de violaciones de derechos humanos, incluidas en el registro estatal de víctimas	7,800	4,290	3,510

INDICADORES DESTINADOS A LA ATENCIÓN DE VÍCTIMAS DEL DELITO		DATOS DEL INDICADOR	
NIVEL	RESUMEN NARRATIVO	NOMBRE	FÓRMULA
FIN	Contribuir a minimizar las consecuencias y secuelas, tanto físicas como psicológicas de las víctimas directas, indirectas y/o potenciales del delito y/o de violaciones de Derechos Humanos, mediante los servicios de la Comisión Ejecutiva de Atención a Víctimas y la articulación del Sistema Estatal de Atención a Víctimas del Delito	Porcentaje de personas beneficiarias del Sistema Estatal de Atención a Víctimas del Delito	$(PBSEAV/PBPFSEAV)*100$
PROPOSITO	Las víctimas directas, indirectas y/o potenciales del delito y/o de violaciones de Derechos Humanos, se ven favorecidas con el fortalecimiento de la estrategia de atención a víctimas en el Estado.	Porcentaje de servicios otorgados a las víctimas del delito a través del Sistema Estatal de Víctimas del Delito	$(SOVDSEAV/SPOVDSEAV)*100$
COMPONENTE C01	Sistema Estatal de Atención a Víctimas del Delito Articulado	Variación porcentual de víctimas indirectas del homicidio doloso atendidas en Cd. Juárez	$((VHDAJT/VHDAJT_1)-1)*100$
COMPONENTE C02	Registro estatal de víctimas proporcionado	Porcentaje de vinculaciones realizadas a dependencias del SEAV	$(VRDSEAV/PRDSEAV)*100$
		Porcentaje de personas inscritas en el Registro Estatal de Víctimas	$(PIREV/PPIREV)*100$

MEGA

**GOBIERNO DEL ESTADO DE CHIHUAHUA
PRESUPUESTO DE EGRESOS 2021
PRESUPUESTO BASADO EN RESULTADOS**

115 - FISCALIA GENERAL DEL ESTADO

ALINEACIÓN AL PLAN ESTATAL DE DESARROLLO

E403T2 - JUSTICIA Y SEGURIDAD - PREVENCIÓN Y ATENCIÓN A VÍCTIMAS - DERECHOS HUMANOS E INCLUSIÓN SOCIAL

PROGRAMA - 2E081C1 COMISIÓN EJECUTIVA DE ATENCIÓN A VÍCTIMAS DEL ESTADO

DEFINICIÓN	BENEFICIARIOS			
	TIPO	TOTAL	MUJERES	HOMBRES
Comprende el conjunto de actividades tendientes a otorgar el apoyo integral a las víctimas directas, indirectas y/o potenciales del delito y/o de violaciones de Derechos Humanos, con un enfoque de género diferencial y especializado, con la finalidad de minimizar las consecuencias y secuelas tanto físicas como psicosociales y económicas, que pueden generarse por la comisión de un hecho victimizante.	Víctimas directas, indirectas y/o potenciales del delito y/o de violaciones de derechos humanos, incluidas en el registro estatal de víctimas	7,800	4,290	3,510

OBJETIVO A MEDIR		DATOS DEL INDICADOR			
NIVEL	RESUMEN NARRATIVO	NOMBRE	FÓRMULA	META	
COMPONENTE C03	Servicios victimológicos otorgados	Porcentaje de acompañamientos grupales otorgados	$(AGO/A.GPO) * 100$	602 602	100
COMPONENTE C04	Fondo de ayuda, asistencia y reparación integral a víctimas del Estado de Chihuahua articulado	Porcentaje de personas beneficiadas por el Fondo de ayuda, asistencia y reparación integral a víctimas del delito	$(PBFAARVD/PBFAARVD) * 100$	6,650 6,650	100
ACTIVIDAD C0101	Acciones de coordinación realizadas entre dependencias involucradas en la atención a víctimas directas, indirectas y/o potenciales del delito y/o de violaciones de Derechos Humanos	Porcentaje de acciones de coordinación realizadas	$(ACR/ACPR) * 100$	482 482	100
ACTIVIDAD C0202	Registro de víctimas	Porcentaje de registros de ingreso en el REV	$(RREV/SIREV) * 100$	850 2,460	34.55
ACTIVIDAD C0301	Acompañamiento jurídico victimológico	Porcentaje de Servicios jurídicos otorgados en relación con los Servicios jurídicos programados a otorgar	$(SJO/SJPO) * 100$	19,600 19,600	100
		Porcentaje de casos representados en relación con los casos programados a representar	$(CR/CFR) * 100$	3,210 3,210	100

**GOBIERNO DEL ESTADO DE CHIHUAHUA
PRESUPUESTO DE EGRESOS 2021
PRESUPUESTO BASADO EN RESULTADOS**



115 - FISCALIA GENERAL DEL ESTADO

ALINEACIÓN AL PLAN ESTATAL DE DESARROLLO

E403T2 - JUSTICIA Y SEGURIDAD - PREVENCIÓN Y ATENCIÓN A VÍCTIMAS - DERECHOS HUMANOS E INCLUSIÓN SOCIAL

PROGRAMA - 2E081C1 COMISIÓN EJECUTIVA DE ATENCIÓN A VÍCTIMAS DEL ESTADO

DEFINICIÓN	BENEFICIARIOS			
	TIPO	TOTAL	MUJERES	HOMBRES

Comprende el conjunto de actividades tendientes a otorgar el apoyo integral a las víctimas directas, indirectas y/o potenciales del delito y/o de violaciones de Derechos Humanos, con un enfoque de género diferencial y especializado, con la finalidad de minimizar las consecuencias y secuelas tanto físicas como psicosociales y económicas, que pueden generarse por la comisión de un hecho victimizante.

Víctimas directas, indirectas y/o potenciales del delito y/o de violaciones de derechos humanos, incluidas en el registro estatal de víctimas

Víctimas directas, indirectas y/o potenciales del delito y/o de violaciones de Derechos Humanos, con un enfoque de género diferencial y especializado, con la finalidad de minimizar las consecuencias y secuelas tanto físicas como psicosociales y económicas, que pueden generarse por la comisión de un hecho victimizante.

7,800

4,290

3,510

INDICADORES DESTINADOS A LA ATENCIÓN DE VÍCTIMAS DEL DELITO

OBJETIVO A MEDIR		DATOS DEL INDICADOR				
NIVEL	RESUMEN NARRATIVO	NOMBRE	FÓRMULA	META	META	
ACTIVIDAD C0302	Acompañamiento psicológico	Porcentaje de asesorías jurídicas y canalizaciones	(AJCO/AJCPO)*100	AJCO = Asesorías jurídicas y canalizaciones otorgadas AJCPO = Asesorías jurídicas y canalizaciones programadas a otorgar	13,050	100
ACTIVIDAD C0303	Asistencia en materia de trabajo social	Porcentaje de Servicios de Psicología otorgados en relación con los Servicios de Psicología programados a otorgar	(SPO/SPPO)*100	SPO = Servicios de psicología otorgados SPPO = Servicios de psicología programados a otorgar	22,700	100
ACTIVIDAD C0401	Evaluación de las solicitudes de reparación económica de daños	Porcentaje de personas atendidas en área de psicología	(PAP/PPAP)*100	PAP = Personas atendidas en el área de psicología PPAP = Personas programadas a atender en el área de psicología	4,505	100
ACTIVIDAD C0401	Evaluación de las solicitudes de reparación económica de daños	Porcentaje de servicios de trabajo social otorgados	(STSO/STSPPO)*100	STSO = Servicios de trabajo social otorgados STSPPO = Servicios de trabajo social programados a otorgar	20,200	100
ACTIVIDAD C0401	Evaluación de las solicitudes de reparación económica de daños	Porcentaje de evaluaciones realizadas a solicitudes de reparación de daños	(ERSRD / EPRSRD)*100	ERSRD = Evaluaciones realizadas a solicitudes de reparación de daños EPRSRD = Evaluaciones programadas a realizar a solicitudes de reparación de daños	31	100

**GOBIERNO DEL ESTADO DE CHIHUAHUA
PRESUPUESTO DE EGRESOS 2021
PRESUPUESTO BASADO EN RESULTADOS**



115 - FISCALIA GENERAL DEL ESTADO

ALINEACIÓN AL PLAN ESTATAL DE DESARROLLO

E403T2 - JUSTICIA Y SEGURIDAD - PREVENCIÓN Y ATENCIÓN A VÍCTIMAS - DERECHOS HUMANOS E INCLUSIÓN SOCIAL

PROGRAMA - 2E081C1 COMISIÓN EJECUTIVA DE ATENCIÓN A VÍCTIMAS DEL ESTADO

DEFINICIÓN	BENEFICIARIOS			
	TIPO	TOTAL	MUJERES	HOMBRES
Comprende el conjunto de actividades tendientes a otorgar el apoyo integral a las víctimas directas, indirectas y/o potenciales del delito y/o de violaciones de Derechos Humanos, con un enfoque de género diferencial y especializado, con la finalidad de minimizar las consecuencias y secuelas tanto físicas como psicosociales y económicas, que pueden generarse por la comisión de un hecho victimizante.	Víctimas directas, indirectas y/o del delito y/o de violaciones de derechos humanos, incluidas en el registro estatal de víctimas	7,800	4,290	3,510

INDICADORES DESTINADOS A LA ATENCIÓN DE VÍCTIMAS DEL DELITO

OBJETIVO A MEDIR		DATOS DEL INDICADOR		
NIVEL	RESUMEN NARRATIVO	NOMBRE	FÓRMULA	META
ACTIVIDAD C0402	Otorgamiento de apoyos del Fondo Estatal de ayuda, asistencia y reparación a las víctimas directas, indirectas y/o víctimas potenciales del delito y/o de violaciones de Derechos Humanos	Porcentaje de reparaciones del daño por violaciones a los Derechos Humanos otorgadas	$(CSO/CSPO)*100$	100
		Porcentaje de reparaciones del daño por violaciones a los Derechos Humanos otorgadas	$(RDV/DHO/RDVI/DHPO)*100$	100
		Porcentaje de apoyos económicos emergentes otorgados	$(AEE/AEEPO)*100$	100

CSO = Compensaciones subsidiarias otorgadas
 CSPO = Compensaciones subsidiarias programadas a otorgar
 RDV/DHO = Reparaciones del daño por violaciones a los Derechos Humanos otorgadas
 RDV/DHPO = Reparaciones del daño por violaciones a los Derechos Humanos programadas a otorgar
 AEEO = apoyos económicos emergentes otorgados
 AEEPO = apoyos económicos emergentes programados a otorgar

GOBIERNO DEL ESTADO DE CHIHUAHUA
PRESUPUESTO DE EGRESOS 2021
PRESUPUESTO BASADO EN RESULTADOS

415 - DESARROLLO INTEGRAL DE LA FAMILIA DEL ESTADO DE CHIHUAHUA

ALINEACIÓN AL PLAN ESTATAL DE DESARROLLO

E101T2 - DESARROLLO HUMANO Y SOCIAL - DESARROLLO SOCIAL - DERECHOS HUMANOS E INCLUSIÓN SOCIAL

PROGRAMA - 2E092C1 ATENCIÓN INTEGRAL PARA LA PROTECCIÓN Y RESTITUCIÓN DE DERECHOS

DEFINICIÓN	BENEFICIARIOS			
	TIPO	TOTAL	MUJERES	HOMBRES
Proteger y procurar la restitución integral de los derechos que hayan sido vulnerados de las niñas, niños y adolescentes, así como personas en situación de vulnerabilidad. Mediante la determinación, coordinación y seguimiento de medidas de protección especial, así como actividades encaminadas a fomentar una cultura de atención y protección honesta, responsable y total, en beneficio de los derechos humanos de los usuarios.	Población en situación de pobreza y rezago social	33,874	16,178	17,696

INDICADORES DESTINADOS A LA ATENCIÓN DE VICTIMAS DEL DELITO						
OBJETIVO A MEDIR		DATOS DEL INDICADOR				
NIVEL	RESUMEN NARRATIVO	NOMBRE	FÓRMULA		META	
ACTIVIDAD C0102	Determinación, coordinación y seguimiento de medidas de protección especial y restitución de derechos	Porcentaje de acciones de medidas de protección realizadas	$(AmpR/AmpP)*100$	AmpR = Acciones de medidas de protección realizadas AmpP = Acciones de medidas de protección programadas	50,732 50,732	100
ACTIVIDAD C0401	Atención psicológica en el Centro de Justicia para las Mujeres (CEJUM)	Porcentaje de atenciones psicológicas en el Centro de Justicia para las Mujeres	$(ApR/ApP)*100$	ApR = Atenciones psicológicas realizadas ApP = Atenciones psicológicas programadas	1,572 1,572	100
ACTIVIDAD C0402	Asistencia jurídica en el Centro de Justicia para las Mujeres (CEJUM)	Porcentaje de asistencias jurídicas en el Centro de Justicia para las Mujeres	$(AjR/AjP)*100$	AjR = Asistencias jurídicas realizadas AjP = Asistencias jurídicas programadas	669 669	100