

BANAMEX, S.A. CTA 111035647

CONCILIACIÓN BANCARIA DEL 01 AL 28 DE FEBRERO 2021

SALDO SEGÚN ESTADO DE CUENTA----- \$ 3,382,925.69

MÁS: CARGOS DEL BANCO NO CORRESPONDIDOS POR CEDH

				\$	-

MÁS: CARGOS DE CEDH NO CORRESPONDIDOS POR EL BANCO

					0.00

MENOS: CREDITOS NO CORRESPONDIDOS DE CEDH (CHEQUES EN TRANSITO)


				\$	-

MENOS: CREDITOS DEL BANCO NO CONTEMPLADOS POR CEDH

28/02/2021		RENDIMIENTOS			9,058.74

\$ 9,058.74

SALDO EN LIBROS----- \$ 3,373,866.95





Usu: DianaTreviso
 Rep: rptAuxiliarCuentas


COMISIÓN ESTATAL DE LOS DERECHOS HUMANOS ESTADO DE CHIHUAHUA

Auxiliares de Cuentas del 01/feb./2021 al 28/feb./2021

Con saldo y/o movimientos. (De la cuenta: 1112-01-0008 a la 1112-01-0008)
 Cuentas de Registro

Fecha y hora de Impresión: 02/mar./2021 11:19 a. m.

Cuenta	Poliza	Fecha	Nombre de la Cuenta	Beneficiario	No. Factura	Cheque / Folio	Concepto	Movimientos del Periodo			
								Saldo Inicial	Cargos	Abonos	Saldos
1112-01-0008								\$3,364,284.22	\$9,582.73	\$0.00	\$3,373,866.95
	100005	26/02/2021					BANAMEX C111035647 REGISTRO RENDIMIENTO ENERO 2021 CUENTA INVERSIONES (REGISTRO RI	\$9,582.73	\$9,582.73	\$0.00	\$3,373,866.95
Total:								3,364,284.22	9,582.73	0.00	3,373,866.95





COMISION ESTATAL DE DERECHOS HUMANOS
 ZARCO # 2427 ESQ CON 24A
 COL ZARCO CHIHUAHUA
 CHIHUAHUA C.P. 31020
 C.R. 31052

PERFIL DE INVERSIÓN; CONSERVADOR
 NÚM. DE CONTRATO: I10335647

DEL 30/01/2021 AL 26/02/2021
 CON FECHA DE CORTE AL 26/02/2021
 DIAS DEL PERIODO 28

Composición del Portafolio - Resumen


	ENE 2021	FEB 2021	% Mes ACT
Fondos de Inversión	3,373,866.95	3,382,925.69	100.00%
Efectivo	0.00	0.00	0.00%
TOTAL	3,373,866.95	3,382,925.69	100%

Rendimientos Anualizados del Portafolio

Rendimiento Bruto y Neto del mes

Mes	Rendimiento Bruto	Rendimiento Neto
FEBRERO 2021	0.26 %	0.26 %

Rendimiento de la Cartera



Composición de la Cartera

Por Producto

INVERSIÓN EN RENTA VARIABLE	0.00%
INVERSIÓN INSTRUMENTOS DE DEUDA	0.00%
FONDOS DE INVERSIÓN	100.00%
NOTAS ESTRUCTURADAS	0.00%
BONOS ESTRUCTURADOS	0.00%
CARTERA CAUCIONADA	0.00%
POSICIÓN INFORMATIVA	0.00%
EFFECTIVO	0.00%

Principales Indicadores

Referencias de Mercado	Rendimiento último mes	Rendimiento YTD
Deuda Corto Plazo (PIPG CETES 28D)	0.33	0.62
Deuda Largo Plazo (PIPG FIM 12M)	-1.58	-1.21
Deuda Tasa Real (PIPG REAL)	-1.63	2.04
Renta Variable Local (IPC)	2.01	2.46
Renta Variable Global (MSCI ACWI)	3.50	4.50
Renta Variable Emergente (MSCI EMERGING MARKETS)	0.39	6.62

NO-D-7403-3-003392-000000000000001846

*Instrumentos valorizados en pesos.

Consulta Rubros de Estado de Cuenta en www.citibanamex.com/bancapatrimonial

00001253

060173000

000130.TANPATIMPOR04.PR.0226.01

BEI 00

0000271





DATOS BANQUERO
Claudia Angelica Soto Escamilla
BEI CHIHUAHUA 1046

30/01/2021 26/02/2021
PERFIL DE INVERSIÓN: CONSERVADOR
NUM. CONTRATO: 11035647
RFC: CED-920927-MP5

Movimientos en Efectivo

Depósitos		Retiros	
0.00			0.00

Detalle de Movimientos en Pesos

DÍA	CONCEPTO	EMISORA/SERIE/TÍTULOS	PRECIO	PZO.	TASA	MOVIMIENTOS	DEPÓSITOS POR INTERESES	RETIROS POR COM.	RETIROS POR IMPUESTO	NETO DEPÓSITOS RETIROS	SALDO	COSTO PROMEDIO	DIFERENCIA COSTO PROMEDIO VS PRECIO DE VENTA
-----	----------	-----------------------	--------	------	------	-------------	-------------------------	------------------	----------------------	------------------------	-------	----------------	--

Detalle de Movimientos en Dolares

DÍA	CONCEPTO	EMISORA/SERIE/TÍTULOS	PRECIO	PLAZO	TASA	MOVIMIENTOS	DEPÓSITOS POR INTERESES	RETIROS POR COM.	RETIROS POR IMPUESTO	NETO DEPÓSITOS RETIROS	SALDO	COSTO PROMEDIO	DIFERENCIA COSTO PROMEDIO VS PRECIO DE VENTA
01	SALDO ANTERIOR	EFFECTIVO	0.00000		0.00	0.00					0.00		

Detalle de Movimientos en Euros

DÍA	CONCEPTO	EMISORA/SERIE/TÍTULOS	PRECIO	PLAZO	TASA	MOVIMIENTOS	DEPÓSITOS POR INTERESES	RETIROS POR COM.	RETIROS POR IMPUESTO	NETO DEPÓSITOS RETIROS	SALDO	COSTO PROMEDIO	DIFERENCIA COSTO PROMEDIO VS PRECIO DE VENTA
-----	----------	-----------------------	--------	-------	------	-------------	-------------------------	------------------	----------------------	------------------------	-------	----------------	--

CUADRO RESUMEN DE COMISIONES

"TOTAL DE COMISIONES" (ANTES DE IMPUESTOS) 0.00

A continuación se presenta el total de las Comisiones y Gastos de Intermediación, por Servicios y Administrativos (incluyen IVA) e ISR

- 1. Total de Comisiones y Gastos de Intermediación: 0 pesos
- 2. Total de Comisiones y Gastos por Servicios: 0 pesos
- 3. Total de Comisiones y Gastos Administrativos: 0 pesos
- R Total Impuesto Sobre la Renta: 0 pesos

Las comisiones que se muestran en el mismo renglón de las operaciones de compra o venta de productos financieros en la sección de DETALLE DE MOVIMIENTOS DEL PERIODO de este estado de cuenta bajo el rubro de "Comisión", hacen referencia a las comisiones cobradas por corretaje y están sumariadas en el número 1 Total de Comisiones y Gastos de Intermediación.

La forma para calcular el monto de las comisiones y gastos lo puede encontrar en la Guía de Servicios de Inversión en el sitio: https://www.banamex.com/bancapatriomonal/informacion_clientes/guia-de-servicios-de-inversion.htm

Para mayor información con respecto a las comisiones cobradas, favor de comunicarse con su promotor.

El monto total de las comisiones, gastos e impuestos (IVA e ISR) del mes son 0 pesos, representa el (0.00)% de su cartera de Inversión al cierre del mes.

Portafolio de Inversión

NÚMERO TÍTULOS MES ANT	NÚMERO TÍTULOS MES ACT.	EMISORA SERIE/CPN	DÍAS FECHA VENCIM.	TASA	COSTO PROMEDIO FISCAL	COSTO PROMEDIO	PRECIO MERCADO MES ANT.	PRECIO MERCADO MES ACT.	DIFERENCIA	VALOR MERCADO MES ANTERIOR	VALOR MERCADO MES ACTUAL	% INV
0	0	INVER EMPRE/0	0000-						0.00000	35.03	35.04	0.00%
1,423,881	1,423,881	BLK GUB1 C1-A/0	0000-		2,30883		2,36946	2,37582	0.06699	3,373,831.92	3,382,890.65	100.00%
										3,373,866.95	3,382,925.69	100.00%

Saldo en efectivo
Remanente en Operaciones

0.00 0.00%
0.00 0.00%

NO-D-7403-3-003394-00000000000001846

06003255

060272000

000130.TANPATIMP COR04.PR.0226.01 BEI 00

0000271





DATOS TITULAR OFICINA
Jose Babil Hermantobez

30/01/2021 26/02/2021
PERFIL DE INVERSIÓN: CONSERVADOR
NUM. CONTRATO: 11035647

Portafolio de Inversión

NÚMERO TÍTULOS MES ANT.	NÚMERO TÍTULOS MES ACT.	EMISORA SERIE/CPN	DÍAS FECHA VENCIM.	TASA	COSTO PROMEDIO	COSTO PROMEDIO FISCAL	PRECIO MERCADO MES ANT.	PRECIO MERCADO MES ACT.	DIFERENCIA	VALOR MERCADO MES ANTERIOR	VALOR MERCADO MES ACTUAL	% INY
VALOR TOTAL DE LA CARTERA												
											3,382,925.69	100.00%

INTERESES DE SU INVERSIÓN EMPRESARIAL BANAMEX
EN EL MES, CALCULADOS SOBRE 28 DÍAS 0.01

EL COSTO PROMEDIO DE ADQUISICIÓN ACTUALIZADO (COSTO FISCAL) QUE SE PRESENTA EN ESTE ESTADO DE CUENTA ES DE CARACTER INFORMATIVO, EN LA CONSTANCIA FISCAL ANUAL SE INCLUIRA EL DATO DEFINITIVO

Los tipos de cambio utilizados para la valuación en pesos del portafolio en moneda extranjera son 20.94 para Dólar y 25.11 para Euro.

Datos de Inversiones en Fondos de Inversión

EMISORA / SERIE	INTERÉS NOMINAL	INTERÉS EXENTO	IMPUESTO SOBRE LA RENTA RETENIDO	DIVIDENDO EN EFECTIVO	IMPUESTO SOBRE LA RENTA ACREDITABLE POR DIVIDENDOS
Fondos de Inversión de Deuda					
BLKCUBIC1A	7,774.69	7,774.69			
TOTAL	7,774.69	7,774.69			



COMISION ESTATAL DE DERECHOS HUMANOS

ESTADO DE CUENTA

NUM DE CONTRATO: 11035647

A través de este reporte le informamos los intereses nominales, dividendos e impuestos retenidos durante el mes conforme a lo establecido en los artículos 103 y 104 de la Ley de Impuesto Sobre la Renta (LISR). Sin embargo, dicho reporte no incluye la retención correspondiente a sus instrucciones de compra o venta recibidas durante los últimos días del mes que tengan fecha de liquidación al mes siguiente, por lo que las cifras incluidas en este reporte son solamente informativas en el entendido de que usted recibirá la constancia anual de retención de impuestos sobre la renta con las cifras definitivas conforme al artículo 59 fracción II y 105 de la LISR.

EMISOR/SERIE	%
INVER EMPRE	Es menor a 0.01%
BEKGUBI CFA	Es menor a 0.01%

"En cumplimiento con el artículo 14 de la Ley de Fondos de Inversión, le informamos el porcentaje que representa su tenencia de acciones de Fondos de Inversión en este Estado de Cuenta, del total de cada una de ellas."

*Instrumentos valorizados en pesos.

NO-0-7403-3-003396-00000000000001846

60003257

060371000

000130.TANPATIMP-COR04.PR.0226.01

BEI 00

0000271



Perfil de Inversión

Su perfil de inversión actual es CONSERVADOR le pedimos confirme por escrito a su Banquero:

- i) cuando cuente con elementos que pudieran modificar su perfil de inversión o
- ii) cuando los elementos para determinar su perfil de inversión (por ejemplo, objetivos de inversión o tolerancia al riesgo) no han sufrido cambios significativos; en el evento de no contar con alguna de estas confirmaciones, se le seguirá proporcionando asesoría conforme a su perfil de inversión actual.

Los rangos son una referencia para dimensionar las pérdidas potenciales para el cliente.

"La diversificación apropiada y su seguimiento permiten limitar la volatilidad de un portafolio y, en consecuencia, reducir riesgo. Por lo tanto es importante establecer una mezcla de activos que evite la concentración en alguno de ellos, buscando un equilibrio entre el riesgo, rendimiento y horizonte de inversión. Diversificar su portafolio considerando el total de sus inversiones es esencial para minimizar los riesgos. En el caso de haber contratado el Servicio de Asesoría de Inversiones, su Banquero lo ayudará recomendándole productos congruentes con su perfil de inversión considerando también una diversificación apropiada o en su caso, la adopción de una Estrategia de inversión o composición de cartera que corresponda a su perfil."

+Tasa libre de riesgo: ofrece un rendimiento seguro en una unidad monetaria y en un plazo determinado, donde no existe riesgo crediticio; usualmente valores gubernamentales.

PERFIL DE INVERSIÓN (R2)

"Conservador (R2)"

El inversionista / Persona Moral con una estrategia conservadora busca una combinación entre liquidez, seguridad y rendimiento; esto es invertir en valores con rendimientos ligeramente por encima de la tasa libre de riesgo+ incluyendo pérdidas anualizadas de un rango del 5 al 20% sobre el capital invertido. Invierte con una visión de corto plazo y mediano plazo (menos a 2 años).

Estos inversionistas esperan experimentar no más que pequeñas minusvalías en su portafolio durante el transcurso de un periodo de un año y en general solo desean invertir en productos valuados frecuentemente y que tienen alta liquidez para ser vendidos (en menos de una semana) a pesar que el inversionista puede en ocasiones comprar aisladamente inversiones que impliquen mayor riesgo.